

**МУНИЦИПАЛЬНОЕ АВТОНОМНОЕ ОБЩЕОБРАЗОВАТЕЛЬНОЕ  
УЧРЕЖДЕНИЕ «СРЕДНЯЯ ОБЩЕОБРАЗОВАТЕЛЬНАЯ ШКОЛА №137»  
(МАОУ «СОШ №137»)**

**ПРИНЯТА**

педагогическим советом  
МАОУ «СОШ №137»  
протокол заседания № 1  
от 22 августа 2024г.

**УТВЕРЖДЕНА**

приказом МАОУ «СОШ №137»  
от 22.08.2024 № 392-осн.



**И.А. Алмаев**

**АДАптированная основная общеобразовательная программа  
обучающихся с умственной отсталостью  
(интеллектуальными нарушениями, вариант1)  
1-9 класс**

Барнаул, 2024

## ОГЛАВЛЕНИЕ

I. Целевой раздел...	5
1.1. Пояснительная записка .....	5
1.2. Общая характеристика адаптированной основной образовательной программы (вариант 1) обучающихся с умственной отсталостью (интеллектуальными нарушениями) .....	9
1.3. Особые образовательные потребности обучающихся с умственной отсталостью (интеллектуальными нарушениями)...	14
1.4. Планируемые результаты освоения обучающимися с умственной отсталостью (интеллектуальными нарушениями) адаптированной основной общеобразовательной программы (вариант 1) начальные классы .....	15
1.5. Система оценки достижения обучающимися с умственной отсталостью (интеллектуальными нарушениями) планируемых результатов освоения адаптированной основной общеобразовательной программы (вариант 1) начальные классы .....	37
II. Содержательный раздел...	43
2.1. Программы учебных предметов...	43
2.1.1. Рабочая программа по учебному предмету «Русский язык» предметной области «Язык и речевая практика» (I – IV классы) .....	43
2.1.2. Рабочая программа по учебному предмету «Чтение» предметной области «Язык и речевая практика» (I – IV классы) .....	46
2.1.3. Рабочая программа по учебному предмету «Речевая практика» предметной области «Язык и речевая практика» (I – IV классы) .....	47
2.1.4. Рабочая программа по учебному предмету «Математика» предметной области	

«Математика» (I – IV классы) .....	50
2.1.5. Рабочая программа по учебному предмету «Мир природы и человека» предметной области «Естествознание» (I – IV классы) .....	54
2.1.6. Рабочая программа по учебному предмету «Музыка» предметной области «Искусство» (I – V классы).....	58
2.1.7. Рабочая программа по учебному предмету «Рисование (изобразительное искусство)» предметной области «Искусство» (I – IV классы) .....	61
2.1.8. Рабочая программа по учебному предмету «Адаптивная физическая культура» предметной области «Физическая культура» (I – IV классы) .....	66
2.1.9. Рабочая программа по учебному предмету «Ручной труд» предметной области «Технология» (I – IV классы) .....	70
2.1.10. Рабочая программа по учебному предмету «Русский язык» предметной области «Язык и речевая практика» (V - IX классы) .....	75
2.1.11. Рабочая программа по учебному предмету «Чтение» предметной области «Язык и речевая практика» (V - IX классы) .....	78
2.1.12. Рабочая программа по учебному предмету «Математика» предметной области «Математика» (V - IX классы) .....	80
2.1.13. Рабочая программа по учебному предмету «Информатика» предметной области «Математика» (V - IX классы) .....	84
2.1.14. Рабочая программа по учебному предмету «Природоведение» предметной области «Естествознание» (V - VI классы) .....	85
2.1.15. Рабочая программа по учебному предмету «Биология» предметной области «Естествознание» (VI - IX классы) .....	90
2.1.16. Рабочая программа по учебному предмету «География» предметной области «Естествознание» (VI - IX классы) .....	101

2.1.17. Рабочая программа по учебному предмету «Основы социальной жизни» (V-IX классы), предметной области «Человек и общество» .....	104
2.1.18. Рабочая программа по учебному предмету «Мир истории» (VI класс), предметной области «Человек и общество» .....	110
2.1.19. Рабочая программа по учебному предмету «История Отечества» (VII-IX классы), предметной области «Человек и общество» .....	114
2.1.20. Рабочая программа по учебному предмету «Адаптивная физическая культура» (V-IX классы), предметной области «Физическая культура» .....	121
2.1.21. Рабочая программа по учебному предмету «Труд (технология)» (V-IX классы), предметной области «Технология» .....	125
2.1.22 Рабочая программа «Ритмика».....	128
2.2 Внеурочная деятельность .....	129
2.2.1. Курс внеурочной деятельности «Разговоры о важном» .....	133
2.2.2. Программа формирования базовых учебных действий, обучающихся с умственной отсталостью (интеллектуальными нарушениями)...	137
2.2.3. Базовые учебные действия, формируемые у обучающихся с умственной отсталостью (интеллектуальными нарушениями) (Вариант 1)...	139
2.2.4. Связь базовых учебных действий с содержанием предметов...	141
2.3. Рабочая программа воспитания .....	145
2.4. Программа коррекционной работы .....	157
III. Организационный раздел .....	167
3.1. Учебный план .....	167
3.2. Календарный учебный график .....	172

3.3. Календарный план воспитательной работы .....	174
3.4. Система условий реализации адаптированной основной общеобразовательной программы образования с умственной отсталостью (интеллектуальными нарушениями) (вариант 1) .....	185
3.4.1. Кадровые условия реализации основной образовательной программы .....	186
3.4.2. Финансовое обеспечение реализации, адаптированной основной образовательной программы (вариант 1).....	189
3.4.3. Материально-технические условия реализации, адаптированной основной образовательной программы (вариант 1) .....	190
3.4.4. Информационно-методические условия реализации адаптированной основной образовательной программы (вариант 1) .....	192

# І. Целевой раздел

## 1.1. Пояснительная записка

Адаптированная основная общеобразовательная программа образования обучающихся с умственной отсталостью (интеллектуальными нарушениями) (вариант 1) (далее – АООП О У/О (вариант 1)) - это общеобразовательная программа, адаптированная для обучающихся с легкой умственной отсталостью с учетом особенностей их психофизического развития, индивидуальных возможностей и обеспечивающая коррекцию нарушений развития и социальную адаптацию.

АООП разработана в соответствии с требованиями федерального государственного образовательного стандарта (далее - Стандарт) обучающихся с умственной отсталостью (интеллектуальными нарушениями), предъявляемыми к структуре, условиям реализации и планируемому результату освоения АООП.

АООП самостоятельно разрабатывается и утверждается организацией в соответствии со Стандартом и с привлечением органов самоуправления, обеспечивающих государственно-общественный характер управления Организацией.

Цель реализации АООП О У/О (вариант 1) - создание условий для максимального удовлетворения особых образовательных потребностей обучающихся, обеспечивающих усвоение ими социального и культурного опыта.

Достижение поставленной цели при разработке и реализации Организацией АООП предусматривает решение следующих основных задач:

- овладение обучающимися с легкой умственной отсталостью (интеллектуальными нарушениями) учебной деятельностью, обеспечивающей формирование жизненных компетенций;
- формирование общей культуры, обеспечивающей разностороннее развитие их личности (нравственно-эстетическое, социально-личностное, интеллектуальное, физическое), в соответствии с принятыми в семье и обществе духовно-нравственными и социокультурными ценностями;
- достижение планируемых результатов освоения АООП образования обучающимися с легкой умственной отсталостью (интеллектуальными нарушениями) с учетом их особых образовательных потребностей, а также индивидуальных особенностей и возможностей;
- выявление и развитие возможностей и способностей обучающихся с умственной отсталостью (интеллектуальными нарушениями), через организацию их общественно полезной деятельности, проведения спортивно-оздоровительной работы, организацию художественного творчества и др. с использованием системы клубов, секций, студий и кружков (включая организационные формы на основе сетевого взаимодействия), проведении спортивных, творческих и др. соревнований;
- участие педагогических работников, обучающихся, их родителей (законных представителей) и общественности в проектировании и развитии внутришкольной социальной среды.

В основу АООП О У/О (вариант 1) заложены дифференцированный и деятельностный подходы.

*Дифференцированный подход* к построению АООП О У/О (вариант 1) предполагает учет их особых образовательных потребностей, которые проявляются в неоднородности возможностей освоения содержания образования.

Применение дифференцированного подхода к созданию образовательных программ обеспечивает разнообразие содержания, предоставляя обучающимся с умственной отсталостью (интеллектуальными нарушениями) возможность реализовать индивидуальный потенциал развития.

*Деятельностный* подход основывается на теоретических положениях отечественной психологической науки, раскрывающих основные закономерности и структуру образования с учетом специфики развития личности обучающегося с умственной отсталостью (интеллектуальными нарушениями).

Деятельностный подход в образовании строится на признании того, что развитие личности обучающихся с умственной отсталостью (интеллектуальными нарушениями) школьного возраста определяется характером организации доступной им деятельности (предметно-практической и учебной).

Основным средством реализации деятельностного подхода в образовании является обучение как процесс организации познавательной и предметно-практической деятельности обучающихся, обеспечивающий овладение ими содержанием образования.

В АООП О У/О (вариант 1) реализация деятельностного подхода обеспечивает:

- придание результатам образования социально и личностно значимого характера;
- прочное усвоение обучающимися знаний и опыта разнообразной деятельности и поведения, возможность их продвижения в изучаемых предметных областях;
- существенное повышение мотивации и интереса к учению, приобретению нового опыта деятельности и поведения;
- обеспечение условий для общекультурного и личностного развития на основе формирования базовых учебных действий, которые обеспечивают не только успешное усвоение некоторых элементов системы научных знаний, умений и навыков (академических результатов), но и прежде всего жизненной компетенции, составляющей основу социальной успешности.

В основу АООП О У/О (вариант 1) положены следующие принципы:

- принципы государственной политики РФ в области образования (гуманистический характер образования, единство образовательного пространства на территории Российской Федерации, светский характер образования, общедоступность образования, адаптивность системы образования к уровням и особенностям развития и подготовки обучающихся и воспитанников и др.);
- принцип коррекционно-развивающей направленности образовательного процесса, обуславливающий развитие личности обучающегося и расширение его «зоны ближайшего развития» с учетом особых образовательных потребностей;
- принцип практической направленности, предполагающий установление тесных связей между изучаемым материалом и практической деятельностью обучающихся; формирование знаний и умений, имеющих первостепенное значение для решения практико - ориентированных задач;
- принцип воспитывающего обучения, направленный на формирование у обучающихся нравственных представлений (правильно/неправильно; хорошо/плохо и т. д.) и понятий, адекватных способов поведения в разных социальных средах;
- онтогенетический принцип;

- принцип преемственности, предполагающий взаимосвязь и непрерывность образования обучающихся с умственной отсталостью (интеллектуальными нарушениями) на всех этапах обучения: от младшего до старшего школьного возраста;

- принцип целостности содержания образования, обеспечивающий наличие внутренних взаимосвязей и взаимозависимостей между отдельными предметными областями и учебными предметами, входящими в их состав;

- принцип учета возрастных особенностей обучающихся, определяющий содержание предметных областей и результаты личностных достижений;

- принцип учета особенностей психического развития разных групп обучающихся с умственной отсталостью (интеллектуальными нарушениями);

- принцип направленности на формирование деятельности, обеспечивающий возможность овладения обучающимися с умственной отсталостью (интеллектуальными нарушениями) всеми видами доступной им предметно-практической деятельности, способами и приемами познавательной и учебной деятельности, коммуникативной деятельности и нормативным поведением;

- принцип переноса усвоенных знаний и умений и навыков и отношений, сформированных в условиях учебной ситуации, в различные жизненные ситуации, что позволяет обеспечить готовность обучающегося к самостоятельной ориентировке и активной деятельности в реальном мире;

- принцип сотрудничества с семьей.

*Структура АООП О У/О (вариант 1) включает:*

- *целевой,*

- *содержательный*

- *организационный разделы.*

Целевой раздел определяет общее назначение, цели, задачи и планируемые результаты реализации АООП образовательной организацией (далее - Организация), а также способы определения достижения этих целей и результатов.

**Целевой раздел** включает:

- пояснительную записку;
- планируемые результаты освоения обучающимися с умственной отсталостью

(интеллектуальными нарушениями) АООП образования;

- систему оценки достижения планируемых результатов освоения АООП образования.

**Содержательный раздел** определяет общее содержание образования обучающихся с умственной отсталостью (интеллектуальными нарушениями) и включает следующие программы, ориентированные на достижение личностных и предметных результатов:

- программу формирования базовых учебных действий;
- программы отдельных учебных предметов, курсов коррекционно-развивающей области;
- программу духовно-нравственного (нравственного) развития обучающихся с умственной отсталостью (интеллектуальными нарушениями);
- программу формирования экологической культуры, здорового и безопасного образа жизни; ■ программу внеурочной деятельности;



- программу коррекционной работы с обучающимися с умственной отсталостью (интеллектуальными нарушениями) (вариант 1).

**Организационный раздел** определяет общие рамки организации образовательного процесса, а также механизмы реализации АООП Организацией.

Организационный раздел включает:

- учебный план;
- систему специальных условий реализации основной образовательной программы в соответствии с требованиями Стандарта.

Обучающийся с умственной отсталостью (интеллектуальными нарушениями) получает образование АООП О У/О (вариант 1), которое по содержанию и итоговым достижениям не соотносится к моменту завершения школьного обучения с содержанием и итоговыми достижениями сверстников, не имеющих ограничений здоровья.

АООП при необходимости индивидуализируется (специальная индивидуальная программа развития; далее - СИПР), к которой может быть создано несколько учебных планов, в том числе индивидуальные учебные планы, учитывающие образовательные потребности групп или отдельных обучающихся с умственной отсталостью.

АООП О У/О (вариант 1), имеющих инвалидность, дополняется индивидуальной программой реабилитации инвалида (далее - ИПРА) в части создания специальных условий получения образования.

Определение одного из вариантов АООП О У/О (вариант 1) осуществляется на основе рекомендаций областной психолого-медико-педагогической комиссии (далее ПМПК), сформулированных по результатам комплексного психолого-медико-педагогического обследования, с учетом индивидуальной программы развития инвалида (далее - ИПРА) и в порядке, установленном законодательством Российской Федерации.

Нормативно-правовую базу разработки АООП О У/О (вариант 1) МАОУ «СОШ №137» (далее - Программа) составляют:

- Федеральный закон Российской Федерации «Об образовании в Российской Федерации» № 273-ФЗ (в актуальной редакции);
- Приказ № 1599 от 19 декабря 2014 года «Об утверждении федерального государственного образовательного стандарта образования обучающихся с умственной отсталостью (интеллектуальными нарушениями)»;
- Нормативно-методические документы Министерства просвещения Российской Федерации (Минпросвещения России) и другие нормативно-правовые акты в области образования;
- Приказ Минпросвещения России от 24.11.2022 N 1026 "Об утверждении федеральной адаптированной основной общеобразовательной программы обучающихся с умственной отсталостью (интеллектуальными нарушениями)" (Зарегистрировано в Минюсте России 30.12.2022 N 71930) Постановление Главного государственного санитарного врача Российской Федерации от 24.12. 2015 № 81 «О внесении изменений № 3 в СанПиН 2.4.2.2821-10 «Санитарно- эпидемиологические требования к условиям и организации обучения, содержания в общеобразовательных организациях»; ■ Устав МАОУ «СОШ №137».

В адаптированной основной общеобразовательной программе образования обучающихся с умственной отсталостью (интеллектуальными нарушениями) используются следующие сокращения:

ФГОС - федеральный государственный образовательный стандарт;  
АООП - адаптированная основная образовательная программа;  
ОО - образовательная организация;  
СИПР - специальная индивидуальная программа развития;  
ИПРА - индивидуальная программа развития инвалида;  
ТМНР - обучающиеся с тяжелыми и множественными нарушениями развития;  
ОВЗ - ограниченные возможности здоровья;  
ПМПК - психолого-медико-педагогическая комиссия.



## **1.2. Общая характеристика адаптированной основной общеобразовательной программы обучающихся с умственной отсталостью (интеллектуальными нарушениями) (вариант 1)**

АООП О У/О (вариант 1) создается с учетом особых образовательных потребностей обучающихся с легкой умственной отсталостью.

Организация обеспечивает требуемые для этой категории обучающихся условия обучения и воспитания. АООП включает обязательную часть и часть, формируемую участниками образовательного процесса.

Обязательная часть АООП О У/О (вариант 1) составляет не менее 70%, а часть, формируемая участниками образовательных отношений, не более 30% от общего объема АООП. Сроки реализации АООП О У/О (вариант 1) МАОУ «СОШ №137» составляет 9 лет и включает в себя два этапа:

I этап - 1 - 4 классы;

II этап - 5 - 9 классы.

Цель первого этапа состоит в формировании основ предметных знаний и умений, коррекции недостатков психофизического развития обучающихся.

### **Психолого-педагогическая характеристика обучающихся с легкой умственной отсталостью (интеллектуальными нарушениями)**

Умственная отсталость - это стойкое, выраженное недоразвитие познавательной деятельности вследствие диффузного (разлитого) органического поражения центральной нервной системы (ЦНС). Понятие «умственной отсталости» по степени интеллектуальной неполноценности применимо к разнообразной группе детей. Степень выраженности интеллектуальной неполноценности коррелирует (соотносится) со сроками, в которые возникло поражение ЦНС - чем оно произошло раньше, тем тяжелее последствия. Также степень выраженности интеллектуальных нарушений определяется интенсивностью воздействия вредных факторов. Нередко умственная отсталость отягощена психическими заболеваниями различной этиологии, что требует не только их медикаментозного лечения, но и организации медицинского сопровождения таких обучающихся в образовательных организациях.

Развитие ребенка с легкой умственной отсталостью (интеллектуальными нарушениями), хотя и происходит на дефектной основе и характеризуется замедленностью, наличием отклонений от нормального развития, тем не менее, представляет собой поступательный процесс, привносящий качественные изменения в познавательную деятельность детей и их личностную сферу, что дает основания для оптимистического прогноза.

Затруднения в психическом развитии детей с умственной отсталостью (интеллектуальными нарушениями) обусловлены особенностями их высшей нервной деятельности (слабостью процессов возбуждения и торможения, замедленным формированием условных связей, тугоподвижностью нервных процессов, нарушением взаимодействия первой и второй сигнальных систем и др.). В подавляющем большинстве случаев интеллектуальные нарушения, имеющиеся у обучающихся с умственной отсталостью, являются следствием органического поражения ЦНС на ранних этапах онтогенеза. Негативное влияние органического поражения ЦНС имеет системный характер, когда в патологический процесс оказываются вовлеченными все стороны психофизического развития, мышление, деятельность, речь и поведение.



Последствия поражения ЦНС выражаются в задержке сроков возникновения и незавершенности возрастных психологических новообразований и, главное, в неравномерности, нарушении целостности психофизического развития. Все это, в свою очередь, затрудняет включение ребенка в освоение пласта социальных и культурных достижений общечеловеческого опыта традиционным путем.

В структуре психики такого ребенка в первую очередь отмечается недоразвитие познавательных интересов и снижение познавательной активности, что обусловлено замедленностью темпа психических процессов, их слабой подвижностью и переключаемостью. При умственной отсталости страдают не только высшие психические функции, но и эмоции, воля, поведение, в некоторых случаях физическое развитие, хотя наиболее нарушенным является мышление, и прежде всего, способность к отвлечению и обобщению. Вместе с тем, российская дефектология руководствуется теоретическим постулатом Л. С. Выготского о том, что своевременная педагогическая коррекция с учетом специфических особенностей каждого ребенка с умственной отсталостью (интеллектуальными нарушениями) «запускает» компенсаторные процессы, обеспечивающие реализацию их потенциальных возможностей.

Развитие всех психических процессов у детей с легкой умственной отсталостью (интеллектуальными нарушениями) отличается качественным своеобразием. Относительно сохранной у обучающихся с умственной отсталостью (интеллектуальными нарушениями) оказывается чувственная ступень познания - ощущение и восприятие. Но и в этих познавательных процессах сказывается дефицитарность: неточность и слабость дифференцировки зрительных, слуховых, кинестетических, тактильных, обонятельных и вкусовых ощущений приводят к затруднению адекватности ориентировки детей с умственной отсталостью (интеллектуальными нарушениями) в окружающей среде. Нарушение объема и темпа восприятия, недостаточная его дифференцировка, не могут не оказывать отрицательного влияния на весь ход развития ребенка с умственной отсталостью (интеллектуальными нарушениями). Однако особая организация учебной и внеурочной работы, основанной на использовании практической деятельности; проведение специальных коррекционных занятий не только повышают качество ощущений и восприятий, но и оказывают положительное влияние на развитие интеллектуальной сферы, в частности овладение отдельными мыслительными операциями.

Меньший потенциал у обучающихся с умственной отсталостью (интеллектуальными нарушениями) обнаруживается в развитии их мышления, основу которого составляют такие операции, как анализ, синтез, сравнение, обобщение, абстракция, конкретизация. Эти мыслительные операции у этой категории детей обладают целым рядом своеобразных черт, проявляющихся в трудностях установления отношений между частями предмета, выделении его существенных признаков и дифференциации их от несущественных, нахождении и сравнении предметов по признакам сходства и отличия и т. д.

Из всех видов мышления (наглядно-действенного, наглядно-образного и словесно-логического) у обучающихся с легкой умственной отсталостью (интеллектуальными нарушениями) в большей степени недоразвито словесно-логическое мышление. Это выражается в слабости обобщения, трудностях понимания смысла явления или факта. Обучающимся присуща сниженная активность мыслительных процессов и слабая регулирующая роль мышления: зачастую, они начинают выполнять работу, не дослушав инструкции, не поняв цели задания, не имея внутреннего плана действия. Однако при особой организации учебной деятельности, направленной на обучение школьников с умственной отсталостью



(интеллектуальными нарушениями) пользованию рациональными и целенаправленными способами выполнения задания, оказывается возможным в той или иной степени скорректировать недостатки мыслительной деятельности. Использование специальных методов и приемов, применяющихся в процессе коррекционно-развивающего обучения, позволяет оказывать влияние на развитие различных видов мышления обучающихся с умственной отсталостью (интеллектуальными нарушениями), в том числе и словесно-логического.

Особенности восприятия и осмысления детьми учебного материала неразрывно связаны с особенностями их памяти. Запоминание, сохранение и воспроизведение полученной информации обучающимися с умственной отсталостью (интеллектуальными нарушениями) также отличается целым рядом специфических особенностей: они лучше запоминают внешние, иногда случайные, зрительно воспринимаемые признаки, при этом, труднее осознаются и запоминаются внутренние логические связи; позже, чем у нормальных сверстников, формируется произвольное запоминание, которое требует многократных повторений. Менее развитым оказывается логическое опосредованное запоминание, хотя механическая память может быть сформирована на более высоком уровне. Недостатки памяти обучающихся с умственной отсталостью (интеллектуальными нарушениями) проявляются не столько в трудностях получения и сохранения информации, сколько ее воспроизведения: вследствие трудностей установления логических отношений полученная информация может воспроизводиться бессистемно, с большим количеством искажений; при этом наибольшие трудности вызывает воспроизведение словесного материала. Использование различных дополнительных средств и приемов в процессе коррекционно-развивающего обучения (иллюстративной, символической наглядности; различных вариантов планов; вопросов педагога и т. д.) может оказать значительное влияние на повышение качества воспроизведения словесного материала. Вместе с тем, следует иметь в виду, что специфика мнемической деятельности во многом определяется структурой дефекта каждого ребенка с умственной отсталостью (интеллектуальными нарушениями). В связи с этим учет особенностей обучающихся с умственной отсталостью (интеллектуальными нарушениями) разных клинических групп (по классификации М. С. Певзнер) позволяет более успешно использовать потенциал развития их мнемической деятельности.

Особенности познавательной деятельности школьников с умственной отсталостью (интеллектуальными нарушениями) проявляются и в особенностях их внимания, которое отличается сужением объема, малой устойчивостью, трудностями его распределения, замедленностью переключения. В значительной степени нарушено произвольное внимание, что связано с ослаблением волевого напряжения, направленного на преодоление трудностей, что выражается в неустойчивости внимания. Также в процессе обучения обнаруживаются трудности сосредоточения на каком-либо одном объекте или виде деятельности. Однако, если задание посилено для ученика и интересно ему, то его внимание может определенное время поддерживаться на должном уровне. Под влиянием специально организованного обучения и воспитания объем внимания и его устойчивость значительно улучшаются, что позволяет говорить о наличии положительной динамики, но вместе с тем, в большинстве случаев эти показатели не достигают возрастной нормы.

Для успешного обучения необходимы достаточно развитые представления и воображение. Представлениям детей с умственной отсталостью (интеллектуальными нарушениями) свойственна недифференцированность, фрагментарность, уподобление образов, что, в свою очередь, сказывается на узнавании и понимании учебного материала. Воображение как один из



наиболее сложных процессов отличается значительной несформированностью, что выражается в его примитивности, неточности и схематичности. Однако, начиная с первого года обучения, в ходе преподавания всех учебных предметов проводится целенаправленная работа по уточнению и обогащению представлений, прежде всего - представлений об окружающей действительности.

У школьников с умственной отсталостью (интеллектуальными нарушениями) отмечаются недостатки в развитии речевой деятельности, физиологической основой которых является нарушение взаимодействия между первой и второй сигнальными системами, что, в свою очередь, проявляется в недоразвитии всех сторон речи: фонетической, лексической, грамматической и синтаксической. Таким образом, для обучающихся с умственной отсталостью характерно системное недоразвитие речи.

Недостатки речевой деятельности этой категории обучающихся напрямую связаны с нарушением абстрактно-логического мышления. Однако в повседневной практике такие дети способны поддержать беседу на темы, близкие их личному опыту, используя при этом несложные конструкции предложений. Проведение систематической коррекционно-развивающей работы, направленной на систематизацию и обогащение представлений об окружающей действительности, создает положительные условия для овладения обучающимися различными языковыми средствами. Это находит свое выражение в увеличении объема и изменении качества словарного запаса, овладении различными конструкциями предложений, составлении небольших, но завершенных по смыслу, устных высказываний. Таким образом, постепенно создается основа для овладения более сложной формой речи - письменной.

Моторная сфера детей с легкой степенью умственной отсталости (интеллектуальными нарушениями), как правило, не имеет выраженных нарушений. Наибольшие трудности обучающиеся испытывают при выполнении заданий, связанных с точной координацией мелких движений пальцев рук. В свою очередь, это негативно сказывается на овладении письмом и некоторыми трудовыми операциями. Проведение специальных упражнений, включенных как в содержание коррекционных занятий, так и используемых на отдельных уроках, способствует развитию координации и точности движений пальцев рук и кисти, а также позволяет подготовить обучающихся к овладению учебными и трудовыми действиями, требующими определенной моторной ловкости.

Психологические особенности обучающихся с умственной отсталостью (интеллектуальными нарушениями) проявляются и в нарушении эмоциональной сферы. При легкой умственной отсталости эмоции в целом сохранены, однако они отличаются отсутствием оттенков переживаний, неустойчивостью и поверхностностью. Отсутствуют или очень слабо выражены переживания, определяющие интерес и побуждение к познавательной деятельности, а также с большими затруднениями осуществляется воспитание высших психических чувств: нравственных и эстетических.

Волевая сфера учащихся с умственной отсталостью (интеллектуальными нарушениями) характеризуется слабостью собственных намерений и побуждений, большой внушаемостью. Такие школьники предпочитают выбирать путь, не требующий волевых усилий, а вследствие непосильности предъявляемых требований, у некоторых из них развиваются такие отрицательные черты личности, как негативизм и упрямство. Своеобразие протекания психических процессов и особенности волевой сферы школьников с умственной отсталостью (интеллектуальными нарушениями) оказывают отрицательное влияние на характер их деятельности, в особенности произвольной, что выражается в недоразвитии мотивационной сферы, слабости побуждений, недостаточности инициативы. Эти недостатки особенно ярко



проявляются в учебной деятельности, поскольку учащиеся приступают к ее выполнению без необходимой предшествующей ориентировки в задании и, не сопоставляя ход ее выполнения, с конечной целью. В процессе выполнения учебного задания они часто уходят от правильно начатого выполнения действия, «соскальзывают» на действия, произведенные ранее, причем осуществляют их в прежнем виде, не учитывая изменения условий. Вместе с тем, при проведении длительной, систематической и специально организованной работы, направленной на обучение этой группы школьников целеполаганию, планированию и контролю, им оказываются доступны разные виды деятельности: изобразительная и конструктивная деятельность, игра, в том числе дидактическая, ручной труд, а в старшем школьном возрасте и некоторые виды профильного труда. Следует отметить независимость и самостоятельность этой категории школьников в уходе за собой, благодаря овладению необходимыми социально-бытовыми навыками.

Нарушения высшей нервной деятельности, недоразвитие психических процессов и эмоционально-волевой сферы обуславливают формирование некоторых специфических особенностей личности обучающихся с умственной отсталостью (интеллектуальными нарушениями), проявляющиеся в примитивности интересов, потребностей и мотивов, что затрудняет формирование социально зрелых отношений со сверстниками и взрослыми. При этом специфическими особенностями межличностных отношений является: высокая конфликтность, сопровождаемая неадекватными поведенческими реакциями; слабая мотивированность на установление межличностных контактов и пр. Снижение адекватности во взаимодействии со сверстниками и взрослыми людьми обуславливается незрелостью социальных мотивов, неразвитостью навыков общения обучающихся, а это, в свою очередь, может негативно сказываться на их поведении, особенности которого могут выражаться в гиперактивности, вербальной или физической агрессии и т.п. Практика обучения таких детей показывает, что под воздействием коррекционно-воспитательной работы упомянутые недостатки существенно сглаживаются и исправляются.

Выстраивая психолого-педагогическое сопровождение психического развития детей с легкой умственной отсталостью (интеллектуальными нарушениями), следует опираться на положение, сформулированное Л. С. Выготским, о единстве закономерностей развития аномального и нормального ребенка, а так же решающей роли создания таких социальных условий его обучения и воспитания, которые обеспечивают успешное «врастание» его в культуру. В качестве таких условий выступает система коррекционных мероприятий в процессе специально организованного обучения, опирающегося на сохранные стороны психики учащегося с умственной отсталостью, учитывающие зону ближайшего развития. Таким образом, педагогические условия, созданные в образовательной организации для обучающихся с умственной отсталостью, должны решать как задачи коррекционно-педагогической поддержки ребенка в образовательном процессе, так и вопросы его социализации, тесно связанные с развитием познавательной сферы и деятельности, соответствующей возрастным возможностям и способностям обучающегося.



### **1.3. Особые образовательные потребности обучающихся с легкой умственной отсталостью (интеллектуальными нарушениями)**

Недоразвитие познавательной, эмоционально-волевой и личностной сфер обучающихся с умственной отсталостью (интеллектуальными нарушениями) проявляется не только в качественных и количественных отклонениях от нормы, но и в глубоком своеобразии их социализации. Они способны к развитию, хотя оно и осуществляется замедленно, атипично, а иногда с резкими изменениями всей психической деятельности ребёнка. При этом, несмотря на многообразие индивидуальных вариантов структуры данного нарушения, перспективы образования детей с умственной отсталостью (интеллектуальными нарушениями) детерминированы в основном степенью выраженности недоразвития интеллекта, при этом образование, в любом случае, остается нецензовым.

Таким образом, современные научные представления об особенностях психофизического развития обучающихся с умственной отсталостью (интеллектуальными нарушениями) позволяют выделить образовательные потребности, как общие для всех обучающихся с ОВЗ, так и специфические.

К общим потребностям относятся: время начала образования, содержание образования, разработка и использование специальных методов и средств обучения, особая организация обучения, расширение границ образовательного пространства, продолжительность образования и определение круга лиц, участвующих в образовательном процессе.

Для обучающихся с легкой умственной отсталостью (интеллектуальными нарушениями) характерны следующие специфические образовательные потребности:

- раннее получение специальной помощи средствами образования;
- обязательность непрерывности коррекционно-развивающего процесса, реализуемого, как через содержание предметных областей, так и в процессе коррекционной работы;
- научный, практико-ориентированный, действенный характер содержания образования;
- доступность содержания познавательных задач, реализуемых в процессе образования;
- систематическая актуализация сформированных у обучающихся знаний и умений; специальное обучение их «переносу» с учетом изменяющихся условий учебных, познавательных, трудовых и других ситуаций;
- обеспечение особой пространственной и временной организации общеобразовательной среды с учетом функционального состояния центральной нервной системы и нейродинамики психических процессов обучающихся с умственной отсталостью (интеллектуальными нарушениями);
- использование преимущественно позитивных средств стимуляции деятельности и поведения обучающихся, демонстрирующих доброжелательное и уважительное отношение к ним;
- развитие мотивации и интереса к познанию окружающего мира с учетом возрастных и индивидуальных особенностей ребенка к обучению и социальному взаимодействию со средой;
- специальное обучение способам усвоения общественного опыта - умений действовать совместно с взрослым, по показу, подражанию по словесной инструкции;
- стимуляция познавательной активности, формирование позитивного отношения к окружающему миру.





Удовлетворение перечисленных особых образовательных потребностей обучающихся возможно на основе реализации личностно-ориентированного подхода к воспитанию и обучению обучающихся через изменение содержания обучения и совершенствование методов и приемов работы. В свою очередь, это позволит формировать возрастные психологические новообразования и корригировать высшие психические функции в процессе изучения обучающимися учебных предметов, а также в ходе проведения коррекционно-развивающих занятий.

#### **1.4. Планируемые результаты освоения обучающимися умственной отсталостью (интеллектуальными нарушениями) (вариант 1) адаптированной основной общеобразовательной программы**


Результаты освоения с обучающимися с легкой умственной отсталостью (интеллектуальными нарушениями) АООП оцениваются как итоговые на момент завершения образования.

Освоение обучающимися АООП, которая создана на основе ФГОС, предполагает достижение ими двух видов результатов: *личностных и предметных*.

В структуре планируемых результатов ведущее место принадлежит *личностным* результатам, так как именно они обеспечивают овладение комплексом социальных (жизненных) компетенций, необходимых для достижения основной цели современного образования - введения обучающихся с умственной отсталостью (интеллектуальными нарушениями) в культуру, овладение ими социокультурным опытом.

**Личностные результаты** освоения АООП образования включают индивидуально-личностные качества и социальные (жизненные) компетенции обучающегося, социально значимые ценностные установки.

К личностным результатам освоения АООП относятся:

- осознание себя как гражданина России; формирование чувства гордости за свою Родину;
- воспитание уважительного отношения к иному мнению, истории и культуре других народов;
- сформированность адекватных представлений о собственных возможностях, о насущно необходимом жизнеобеспечении;
- овладение начальными навыками адаптации в динамично изменяющемся и развивающемся мире;
- овладение социально-бытовыми навыками, используемыми в повседневной жизни;  владение навыками коммуникации и принятыми нормами социального взаимодействия;
- способность к осмыслению социального окружения, своего места в нем, принятие соответствующих возрасту ценностей и социальных ролей;
- принятие и освоение социальной роли обучающегося, проявление социально значимых мотивов учебной деятельности;
- сформированность навыков сотрудничества с взрослыми и сверстниками в разных социальных ситуациях;
- воспитание эстетических потребностей, ценностей и чувств;

- развитие этических чувств, проявление доброжелательности, эмоционально-нравственной отзывчивости и взаимопомощи, проявление сопереживания к чувствам других людей;
- сформированность установки на безопасный, здоровый образ жизни, наличие мотивации к творческому труду, работе на результат, бережному отношению к материальным и духовным ценностям;
- проявление готовности к самостоятельной жизни.

Требования ФГОС к личностным результатам	Достижения требований личностных результатов
Осознание себя как гражданина России; формирование чувства гордости за свою Родину, российский народ и историю России	Обучающийся знает знаменательные для Отечества исторические события; осознание своей этнической и культурной принадлежности; любит родной край, осознает свою национальность; знает и с уважением относится к Государственным символам России; сопереживает радостям и бедам своего народа и проявляет эти чувства в добрых поступках.
Формирование целостного, социально ориентированного взгляда на мир в его органичном единстве природной и социальной частей	Обучающийся с уважением относится к разнообразию народных традиций, культур, религий; выстраивает отношения, общение со сверстниками несмотря на национальную принадлежность, на основе общекультурных принципов; уважает историю и культуру других народов и стран, не допускает их оскорбления, высмеивания.
Формирование уважительного отношения к иному мнению, истории и культуре других народов	Обучающийся уважает культуру и традиции народов России и мира; умеет выслушать иное мнение, уважительно относится к иному мнению.
Развитие адекватных представлений о собственных возможностях, о насущно необходимом жизнеобеспечении	Обучающийся умеет адекватно оценивать свои возможности и силы (различает «что я хочу» и «что я могу»); может обратиться к взрослому за помощью и сформулировать просьбу точно описать возникшую проблему; осваивает навыки самообслуживания.
Овладение начальными навыками адаптации в динамично изменяющемся и развивающемся мире	Обучающийся умеет выстраивать добропорядочные отношения в учебном коллективе, в коллективах групп продлённого дня, дополнительного образования; умеет вести в любых проблемных ситуациях; принимает и осваивает социальную роль обучающегося.
Овладение социально бытовыми умениями, используемыми в	Обучающийся осваивает навыки самостоятельности и независимости в быту, умеет обращаться с



повседневной жизни	электроприборами, осваивает правила поведения на дороге, в транспорте и при общении с незнакомыми людьми; знает правила поведения в школе, права и обязанности ученика; понимает предназначения окружающих в быту предметов и вещей; умеет ориентироваться в пространстве школы, расписании. Стремится участвовать в повседневной жизни класса, мероприятиях класса и школы.
Владение навыками коммуникации и принятыми ритуалами социального взаимодействия	Обучающийся знает правила коммуникации; умеет инициировать и поддерживать коммуникацию с взрослыми; умеет применять адекватные способы поведения в разных ситуациях; владеет культурными формами выражения своих чувств; умеет обращаться за помощью; способен инициировать и поддерживать коммуникацию со сверстниками.
Способность к осмыслению и дифференциации картины мира, ее временно - пространственной организации	Обучающийся владеет адекватным бытовым поведением с точки зрения опасности/безопасности для себя; имеет адекватные навыки бытового поведения с точки зрения сохранности окружающей предметной и природной среды; умеет использовать вещи в соответствии с их функциями, принятым порядком и характером ситуации; умеет накапливать личные впечатления, связанные с явлениями окружающего мира, упорядочивать их во времени и пространстве; развивает любознательность и наблюдательность, умеет задавать вопросы, включаться в совместную со взрослым исследовательскую деятельность.
Способность к осмыслению социального окружения, своего места в нем, принятие соответствующих возрасту ценностей и социальных ролей	Обучающийся знает правила поведения в разных социальных ситуациях с людьми разного возраста и статуса; умеет адекватно использовать принятые социальные ритуалы; вступить в контакт и общаться в соответствии с возрастом близостью и социальным статусом собеседника; умеет корректно привлечь к себе внимание; умеет отстраниться от нежелательного контакта, выразить свои чувства, отказ, недовольство, благодарность, сочувствие, намерение, просьбу, опасение и др.

Принятие и освоение социальной роли обучающегося, формирование и развитие социально значимых мотивов учебной деятельности	Обучающийся воспринимает важность учебы, проявляет любознательность и интерес к новому; ориентируется на образец поведения «хорошего ученика» как пример для подражания; обучающийся активно участвует в процессе обучения.
Развитие навыков сотрудничества со взрослыми и сверстниками в разных социальных ситуациях	Обучающийся умеет сотрудничать со взрослыми в разных социальных ситуациях с соблюдением в повседневной жизни норм речевого этикета и правила устного общения (обращение, вежливые слова); участвует в коллективной и групповой работе сверстников, с соблюдением в повседневной жизни норм коммуникации; умеет в ситуации конфликта найти путь ненасильственного преодоления; учитывает другое мнение в совместной работе.
Формирование эстетических потребностей, ценностей и чувств	Обучающийся умеет различать «красивое» и «некрасивое», ощущает потребность в «прекрасном», которое выражается в удержании критерия «красиво» (эстетично), в отношениях к людям, к результатам труда.
Развитие этических чувств, доброжелательности и эмоционально-нравственной отзывчивости, понимания и сопереживания чувствам других людей	Обучающийся понимает ценности нравственных норм, умеет соотносить эти нормы с поступками как собственных, так и окружающих людей; проявляет доброжелательность в отношении к другим, эмоциональную отзывчивость и сопереживание к чувствам родных и близких, одноклассников, к событиям в классе, в стране.
Формирование установки на безопасный, здоровый образ жизни, наличие мотивации к творческому труду, работе на результат, бережному отношению к материальным и духовным ценностям	Обучающийся ориентирован на здоровый и безопасный образ жизни, соблюдает режим дня; участвует в физкультурно-оздоровительных мероприятиях; занимается творческим трудом или спортом; проявляет бережное отношение к результатам своего и чужого труда.

**Предметные результаты** освоения АООП О У/О (вариант 1) включают освоенные обучающимися знания и умения, специфичные для каждой предметной области, готовность их применения. Предметные результаты обучающихся с легкой умственной отсталостью (интеллектуальными нарушениями) не являются основным критерием при принятии решения о переводе обучающегося в следующий класс, но рассматриваются как одна из составляющих при оценке итоговых достижений.

АООП О У/О (вариант 1) определяет два уровня овладения предметными результатами: **минимальный** и **достаточный**.



Минимальный уровень является обязательным для большинства обучающихся с умственной отсталостью (интеллектуальными нарушениями).

Отсутствие достижения этого уровня отдельными обучающимися по отдельным предметам не является препятствием к получению ими образования по этому варианту программы. В том случае, если обучающийся не достигает минимального уровня овладения предметными результатами по всем или большинству учебных предметов, то по рекомендации психолого-медико-педагогической комиссии и с согласия родителей (законных представителей) Организация может перевести обучающегося на обучение по индивидуальному плану или на АООП (вариант 2).

### Минимальный и достаточный уровни усвоения предметных результатов по отдельным учебным предметам на конец обучения в младших классах (IV класс)

#### Русский язык

Минимальный уровень:	Достаточный уровень:
<ul style="list-style-type: none"> <li>-различение гласных и согласных звуков и букв; ударных и безударных согласных звуков; оппозиционных согласных по звонкости-глухости, твердости-мягкости;</li> <li>- деление слов на слоги для переноса;</li> <li>-списывание по слогам и целыми словами с рукописного и печатного текста с орфографическим проговариванием;</li> <li>- запись под диктовку слов и коротких предложений (2-4 слова) с изученными орфограммами;</li> <li>-обозначение мягкости и твердости</li> </ul>	<ul style="list-style-type: none"> <li>-различение звуков и букв;</li> <li>-характеристика гласных и согласных звуков с опорой на образец и опорную схему;</li> <li>-списывание рукописного и печатного текста целыми словами с орфографическим проговариванием;</li> <li>-запись под диктовку текста, включающего слова с изученными орфограммами (30-35 слов);</li> <li>-дифференциация и подбор слов различных категорий по вопросу и грамматическому</li> </ul>
<ul style="list-style-type: none"> <li>согласных звуков на письме гласными буквами и буквой Ъ (после предварительной отработки);</li> <li>-дифференциация и подбор слов, обозначающих предметы, действия, признаки;</li> <li>-составление предложений, восстановление в них нарушенного порядка слов с ориентацией на серию сюжетных картинок;</li> <li>-выделение из текста предложений на заданную тему;</li> <li>- участие в обсуждении темы текста и выбора заголовка к нему.</li> </ul>	<ul style="list-style-type: none"> <li>значению (название предметов, действий и признаков предметов);</li> <li>-составление и распространение предложений, установление связи между словами с помощью учителя, постановка знаков препинания в конце предложения (точка, вопросительный и восклицательный знак); деление текста на предложения;</li> <li>-выделение темы текста (о чём идет речь), выбор одного заголовка из нескольких, подходящего по смыслу;</li> <li>-самостоятельная запись 3-4 предложений из составленного текста после его анализа.</li> </ul>

#### Чтение

Минимальный уровень:	Достаточный уровень:
----------------------	----------------------



<p>осознанное и правильное чтение текст вслух по слогам и целыми словами; -пересказ содержания прочитанного текста по вопросам; участие в коллективной работе по оценке поступков героев и событий; -выразительное чтение наизусть 5-7 коротких стихотворений.</p>	<p>-чтение текста после предварительного анализа вслух целыми словами (сложные по семантике и структуре слова — по слогам) с соблюдением пауз, с соответствующим тоном голоса и темпом речи; -ответы на вопросы учителя по прочитанному тексту; определение основной мысли текста после предварительного его анализа; -чтение текста молча с выполнением заданий учителя; -определение главных действующих лиц произведения; элементарная оценка их поступков; -чтение диалогов по ролям с использованием некоторых средств устной выразительности (после предварительного разбора); -пересказ текста по частям с опорой на вопросы учителя, картинный план или иллюстрацию; -выразительное чтение наизусть 7-8 стихотворений.</p>
--	--

### Речевая практика

Минимальный уровень:	Достаточный уровень:
<p>-формулировка просьб и желаний с использованием этикетных слов и выражений; -участие в ролевых играх в соответствии с речевыми возможностями; -восприятие на слух сказок и рассказов; - ответы на вопросы учителя по их содержанию с опорой на иллюстративный материал;</p>	<p>-понимание содержания небольших по объему сказок, рассказов и стихотворений; ответы на вопросы; -понимание содержания детских радио- и телепередач, ответы на вопросы учителя; -выбор правильных средств интонации с опорой на образец речи учителя и анализ речевой ситуации; -активное участие в диалогах по темам</p>
<p>-выразительное произнесение чистоговорок, коротких стихотворений с опорой на образец чтения учителя; -участие в беседах на темы, близкие личному опыту ребенка; - ответы на вопросы учителя по содержанию прослушанных и/или просмотренных радио- и телепередач.</p>	<p>речевых ситуаций; -высказывание своих просьб и желаний; -выполнение речевых действий (приветствия, прощания, извинения и т. п.), используя соответствующие этикетные слова и выражения; -участие в коллективном составлении рассказа или сказки по темам речевых</p>



	ситуаций; -составление рассказов с опорой на картинный или картинно- символический план.
--	---

## Математика

Минимальный уровень:	Достаточный уровень:
<p>-знание числового ряда 1-100 в прямом порядке; откладывание любых чисел в пределах 100, с использованием счетного материала;</p> <p>-знание названий компонентов сложения, вычитания, умножения, деления;</p> <p>-понимание смысла арифметических действий сложения и вычитания, умножения и деления (на равные части). - знание таблицы умножения однозначных чисел до 5;</p> <p>-понимание связи таблиц умножения и деления, пользование таблицами умножения на печатной основе для нахождения произведения и частного;</p> <p>-знание порядка действий в примерах в два арифметических действия; знание и применение переместительного свойства сложения и умножения;</p> <p>-выполнение устных и письменных действий сложения и вычитания чисел в пределах 100;</p> <p>-знание единиц измерения (меры) стоимости, длины, массы, времени и их соотношения;</p> <p>-различение чисел, полученных при счете и измерении, запись числа, полученного при измерении двумя мерами; пользование календарем для установления порядка месяцев в году, количества суток в месяцах;</p> <p>-определение времени по часам (одним способом); решение, составление, иллюстрирование изученных простых арифметических задач;</p> <p>-решение составных арифметических задач в два действия (с помощью учителя);</p>	<p>-знание числового ряда 1-100 в прямом и обратном порядке; счет, присчитыванием, отсчитыванием по единице и равными числовыми группами в пределах 100; - откладывание любых чисел в пределах 100 с использованием счетного материала; - знание названия компонентов сложения, вычитания, умножения, деления;</p> <p>-понимание смысла арифметических действий сложения и вычитания, умножения и деления (на равные части и по содержанию); различение двух видов деления на уровне практических действий; знание способов чтения и записи каждого вида деления;</p> <p>-знание таблицы умножения всех однозначных чисел и числа 10; правила умножения чисел 1 и 0, на 1 и 0, деления 0 и деления на 1, на 10;</p> <p>-понимание связи таблиц умножения и деления, пользование таблицами умножения на печатной основе для нахождения произведения и частного;</p> <p>-знание порядка действий в примерах в два арифметических действия; знание и применение переместительного свойство сложения и умножения;</p> <p>-выполнение устных и письменных действий сложения и вычитания чисел в пределах 100;</p> <p>-знание единиц (мер) измерения стоимости, длины, массы, времени и их соотношения; - различение чисел, полученных при счете и измерении, запись чисел, полученных при измерении двумя мерами (с полным набором знаков в мелких мерах);</p> <p>-знание порядка месяцев в году, номеров</p>
-различение замкнутых, незамкнутых	месяцев от начала года; умение



<p>кривых, ломаных линий; вычисление длины ломаной;</p> <p>-узнавание, называние, моделирование взаимного положения двух прямых, кривых линий, фигур; нахождение точки пересечения без вычерчивания;</p> <p>-знание названий элементов четырехугольников; вычерчивание прямоугольника (квадрата) с помощью чертежного треугольника на нелинованной бумаге (с помощью учителя);</p> <p>-различение окружности и круга, вычерчивание окружности разных радиусов.</p>	<p>пользоваться календарем для установления порядка месяцев в году; знание количества суток в месяцах;</p> <p>-определение времени по часам тремя способами с точностью до 1 мин;</p> <p>-решение, составление, иллюстрирование всех изученных простых арифметических задач;</p> <p>-краткая запись, моделирование содержания, решение составных арифметических задач в два действия;</p> <p>-различение замкнутых, незамкнутых кривых, ломаных линий; вычисление длины ломаной;</p> <p>-узнавание, называние, вычерчивание, моделирование взаимного положения двух прямых и кривых линий, многоугольников, окружностей; нахождение точки пересечения;</p> <p>-знание названий элементов четырехугольников, вычерчивание прямоугольника (квадрата) с помощью чертежного треугольника на нелинованной бумаге;</p> <p>-вычерчивание окружности разных радиусов, различение окружности и круга.</p>
--	--

### Мир природы и человека

Минимальный уровень:	Достаточный уровень:
<p>-представления о назначении объектов изучения;</p> <p>-узнавание и называние изученных объектов на иллюстрациях, фотографиях; -отнесение изученных объектов к определенным группам (видо-родовые понятия);</p> <p>-называние сходных объектов, отнесенных к одной и той же изучаемой группе;</p> <p>-представления об элементарных правилах безопасного поведения в природе и обществе;</p>	<p>-представления о взаимосвязях между изученными объектами, их месте в окружающем мире;</p> <p>-узнавание и называние изученных объектов в натуральном виде в естественных условиях;</p> <p>-отнесение изученных объектов к определенным группам с учетом различных оснований для классификации;</p> <p>-развернутая характеристика своего отношения к изученным объектам;</p> <p>-знание отличительных существенных</p>





<p>-знание требований к режиму дня школьника и понимание необходимости его выполнения;</p> <p>-знание основных правил личной гигиены и выполнение их в повседневной жизни; -ухаживание за комнатными растениями; кормление зимующих птиц;</p> <p>-составление повествовательного или описательного рассказа из 3-5 предложений</p>	<p>признаков групп объектов; знание правил гигиены органов чувств;</p> <p>-знание некоторых правил безопасного поведения в природе и обществе с учетом возрастных особенностей;</p> <p>-готовность к использованию полученных знаний при решении учебных, учебно-бытовых и учебно-трудовых задач.</p> <p>-ответы на вопросы и постановка вопросов</p>
<p>об изученных объектах по предложенному плану;</p> <p>-адекватное взаимодействие с изученными объектами окружающего мира в учебных ситуациях; адекватное поведение в классе, в школе, на улице в условиях реальной или смоделированной учителем ситуации.</p>	<p>по содержанию изученного, проявление желания рассказать о предмете изучения или наблюдения, заинтересовавшем объекте;</p> <p>-выполнение задания без текущего контроля учителя (при наличии предваряющего и итогового контроля), оценка своей работы и одноклассников, проявление к ней ценностного отношения, понимание замечаний, адекватное восприятие похвалы;</p> <p>-проявление активности в организации совместной деятельности и ситуативном общении с детьми; адекватное взаимодействие с объектами окружающего мира;</p> <p>-соблюдение элементарных санитарно-гигиенических норм;</p> <p>-выполнение доступных природоохранных действий;</p> <p>готовность к использованию сформированных умений при решении учебных, учебно-бытовых и учебно-трудовых задач в объеме программы.</p>

### Рисование (изобразительное искусство) (V класс)

<b>Минимальный уровень:</b>	<b>Достаточный уровень:</b>
-----------------------------	-----------------------------

<p>-знание названий художественных материалов, инструментов и приспособлений; их свойств, назначения, правил хранения, обращения и санитарно-гигиенических требований при работе с ними;</p> <p>-знание элементарных правил композиции, цветоведения, передачи формы предмета и др.;</p> <p>-знание некоторых выразительных средств изобразительного искусства: «изобразительная поверхность», «точка», «линия», «штриховка», «пятно», «цвет»;</p> <p>-пользование материалами для рисования, аппликации, лепки; знание названий предметов, подлежащих рисованию, лепке и аппликации;</p> <p>-знание названий некоторых народных и национальных промыслов, изготавливающих игрушки: Дымково, Гжель, Городец, Каргополь и др.;</p> <p>-организация рабочего места в зависимости от характера выполняемой работы;</p> <p>-следование при выполнении работы инструкциям учителя; рациональная</p>	<p>-знание названий жанров изобразительного искусства (портрет, натюрморт, пейзаж и др.);</p> <p>-знание названий некоторых народных и национальных промыслов (Дымково, Гжель, Городец, Хохлома и др.);</p> <p>-знание основных особенностей некоторых материалов, используемых в рисовании, лепке и аппликации;</p> <p>-знание выразительных средств изобразительного искусства: «изобразительная поверхность», «точка», «линия», «штриховка», «контур», «пятно», «цвет», объем и др.;</p> <p>-знание правил цветоведения, светотени, перспективы; построения орнамента, стилизации формы предмета и др.;</p> <p>-знание видов аппликации (предметная, сюжетная, декоративная); знание способов лепки (конструктивный, пластический, комбинированный);</p> <p>-нахождение необходимой для выполнения работы информации в материалах учебника, рабочей тетради;</p> <p>-следование при выполнении работы</p>
<p>организация своей изобразительной деятельности; планирование работы; осуществление текущего и заключительного контроля выполняемых практических действий и корректировка хода практической работы;</p> <p>-владение некоторыми приемами лепки (раскатывание, сплющивание, отщипывание) и аппликации (вырезание и наклеивание);</p> <p>-рисование по образцу, с натуры, по памяти, представлению, воображению предметов несложной формы и конструкции; передача в рисунке содержания несложных произведений в соответствии с темой;</p> <p>-применение приемов работы карандашом, гуашью, акварельными красками с целью передачи фактуры предмета;</p> <p>-ориентировка в пространстве листа;</p>	<p>инструкциям учителя или инструкциям, представленным в других информационных источниках;</p> <p>-оценка результатов собственной изобразительной деятельности и одноклассников (красиво, некрасиво, аккуратно, похоже на образец);</p> <p>-использование разнообразных технологических способов выполнения аппликации;</p> <p>-применение разных способов лепки;</p> <p>-рисование с натуры и по памяти после предварительных наблюдений, передача всех признаков и свойств изображаемого объекта; рисование по воображению;</p> <p>-различение и передача в рисунке эмоционального состояния и своего отношения к природе, человеку, семье и обществу;</p>



<p>размещение изображения одного или группы предметов в соответствии с параметрами изобразительной поверхности;</p> <p>-адекватная передача цвета изображаемого объекта, определение насыщенности цвета, получение смешанных цветов и некоторых оттенков цвета;</p> <p>-узнавание и различение в книжных иллюстрациях и репродукциях изображенных предметов и действий.</p>	<p>-различение произведений живописи, графики, скульптуры, архитектуры и декоративно-прикладного искусства;</p> <p>-различение жанров изобразительного искусства: пейзаж, портрет, натюрморт, сюжетное изображение.</p>
---	---

### Музыка (V класс)

Минимальный уровень:	Достаточный уровень:
<p>-определение характера и содержания знакомых музыкальных произведений, предусмотренных Программой;</p> <p>-представления о некоторых музыкальных инструментах и их звучании (труба, баян, гитара);</p> <p>-пение с инструментальным сопровождением и без него (с помощью педагога);</p> <p>-выразительное, слаженное и достаточно эмоциональное исполнение выученных песен с простейшими элементами динамических оттенков;</p> <p>-правильное формирование при пении гласных звуков и отчетливое произнесение согласных звуков в конце и в середине слов; различение вступления, запева, припева, проигрыша, окончания песни; различение песни, танца, марша;</p> <p>-передача ритмического рисунка попевок</p>	<p>-самостоятельное исполнение разученных детских песен; знание динамических оттенков (<i>форте-громко, пиано-тихо</i>);</p> <p>-представления о народных музыкальных инструментах и их звучании (домра, мандолина, баян, гусли, свирель, гармонь, трещотка и др.);</p> <p>-представления об особенностях мелодического голосоведения (плавно, отрывисто, скачкообразно);</p> <p>-пение хором с выполнением требований художественного исполнения; ясное и четкое произнесение слов в песнях подвижного характера; исполнение выученных песен без музыкального сопровождения, самостоятельно;</p> <p>-различение разнообразных по характеру и звучанию песен, маршей, танцев;</p> <p>-владение элементами музыкальной грамоты, как средства осознания</p>
<p>(хлопками, на металлофоне, голосом);</p> <p>-определение разнообразных по содержанию и характеру музыкальных произведений (веселые, грустные и спокойные);</p> <p>-владение элементарными представлениями о нотной грамоте.</p>	<p>музыкальной речи.</p>

### Адаптивная физическая культура (IV)

Минимальный уровень:	Достаточный уровень:
----------------------	----------------------

-представления о физической культуре как средстве укрепления здоровья, физического развития и физической подготовки человека;

-выполнение комплексов утренней гимнастики под руководством учителя;

-знание основных правил поведения на уроках физической культуры и осознанное их применение;

-выполнение несложных упражнений по словесной инструкции при выполнении строевых команд;

-представления о двигательных действиях; знание основных строевых команд; подсчёт при выполнении общеразвивающих упражнений;

-ходьба в различном темпе с различными исходными положениями; взаимодействие со сверстниками в организации и проведении подвижных игр, элементов соревнований; участие в подвижных играх и эстафетах под руководством учителя;

-знание правил бережного обращения с инвентарём и оборудованием, соблюдение требований техники безопасности в процессе участия в физкультурно-спортивных мероприятиях.

-практическое освоение элементов гимнастики, легкой атлетики, лыжной подготовки, спортивных и подвижных игр и других видов физической культуры;

-самостоятельное выполнение комплексов утренней гимнастики; владение комплексами упражнений для формирования правильной осанки и развития мышц туловища; участие в оздоровительных занятиях в режиме дня (физкультминутки);

-выполнение основных двигательных действий в соответствии с заданием учителя: бег, ходьба, прыжки и др.;

-подача и выполнение строевых команд, ведение подсчёта при выполнении общеразвивающих упражнений.

-совместное участие со сверстниками в подвижных играх и эстафетах; оказание посильной помощи и поддержки сверстникам в процессе участия в подвижных играх и соревнованиях;

-знание спортивных традиций своего народа и других народов; знание способов использования различного спортивного инвентаря в основных видах двигательной активности и их применение в практической деятельности;

-знание правил и техники выполнения двигательных действий, применение усвоенных правил при выполнении двигательных действий под руководством учителя;

-знание и применение правил бережного обращения с инвентарём и оборудованием в повседневной жизни;

-соблюдение требований техники безопасности в процессе участия в физкультурно-спортивных мероприятиях.

### Ручной труд

<b>Минимальный уровень:</b>	<b>Достаточный уровень:</b>
-----------------------------	-----------------------------

-знание правил организации рабочего места и умение самостоятельно его организовать в зависимости от характера выполняемой работы, (рационально располагать инструменты, материалы и приспособления на рабочем столе, сохранять порядок на рабочем месте); знание видов трудовых работ;

-знание названий и некоторых свойств поделочных материалов, используемых на уроках ручного труда; знание и соблюдение правил их хранения, санитарно-гигиенических требований при работе с ними;

-знание названий инструментов, необходимых на уроках ручного труда, их устройства, правил техники безопасной работы с колющими и режущими инструментами;

-знание приемов работы (разметки деталей, выделения детали из заготовки, формообразования, соединения деталей, отделки изделия), используемые на уроках ручного труда;

-анализ объекта, подлежащего изготовлению, выделение и называние его признаков и свойств; определение способов соединения деталей;

-пользование доступными технологическими (инструкционными) картами;

-составление стандартного плана работы по пунктам; владение некоторыми технологическими приемами ручной обработки материалов;

-использование в работе доступных материалов (глиной и пластилином; природными материалами; бумагой и картоном; нитками и тканью; проволокой и металлом; древесиной; конструировать из металлоконструктора);

-выполнение несложного ремонта одежды.

-знание правил рациональной организации труда, включающих упорядоченность действий и самодисциплину;

-знание об исторической, культурной и эстетической ценности вещей;

-знание видов художественных ремесел; -нахождение необходимой информации в материалах учебника, рабочей тетради;

-знание и использование правил безопасной работы с режущими и колющими инструментами, соблюдение санитарно-гигиенических требований при выполнении трудовых работ;

-осознанный подбор материалов по их физическим, декоративно-художественным и конструктивным свойствам;

-отбор оптимальных и доступных технологических приемов ручной обработки в зависимости от свойств материалов и поставленных целей;

экономное расходование материалов; -использование в работе разнообразной наглядности: составление плана работы над изделием с опорой на предметно-операционные и графические планы, распознавание простейших технических рисунков, схем, чертежей, их чтение и выполнение действий в соответствии с ними в процессе изготовления изделия;

-осуществление текущего самоконтроля выполняемых практических действий и корректировка хода практической работы; -оценка своих изделий (красиво, некрасиво, аккуратно, похоже на образец);

-установление причинно-следственных связей между выполняемыми действиями и их результатами;

-выполнение общественных поручений по уборке класса/мастерской после уроков трудового обучения.

**Минимальный и достаточный уровни усвоения предметных результатов по отдельным учебным предметам на конец школьного обучения (IX класс)**



<b>Минимальный уровень:</b>	<b>Достаточный уровень:</b>
– знание отличительных грамматических признаков основных	– знание значимых частей слова и их дифференцировка по существенным

<p>частей слова;</p> <ul style="list-style-type: none"><li>– разбор слова с опорой на представленный образец, схему, вопросы учителя;</li><li>– образование слов с новым значением с опорой на образец;</li><li>– представления о грамматических разрядах слов;</li><li>– различие изученных частей речи по вопросу и значению;</li><li>– использование на письме орфографических правил после предварительного разбора текста на основе готового или коллективного составленного алгоритма;</li><li>– составление различных конструкций предложений с опорой на представленный образец;</li><li>– установление смысловых связей в словосочетании по образцу, вопросам учителя;</li><li>– нахождение главных и второстепенных членов предложения без деления на виды (с помощью учителя);</li><li>– нахождение в тексте однородных членов предложения;</li><li>– различие предложений, разных по интонации;</li><li>– нахождение в тексте предложений, различных по цели высказывания (с помощью учителя);</li><li>– участие в обсуждении фактического материала высказывания, необходимого для раскрытия его темы и основной мысли;</li><li>– выбор одного заголовка из нескольких предложенных, соответствующих теме текста;</li><li>– оформление изученных видов деловых бумаг с опорой на представленный</li></ul>	<p>признакам;</p> <ul style="list-style-type: none"><li>– разбор слова по составу с использованием опорных схем;</li><li>– образование слов с новым значением, относящихся к разным частям речи, с использованием приставок и суффиксов с опорой на схему;</li><li>– дифференцировка слов, относящихся к различным частям речи по существенным признакам;</li><li>– определение некоторых грамматических признаков изученных частей (существительного, прилагательного, глагола) речи по опорной схеме или вопросам учителя;</li><li>– нахождение орфографической трудности в слове и решение орфографической задачи (под руководством учителя);</li><li>– пользование орфографическим словарем для уточнения написания слова;</li><li>– составление простых распространенных и сложных предложений по схеме, опорным словам, на предложенную тему и т.д.;</li><li>– установление смысловых связей в несложных по содержанию и структуре предложениях (не более 4 - 5 слов) по вопросам учителя, опорной схеме;</li><li>– нахождение главных и второстепенных членов предложения с использованием опорных схем;</li><li>– составление предложений с однородными членами с опорой на образец;</li><li>– составление предложений, разных по интонации с опорой на образец;</li><li>– различие предложений (с помощью учителя) различных по цели высказывания;</li></ul>
--	---



<p>образец;</p> <ul style="list-style-type: none"> <li>- письмо небольших по объему изложений повествовательного текста и повествовательного текста с элементами описания (50 - 55 слов) после предварительного обсуждения (отработки) всех компонентов текста;</li> <li>- составление и письмо небольших по объему сочинений (до 50 слов) повествовательного характера (с элементами описания) на основе наблюдений, практической деятельности, опорным словам и предложенному плану</li> </ul>	<ul style="list-style-type: none"> <li>- отбор фактического материала, необходимого для раскрытия темы текста;</li> <li>- отбор фактического материала, необходимого для раскрытия основной мысли текста (с помощью учителя);</li> <li>- выбор одного заголовка из нескольких предложенных, соответствующих теме и основной мысли текста;</li> <li>- оформление всех видов изученных деловых бумаг;</li> <li>- письмо изложений повествовательных текстов и текстов с</li> </ul>
<p>после предварительной отработки содержания и языкового оформления.</p>	<p>элементами описания и рассуждения после предварительного разбора (до 70 слов);</p> <ul style="list-style-type: none"> <li>- письмо сочинений-повествований с элементами описания после предварительного коллективного разбора темы, основной мысли, структуры высказывания и выбора необходимых языковых средств (55 - 60 слов).</li> </ul>

## Чтение

<b>Минимальный уровень:</b>	<b>Достаточный уровень:</b>
<ul style="list-style-type: none"> <li>- правильное, осознанное чтение в темпе, приближенном к темпу устной речи, доступных по содержанию текстов (после предварительной подготовки);</li> <li>- определение темы произведения (под руководством учителя);</li> <li>- ответы на вопросы учителя по фактическому содержанию произведения своими словами;</li> <li>- участие в коллективном составлении словесно-логического плана прочитанного и разобранного под руководством учителя текста;</li> <li>- пересказ текста по частям на основе коллективно составленного плана (с помощью учителя);</li> <li>- выбор заголовка к пунктам плана из нескольких предложенных;</li> </ul>	<ul style="list-style-type: none"> <li>- правильное, осознанное и беглое чтение вслух, с соблюдением некоторых усвоенных норм орфоэпии;</li> <li>- ответы на вопросы учителя своими словами и словами автора (выборочное чтение);</li> <li>- определение темы художественного произведения;</li> <li>- определение основной мысли произведения (с помощью учителя);</li> <li>- самостоятельное деление на части несложного по структуре и содержанию текста;</li> <li>- формулировка заголовков пунктов плана (с помощью учителя);</li> <li>- различение главных и второстепенных героев произведения с элементарным обоснованием;</li> </ul>



<ul style="list-style-type: none"> <li>- установление последовательности событий в произведении;</li> <li>- определение главных героев текста;</li> <li>- составление элементарной характеристики героя на основе предложенного плана и по вопросам учителя;</li> <li>- нахождение в тексте незнакомых слов и выражений, объяснение их значения с помощью учителя;</li> <li>- заучивание стихотворений наизусть (7 - 9);</li> <li>- самостоятельное чтение небольших по объему и несложных по содержанию произведений для внеклассного чтения, выполнение посильных заданий.</li> </ul>	<ul style="list-style-type: none"> <li>- определение собственного отношения к поступкам героев (героя); сравнение собственного отношения и отношения автора к поступкам героев с использованием примеров из текста (с помощью учителя);</li> <li>- пересказ текста по коллективно составленному плану;</li> <li>- нахождение в тексте непонятных слов и выражений, объяснение их значения и смысла с опорой на контекст;</li> <li>- ориентировка в круге доступного чтения; выбор интересующей литературы (с помощью взрослого); самостоятельное чтение художественной литературы;</li> <li>- знание наизусть 10 - 12 стихотворений и 1 прозаического отрывка.</li> </ul>
---	---

### Математика

<b>Минимальный уровень:</b>	<b>Достаточный уровень:</b>
<ul style="list-style-type: none"> <li>- знание числового ряда чисел в пределах 100 000; чтение, запись и сравнение целых чисел в пределах 100 000;</li> </ul>	<ul style="list-style-type: none"> <li>- знание числового ряда чисел в пределах 1 000 000; чтение, запись и сравнение чисел в пределах 1 000 000;</li> </ul>





<p>– знание таблицы сложения однозначных чисел;</p> <p>– знание табличных случаев умножения и получаемых из них случаев деления;</p> <p>– письменное выполнение арифметических действий с числами в пределах 100 000 (сложение, вычитание, умножение и деление на однозначное число) с использованием таблиц умножения, алгоритмов письменных арифметических действий, микрокалькулятора (легкие случаи);</p> <p>– знание обыкновенных и десятичных дробей; их получение, запись, чтение;</p> <p>– выполнение арифметических действий (сложение, вычитание, умножение и деление на однозначное число) с десятичными дробями, имеющими в записи менее 5 знаков (цифр), в том числе с использованием микрокалькулятора;</p> <p>– знание названий, обозначения, соотношения крупных и мелких единиц измерения стоимости, длины, массы, времени; выполнение действий с числами, полученными при измерении величин;</p> <p>– нахождение доли величины и величины по значению ее доли (половина, треть, четверть, пятая, десятая часть);</p> <p>– решение простых арифметических задач и составных задач в 2 действия;</p> <p>– распознавание, различение и называние геометрических фигур и тел (куб, шар, параллелепипед), знание свойств элементов многоугольников (треугольник, прямоугольник, параллелограмм);</p> <p>– построение с помощью линейки, чертежного угольника, циркуля, транспортира линий, углов, многоугольников, окружностей в разном положении на плоскости;</p>	<p>– знание таблицы сложения однозначных чисел, в том числе с переходом через десяток;</p> <p>– знание табличных случаев умножения и получаемых из них случаев деления;</p> <p>– знание названий, обозначений, соотношения крупных и мелких единиц измерения стоимости, длины, массы, времени, площади, объема;</p> <p>– устное выполнение арифметических действий с целыми числами, полученными при счете и при измерении, в пределах 100 (простые случаи в пределах 1 000 000);</p> <p>– письменное выполнение арифметических действий с многозначными числами и числами, полученными при измерении, в пределах 1 000 000;</p> <p>– знание обыкновенных и десятичных дробей, их получение, запись, чтение;</p> <p>– выполнение арифметических действий с десятичными дробями;</p> <p>– нахождение одной или нескольких долей (процентов) от числа, числа по одной его доли (проценту);</p> <p>– выполнение арифметических действий с целыми числами до 1 000 000 и десятичными дробями с использованием микрокалькулятора и проверкой вычислений путем повторного использования микрокалькулятора;</p> <p>– решение простых задач в соответствии с программой, составных задач в 2 - 3 арифметических действия;</p> <p>– распознавание, различение и называние геометрических фигур и тел (куб, шар, параллелепипед, пирамида, призма, цилиндр, конус);</p> <p>– знание свойств элементов многоугольников (треугольник, прямоугольник, параллелограмм), прямоугольного параллелепипеда;</p> <p>– вычисление площади прямоугольника, объема прямоугольного параллелепипеда (куба);</p>
--	---



	<ul style="list-style-type: none"> <li>– построение с помощью линейки, чертежного угольника, циркуля, транспортира линий, углов, многоугольников, окружностей в разном положении на плоскости, в том числе симметричных относительно оси, центра симметрии;</li> </ul>
	<ul style="list-style-type: none"> <li>– применение математических знаний для решения профессиональных трудовых задач;</li> <li>– представления о персональном компьютере как техническом средстве, его основных устройствах и их назначении;</li> </ul>

## Информатика

<b>Минимальный уровень:</b>	<b>Достаточный уровень:</b>
<ul style="list-style-type: none"> <li>– представление о персональном компьютере как техническом средстве, его основных устройствах и их назначении;</li> <li>– выполнение элементарных действий с компьютером и другими средствами ИКТ, используя безопасные для органов зрения, нервной системы, опорно-двигательного аппарата эргономичные приемы работы; выполнение компенсирующих физических упражнений (мини-зарядка);</li> <li>– пользование компьютером для решения доступных учебных задач с простыми информационными объектами (текстами, рисунками и др.).</li> </ul>	<ul style="list-style-type: none"> <li>– представление о персональном компьютере как техническом средстве, его основных устройствах и их назначении;</li> <li>– выполнение элементарных действий с компьютером и другими средствами ИКТ, используя безопасные для органов зрения, нервной системы, опорно-двигательного аппарата эргономичные приемы работы; выполнение компенсирующих физических упражнений (мини-зарядка);</li> <li>– пользование компьютером для решения доступных учебных задач с простыми информационными объектами (текстами, рисунками и др.), доступными электронными ресурсами;</li> <li>– пользование компьютером для поиска, получения, хранения, воспроизведения и передачи необходимой информации;</li> <li>– запись (фиксация) выборочной информации об окружающем мире и о себе самом с помощью инструментов ИКТ.</li> </ul>

## Природоведение

<b>Минимальный уровень:</b>	<b>Достаточный уровень:</b>
-----------------------------	-----------------------------



<ul style="list-style-type: none"><li>- узнавание и называние изученных объектов на иллюстрациях, фотографиях;</li><li>- представления о назначении изученных объектов, их роли в окружающем мире;</li><li>- отнесение изученных объектов к определенным группам (осина - лиственное дерево леса);</li><li>- называние сходных объектов, отнесенных к одной и той же изучаемой группе (полезные ископаемые);</li><li>- соблюдение режима дня, правил личной гигиены и здорового образа жизни, понимание их значение в жизни человека;</li><li>- соблюдение элементарных правил безопасного поведения в природе и</li></ul>	<ul style="list-style-type: none"><li>- узнавание и называние изученных объектов в натуральном виде в естественных условиях; знание способов получения необходимой информации об изучаемых объектах по заданию педагога;</li><li>- представления о взаимосвязях между изученными объектами, их месте в окружающем мире;</li><li>- отнесение изученных объектов к определенным группам с учетом различных оснований для классификации (клевер - травянистое дикорастущее растение; растение луга; кормовое растение; медонос; растение, цветущее летом);</li><li>- называние сходных по определенным признакам объектов из тех, которые были изучены на уроках, известны</li></ul>
<p>обществе (под контролем взрослого); - выполнение несложных заданий под контролем учителя;</p> <ul style="list-style-type: none"><li>- адекватная оценка своей работы, проявление к ней ценностного отношения, понимание оценки педагога.</li></ul>	<p>из других источников; объяснение своего решения;</p> <ul style="list-style-type: none"><li>- выделение существенных признаков групп объектов;</li><li>- знание и соблюдение правил безопасного поведения в природе и обществе, правил здорового образа жизни;</li><li>- участие в беседе; обсуждение изученного; проявление желания рассказать о предмете изучения, наблюдения, заинтересовавшем объекте;</li><li>- выполнение задания без текущего контроля учителя (при наличии предваряющего и итогового контроля), осмысленная оценка своей работы и работы одноклассников, проявление к ней ценностного отношения, понимание замечаний, адекватное восприятие похвалы;</li><li>- совершение действий по соблюдению санитарно-гигиенических норм в отношении изученных объектов и явлений;</li><li>- выполнение доступных возрасту природоохранных действий;</li></ul>



	<ul style="list-style-type: none"> <li>- осуществление деятельности по уходу за комнатными и культурными растениями.</li> </ul>
--	---

## Биология

Минимальный уровень:	Достаточный уровень:
<ul style="list-style-type: none"> <li>- представления об объектах и явлениях неживой и живой природы, организма человека;</li> <li>- знание особенностей внешнего вида изученных растений и животных, узнавание и различение изученных объектов в окружающем мире, моделях, фотографиях, рисунках;</li> <li>- знание общих признаков изученных групп растений и животных, правил поведения в природе, техники безопасности, здорового образа жизни в объеме программы;</li> <li>- выполнение совместно с учителем практических работ, предусмотренных программой;</li> <li>- описание особенностей состояния своего организма;</li> <li>- знание названий специализации врачей;</li> <li>- применение полученных знаний и</li> </ul>	<ul style="list-style-type: none"> <li>- представления об объектах неживой и живой природы, организме человека;</li> <li>- осознание основных взаимосвязей между природными компонентами, природой и человеком, органами и системами органов у человека;</li> <li>- установление взаимосвязи между средой обитания и внешним видом объекта (единство формы и функции);</li> <li>- знание признаков сходства и различия между группами растений и животных; выполнение классификаций на основе выделения общих признаков;</li> <li>- узнавание изученных природных объектов по внешнему виду (натуральные объекты, муляжи, слайды, рисунки, схемы);</li> <li>- знание названий, элементарных функций и расположения основных органов в организме человека;</li> <li>- знание способов самонаблюдения, описание особенностей своего состояния,</li> </ul>
<p>сформированных умений в бытовых ситуациях (уход за растениями, животными в доме, измерение температуры тела, правила первой доврачебной помощи).</p>	<p>самочувствия, знание основных показателей своего организма (группа крови, состояние зрения, слуха, норму температуры тела, кровяного давления);</p> <ul style="list-style-type: none"> <li>- знание правил здорового образа жизни и безопасного поведения, использование их для объяснения новых ситуаций;</li> <li>- выполнение практических работ самостоятельно или при предварительной (ориентировочной) помощи педагога (измерение температуры тела, оказание доврачебной помощи при вывихах, порезах, кровотечении, ожогах);</li> <li>- владение сформированными знаниями и умениями в учебных, учебно-</li> </ul>



	бытовых и учебно-трудовых ситуациях.
--	--------------------------------------

## География

<b>Минимальный уровень:</b>	<b>Достаточный уровень:</b>
<ul style="list-style-type: none"> <li>- представления об особенностях природы, жизни, культуры и хозяйственной деятельности людей, экологических проблемах России, разных материков и отдельных стран;</li> <li>- владение приемами элементарного чтения географической карты: декодирование условных знаков карты; определение направлений на карте; определение расстояний по карте при помощи масштаба; умение описывать географический объект по карте;</li> <li>- выделение, описание и объяснение существенных признаков географических объектов и явлений;</li> <li>- сравнение географических объектов, фактов, явлений, событий по заданным критериям;</li> <li>- использование географических знаний в повседневной жизни для объяснения явлений и процессов, адаптации к условиям территории проживания, соблюдения мер безопасности в случаях стихийных бедствий и техногенных катастроф.</li> </ul>	<ul style="list-style-type: none"> <li>- применение элементарных практических умений и приемов работы с географической картой для получения географической информации;</li> <li>- ведение наблюдений за объектами, процессами и явлениями географической среды, оценка их изменения в результате природных и антропогенных воздействий;</li> <li>- нахождение в различных источниках и анализ географической информации;</li> <li>- применение приборов и инструментов для определения количественных и качественных характеристик компонентов природы;</li> <li>- называние и показ на иллюстрациях изученных культурных и исторических памятников Тверской области.</li> </ul>

## Основы социальной жизни

<b>Минимальный уровень:</b>	<b>Достаточный уровень:</b>
<ul style="list-style-type: none"> <li>- представления о разных группах продуктов питания; знание отдельных видов продуктов питания, относящихся к различным группам; понимание их</li> </ul>	<ul style="list-style-type: none"> <li>- знание способов хранения и переработки продуктов питания;</li> <li>- составление ежедневного меню из предложенных продуктов питания;</li> </ul>



<p>значения для здорового образа жизни человека;</p> <ul style="list-style-type: none"><li>– приготовление несложных видов блюд под руководством учителя;</li><li>– представления о санитарно-гигиенических требованиях к процессу приготовления пищи; соблюдение требований техники безопасности при приготовлении пищи;</li><li>– знание отдельных видов одежды и обуви, некоторых правил ухода за ними; соблюдение усвоенных правил в повседневной жизни;</li><li>– знание правил личной гигиены и их выполнение под руководством взрослого;</li><li>– знание названий предприятий бытового обслуживания и их назначения; решение типовых практических задач под руководством педагога посредством обращения в предприятия бытового обслуживания;</li><li>– знание названий торговых организаций, их видов и назначения;</li><li>– совершение покупок различных товаров под руководством взрослого; – первоначальные представления о статьях семейного бюджета;</li><li>– представления о различных видах средств связи;</li><li>– знание и соблюдение правил поведения в общественных местах (магазинах, транспорте, музеях, медицинских учреждениях);</li><li>– знание названий организаций социальной направленности и их назначения.</li></ul>	<ul style="list-style-type: none"><li>– самостоятельное приготовление несложных знакомых блюд;</li><li>– самостоятельное совершение покупок товаров ежедневного назначения;</li><li>– соблюдение правил личной гигиены по уходу за полостью рта, волосами, кожей рук и т.д.;</li><li>– соблюдение правила поведения в доме и общественных местах; представления о морально-этических нормах поведения;</li><li>– некоторые навыки ведения домашнего хозяйства (уборка дома, стирка белья, мытье посуды и т.п.);</li><li>– навыки обращения в различные медицинские учреждения (под руководством взрослого);</li><li>– пользование различными средствами связи для решения практических житейских задач;</li><li>– знание основных статей семейного бюджета; коллективный расчет расходов и доходов семейного бюджета;</li><li>– составление различных видов деловых бумаг под руководством учителя с целью обращения в различные организации социального назначения.</li></ul>
---	--

## Мир истории

<b>Минимальный уровень:</b>	<b>Достаточный уровень:</b>
-----------------------------	-----------------------------



<ul style="list-style-type: none"><li>– понимание доступных исторических фактов;</li><li>– использование некоторых усвоенных понятий в активной речи;</li><li>– последовательные ответы на вопросы, выбор правильного ответа из ряда предложенных вариантов;</li><li>– использование помощи учителя при выполнении учебных задач, самостоятельное исправление ошибок;</li><li>– усвоение элементов контроля учебной деятельности (с помощью памяток, инструкций, опорных схем);</li></ul>	<ul style="list-style-type: none"><li>– знание изученных понятий и наличие представлений по всем разделам программы;</li><li>– использование усвоенных исторических понятий в самостоятельных высказываниях;</li><li>– участие в беседах по основным темам программы;</li><li>– высказывание собственных суждений и личностное отношение к изученным фактам;</li><li>– понимание содержания учебных заданий, их выполнение самостоятельно</li></ul>
<ul style="list-style-type: none"><li>– адекватное реагирование на оценку учебных действий.</li></ul>	<ul style="list-style-type: none"><li>или с помощью учителя;</li><li>– владение элементами самоконтроля при выполнении заданий;</li><li>– владение элементами оценки и самооценки;</li><li>– проявление интереса к изучению истории.</li></ul>

## История Отечества

<b>Минимальный уровень:</b>	<b>Достаточный уровень:</b>
-----------------------------	-----------------------------



<ul style="list-style-type: none"> <li>- знание некоторых дат важнейших событий отечественной истории;</li> <li>- знание некоторых основных фактов исторических событий, явлений, процессов;</li> <li>- знание имен некоторых наиболее известных исторических деятелей (князей, царей, политиков, полководцев, ученых, деятелей культуры);</li> <li>- понимание значения основных терминов-понятий;</li> <li>- установление по датам последовательности и длительности исторических событий, пользование "Лентой времени";</li> <li>- описание предметов, событий, исторических героев с опорой на наглядность, составление рассказов о них по вопросам учителя;</li> <li>- нахождение и показ на исторической карте основных изучаемых объектов и событий;</li> <li>- объяснение значения основных исторических понятий с помощью учителя.</li> </ul>	<ul style="list-style-type: none"> <li>- знание хронологических рамок ключевых процессов, дат важнейших событий отечественной истории;</li> <li>- знание некоторых основных исторических фактов, событий, явлений, процессов; их причины, участников, результаты и значение; составление рассказов об исторических событиях, формулировка выводов об их значении;</li> <li>- знание мест совершения основных исторических событий;</li> <li>- знание имен известных исторических деятелей (князей, царей, политиков, полководцев, ученых, деятелей культуры) и составление элементарной характеристики исторических героев;</li> <li>- формирование первоначальных представлений о взаимосвязи и последовательности важнейших исторических событий;</li> <li>- понимание "легенды" исторической карты и "чтение" исторической карты с опорой на ее "легенду";</li> <li>- знание основных терминов понятий и их определений;</li> <li>- соотнесение года с веком, установление последовательности и длительности исторических событий;</li> <li>- сравнение, анализ, обобщение исторических фактов;</li> <li>- поиск информации в одном или нескольких источниках;</li> <li>- установление и раскрытие причинно-следственных связей между историческими событиями и явлениями.</li> </ul>
--	--

**Адаптивная физическая культура**

<b>Минимальный уровень:</b>	<b>Достаточный уровень:</b>
<ul style="list-style-type: none"> <li>- знания о физической культуре как системе разнообразных форм занятий физическими упражнениями по укреплению здоровья;</li> </ul>	<ul style="list-style-type: none"> <li>- представление о состоянии и организации физической культуры и спорта в России, в том числе о Паралимпийских играх и Специальной олимпиаде;</li> </ul>





<ul style="list-style-type: none"><li>- демонстрация правильной осанки; видов стилизованной ходьбы под музыку; комплексов корригирующих упражнений на контроль ощущений (в постановке головы, плеч, позвоночного столба), осанки в движении, положений тела и его частей (в положении стоя); комплексов упражнений для укрепления мышечного корсета;</li><li>- понимание влияния физических упражнений на физическое развитие и развитие физических качеств человека;</li><li>- планирование занятий физическими упражнениями в режиме дня (под руководством учителя);</li><li>- выбор (под руководством учителя) спортивной одежды и обуви в зависимости от погодных условий и времени года;</li><li>- знания об основных физических качествах человека: сила, быстрота, выносливость, гибкость, координация;</li><li>- демонстрация жизненно важных способов передвижения человека (ходьба, бег, прыжки, лазанье, ходьба на лыжах, плавание);</li><li>- определение индивидуальных показателей физического развития (длина и масса тела) (под руководством учителя);</li><li>- выполнение технических действий из базовых видов спорта, применение их в игровой и учебной деятельности;</li><li>- выполнение акробатических и гимнастических комбинаций из числа усвоенных (под руководством учителя);</li><li>- участие со сверстниками в подвижных и спортивных играх;</li><li>- взаимодействие со сверстниками по правилам проведения подвижных игр и соревнований;</li><li>- представления об особенностях физической культуры разных народов, связи физической культуры с природными, географическими</li></ul>	<ul style="list-style-type: none"><li>- выполнение общеразвивающих и корригирующих упражнений без предметов: упражнения на осанку, на контроль осанки в движении, положений тела и его частей стоя, сидя, лежа; комплексы упражнений для укрепления мышечного корсета;</li><li>- выполнение строевых действий в шеренге и колонне;</li><li>- знание видов лыжного спорта, демонстрация техники лыжных ходов; знание температурных норм для занятий;</li><li>- планирование занятий физическими упражнениями в режиме дня, организация отдыха и досуга с использованием средств физической культуры;</li><li>- знание и измерение индивидуальных показателей физического развития (длина и масса тела),</li><li>- подача строевых команд, ведение подсчета при выполнении общеразвивающих упражнений (под руководством учителя);</li><li>- выполнение акробатических и гимнастических комбинаций на доступном техническом уровне;</li><li>- участие в подвижных играх со сверстниками, осуществление их объективного судейства; взаимодействие со сверстниками по правилам проведения подвижных игр и соревнований;</li><li>- знание особенностей физической культуры разных народов, связи физической культуры с природными, географическими особенностями, традициями и обычаями народа;</li><li>- доброжелательное и уважительное объяснение ошибок при выполнении заданий и предложение способов их устранения;</li><li>- объяснение правил, техники выполнения двигательных действий, анализ и нахождение ошибок (с помощью учителя); ведение подсчета при выполнении общеразвивающих упражнений;</li><li>- использование разметки спортивной площадки при выполнении физических</li></ul>
--	--



особенностями, традициями и обычаями народа; – оказание посильной помощи сверстникам при выполнении учебных заданий; – применение спортивного инвентаря, тренажерных устройств на уроке физической культуры.	упражнений; – пользование спортивным инвентарем и тренажерным оборудованием; – правильная ориентировка в пространстве спортивного зала и на стадионе; – правильное размещение спортивных снарядов при организации и проведении подвижных и спортивных игр.
--	---

**Труд (технология)**

<b>Минимальный уровень:</b>	<b>Достаточный уровень:</b>
-----------------------------	-----------------------------

<ul style="list-style-type: none"> <li>- знание названий некоторых материалов; изделий, которые из них изготавливаются и применяются в быту, игре, учебе, отдыхе;</li> <li>- представления об основных свойствах используемых материалов;</li> <li>- знание правил хранения материалов; санитарно-гигиенических требований при работе с производственными материалами;</li> <li>- отбор (с помощью учителя) материалов и инструментов, необходимых для работы;</li> <li>- представления о принципах действия, общем устройстве машины и ее основных частях (на примере изучения любой современной машины: металлорежущего станка, швейной машины, ткацкого станка, автомобиля, трактора и др.);</li> <li>- представления о правилах безопасной работы с инструментами и оборудованием, санитарно-гигиенических требованиях при выполнении работы;</li> <li>- владение базовыми умениями, лежащими в основе наиболее распространенных производственных технологических процессов (шитье, литье, пиление, строгание и т.д.);</li> <li>- чтение (с помощью учителя) технологической карты, используемой в процессе изготовления изделия;</li> <li>- представления о разных видах профильного труда (деревообработка, металлообработка, швейные, малярные, переплетно-картонажные работы, ремонт и производств обуви, сельскохозяйственный труд, автодело, цветоводство и др.);</li> <li>- понимание значения и ценности труда;</li> <li>- понимание красоты труда и его результатов;</li> </ul>	<ul style="list-style-type: none"> <li>- определение (с помощью учителя) возможностей различных материалов, их целенаправленный выбор (с помощью учителя) в соответствии с физическими, декоративно-художественными и конструктивными свойствам в зависимости от задач предметно-практической деятельности;</li> <li>- экономное расходование материалов;</li> <li>- планирование (с помощью учителя) предстоящей практической работы;</li> <li>- знание оптимальных и доступных технологических приемов ручной и машинной обработки материалов в зависимости от свойств материалов и поставленных целей;</li> <li>- осуществление текущего самоконтроля выполняемых практических действий и корректировка хода практической работы;</li> <li>- понимание общественной значимости своего труда, своих достижений в области трудовой деятельности.</li> </ul>
--	--



<ul style="list-style-type: none"><li>- заботливое и бережное отношение к общественному достоянию и родной природе;</li><li>- понимание значимости организации</li></ul>	
--	--

<p>школьного рабочего места, обеспечивающего внутреннюю дисциплину;</p> <ul style="list-style-type: none"><li>- выражение отношения к результатам собственной и чужой творческой деятельности ("нравится"/"не нравится");</li><li>- организация (под руководством учителя) совместной работы в группе;</li><li>- осознание необходимости соблюдения в процессе выполнения трудовых заданий порядка и аккуратности;</li><li>- выслушивание предложений и мнений товарищей, адекватное реагирование на них;</li><li>- комментирование и оценка в доброжелательной форме достижения товарищей, высказывание своих предложений и пожеланий;</li><li>- проявление заинтересованного отношения к деятельности своих товарищей и результатам их работы;</li><li>- выполнение общественных поручений по уборке мастерской после уроков трудового обучения;</li><li>- посильное участие в благоустройстве и озеленении территорий; охране природы и окружающей среды.</li></ul>	
--	--

### **1.5. Система оценки достижения обучающимися с легкой умственной отсталостью (интеллектуальными нарушениями) планируемых результатов освоения адаптированной основной общеобразовательной программы**

Основными направлениями и целями оценочной деятельности в соответствии с требованиями Стандарта являются оценка образовательных достижений обучающихся и оценка результатов деятельности образовательных организаций и педагогических кадров. Полученные данные используются для оценки состояния и тенденций развития системы образования.

Система оценки достижения обучающимися с умственной отсталостью (интеллектуальными нарушениями) планируемых результатов освоения АООП призвана решить следующие задачи:



- закреплять основные направления и цели оценочной деятельности, описывать объект и содержание оценки, критерии, процедуры и состав инструментария оценивания, формы представления результатов, условия и границы применения системы оценки;
- ориентировать образовательный процесс на нравственное развитие и воспитание обучающихся, достижение планируемых результатов освоения содержания учебных предметов и формирование базовых учебных действий;
- обеспечивать комплексный подход к оценке результатов освоения АООП, позволяющий вести оценку предметных и личностных результатов;
- предусматривать оценку достижений обучающихся и оценку эффективности деятельности общеобразовательной организации;
- позволять осуществлять оценку динамики учебных достижений обучающихся и развития их жизненной компетенции.

Результаты достижений обучающихся с умственной отсталостью (интеллектуальными нарушениями) в овладении АООП являются значимыми для оценки качества образования обучающихся. При определении подходов к осуществлению оценки результатов целесообразно опираться на следующие принципы:

1) дифференциации оценки достижений с учетом типологических и индивидуальных особенностей развития и особых образовательных потребностей обучающихся с умственной отсталостью (интеллектуальными нарушениями);

2) объективности оценки, раскрывающей динамику достижений и качественных изменений в психическом и социальном развитии обучающихся;

3) единства параметров, критериев и инструментария оценки достижений в освоении содержания АООП, что сможет обеспечить объективность оценки в разных образовательных организациях. В соответствии с требованиями Стандарта для обучающихся с умственной отсталостью (интеллектуальными нарушениями) оценке подлежат личностные и предметные результаты.

**Личностные результаты** включают овладение обучающимися социальными (жизненными) компетенциями, необходимыми для решения практико-ориентированных задач и обеспечивающими формирование и развитие социальных отношений обучающихся в различных средах.

Оценка личностных результатов предполагает, прежде всего, оценку продвижения ребенка в овладении социальными (жизненными) компетенциями, которые, в конечном итоге, составляют основу этих результатов.

Критерий	Параметры оценки	Индикаторы
Владение навыками коммуникации и принятыми ритуалами социального взаимодействия (т.е. самой формой поведения, его	Сформированность навыков коммуникации со взрослыми	Способность инициировать и поддерживать коммуникацию с взрослыми
		способность применять адекватные способы поведения в разных



социальным рисунком), в том числе с использованием информационных технологий		ситуациях
		способность обращаться за помощью
	Сформированность навыков коммуникации со сверстниками	способность инициировать и поддерживать коммуникацию со сверстниками
		способность применять адекватные способы поведения в разных ситуациях
	Владение средствами коммуникации	способность обращаться за помощью
Адекватность применения ритуалов социального взаимодействия	способность использовать разнообразные средства коммуникации согласно ситуации	
	способность правильно применить ритуалы социального взаимодействия согласно ситуации	

Всесторонняя и комплексная оценка овладения обучающимися социальными (жизненными) компетенциями осуществляется на основании применения метода экспертной оценки, который представляет собой процедуру оценки результатов на основе мнений группы специалистов ПМПк. Для полноты оценки личностных результатов освоения обучающимися с умственной отсталостью (интеллектуальными нарушениями) АООП следует учитывать мнение родителей (законных представителей), поскольку основой оценки служит анализ изменений поведения обучающегося в повседневной жизни в различных социальных средах (школьной и семейной). Результаты анализа представляются в форме удобных и понятных всем членам экспертной группы условных единиц:

**0 баллов** - нет фиксируемой динамики;

**1 балл** - минимальная динамика;

**2 балла** - удовлетворительная динамика; **3 балла** - значительная динамика.

Результаты оценки личностных достижений заносятся в индивидуальную карту развития обучающегося (дневник наблюдений), что позволяет не только представить полную картину динамики целостного развития ребенка, но и отследить наличие или отсутствие изменений по отдельным жизненным компетенциям.

На основе требований, сформулированных в Стандарте, Организация разрабатывает программу оценки личностных результатов с учетом типологических и индивидуальных особенностей обучающихся, которая утверждается локальными актами организации. Программа оценки включает:



- полный перечень личностных результатов, прописанных в тексте ФГОС, которые выступают в качестве критериев оценки социальной (жизненной) компетенции учащихся.
- перечень параметров и индикаторов оценки каждого результата;
- систему бальной оценки результатов;
- документы, в которых отражаются индивидуальные результаты каждого обучающегося (Дневник наблюдений).
- материалы для проведения процедуры оценки личностных результатов.
- локальные акты Организации, регламентирующие все вопросы проведения оценки результатов.

<b>Требования ФГОС к личностным результатам</b>	<b>Индикаторы оценки личностных результатов</b>
Осознание себя как гражданина России; формирование чувства гордости за свою Родину, российский народ и историю России	Обучающийся знает знаменательные для Отечества исторические события; осознание своей этнической и культурной принадлежности; любит родной край, осознает свою национальность; знает и с уважением относится к Государственным символам России; сопереживает радостям и бедам своего народа и проявляет эти чувства в добрых поступках.
Формирование целостного, социально ориентированного взгляда на мир в его органичном единстве природной и социальной частей	Обучающийся с уважением относится к разнообразию народных традиций, культур, религий; выстраивает отношения, общение со сверстниками несмотря на национальную принадлежность, на основе общекультурных принципов; уважает историю и культуру других народов и стран, не допускает их оскорбления, высмеивания.
Формирование уважительного отношения к иному мнению, истории и культуре других народов	Обучающийся уважает культуру и традиции народов России и мира; Умеет выслушать иное мнение, уважительно относится к иному мнению.
Развитие адекватных представлений о собственных возможностях, о насущно необходимом жизнеобеспечении	Обучающийся умеет адекватно оценивать свои возможности и силы (различает «что я хочу» и «что я могу»); может обратиться к взрослому за помощью и сформулировать просьбу точно описать возникшую проблему; осваивает навыки самообслуживания.
Овладение начальными навыками адаптации в динамично изменяющемся и развивающемся мире	Обучающийся умеет выстраивать добропорядочные отношения в учебном коллективе, в коллективах групп продлённого дня, дополнительного образования; умеет вести в любых проблемных ситуациях; принимает и осваивает социальную роль обучающегося.
Овладение социально бытовыми умениями, используемыми в повседневной жизни	Обучающийся осваивает навыки самостоятельности и независимости в быту, умеет обращаться с электроприборами, осваивает правила поведения на дороге, в транспорте и при общении с незнакомыми



	людьми; знает правила поведения в школе, права и обязанности ученика; понимает предназначения окружающих в быту предметов и вещей; умеет ориентироваться в пространстве школы, расписании. Стремится участвовать в повседневной жизни класса, мероприятиях класса и школы.
Владение навыками коммуникации и принятыми ритуалами социального взаимодействия	Обучающийся знает правила коммуникации; умеет инициировать и поддерживать коммуникацию с взрослыми; умеет применять адекватные способы поведения в разных ситуациях; владеет культурными формами выражения своих чувств; умеет обращаться за помощью; способен инициировать и поддерживать коммуникацию со сверстниками.
Способность к осмыслению и дифференциации картины мира, ее временно - пространственной организации	Обучающийся владеет адекватным бытовым поведением с точки зрения опасности/безопасности для себя; имеет адекватные навыки бытового поведения с точки зрения сохранности окружающей предметной и природной среды; умеет использовать вещи в соответствии с их функциями, принятым порядком и характером ситуации; умеет накапливать личные впечатления, связанные с явлениями окружающего мира, упорядочивать их во времени и пространстве; развивает любознательность и наблюдательность, умеет задавать вопросы, включаться в совместную со взрослым исследовательскую деятельность.
Способность к осмыслению социального окружения, своего места в нем, принятие соответствующих возрасту ценностей и социальных ролей	Обучающийся знает правила поведения в разных социальных ситуациях с людьми разного возраста и статуса; умеет адекватно использовать принятые социальные ритуалы; вступить в контакт и общаться в соответствии с возрастом близостью и социальным статусом собеседника; умеет корректно привлечь к себе внимание; умеет отстраниться от нежелательного контакта, выразить свои чувства, отказ, недовольство, благодарность, сочувствие, намерение, просьбу, опасение и др.
Принятие и освоение социальной роли обучающегося, формирование и развитие социально значимых мотивов учебной деятельности	Обучающийся воспринимает важность учебы, проявляет любознательность и интерес к новому; ориентируется на образец поведения «хорошего ученика» как пример для подражания; обучающийся активно участвует в процессе обучения.
Развитие навыков сотрудничества со взрослыми и сверстниками в разных социальных ситуациях	Обучающийся умеет сотрудничать со взрослыми в разных социальных ситуациях с соблюдением в повседневной жизни норм речевого этикета и правила устного общения (обращение, вежливые слова);





	участвует в коллективной и групповой работе сверстников, с соблюдением в повседневной жизни норм коммуникации; умеет в ситуации конфликта найти путь ненасильственного преодоления; учитывает другое мнение в совместной работе.
Формирование эстетических потребностей, ценностей и чувств	Обучающийся умеет различать «красивое» и «некрасивое», ощущает потребность в «прекрасном», которое выражается в удержании критерия «красиво» (эстетично), в отношении к людям, к результатам труда.
Развитие этических чувств, доброжелательности и эмоционально-нравственной отзывчивости, понимания и сопереживания чувствам других людей	Обучающийся понимает ценности нравственных норм, умеет соотносить эти нормы с поступками как собственных, так и окружающих людей; проявляет доброжелательность в отношении к другим, эмоциональную отзывчивость и сопереживание к чувствам родных и близких, одноклассников, к событиям в классе, в стране.
Формирование установки на безопасный, здоровый образ жизни, наличие мотивации к творческому труду, работе на результат, бережному отношению к материальным и духовным ценностям	Обучающийся ориентирован на здоровый и безопасный образ жизни, соблюдает режим дня; участвует в физкультурно-оздоровительных мероприятиях; занимается творческим трудом или спортом; проявляет бережное отношение к результатам своего и чужого труда.

**Предметные результаты** связаны с овладением обучающимися содержанием каждой предметной области и характеризуют достижения обучающихся в усвоении знаний и умений, способность их применять в практической деятельности.

Оценка предметных результатов начинается со 2-го класса, т. е. в тот период, когда у обучающихся будут сформированы некоторые начальные навыки чтения, письма и счета. Кроме того, сама учебная деятельность для них будет привычной, и они смогут ее организовывать под руководством учителя.

Во время обучения в первом подготовительном и первом классах всячески поощряется и стимулируется работа учеников, используя только качественную оценку. При этом не является принципиально важным, насколько обучающийся продвигается в освоении того или иного учебного предмета. На этом этапе обучения центральным результатом является появление значимых предпосылок учебной деятельности, одной из которых является способность ее осуществления не только под прямым и непосредственным руководством и контролем учителя, но и с определенной долей самостоятельности во взаимодействии с учителем и одноклассниками.

Оценка достижения обучающимися с умственной отсталостью (интеллектуальными нарушениями) предметных результатов базируется на принципах индивидуального и дифференцированного подходов. Усвоенные обучающимися даже незначительные по объему и элементарные по содержанию знания и умения выполняют коррекционно-развивающую



функцию, поскольку они играют определенную роль в становлении личности ученика и овладении им социальным опытом.

Для преодоления формального подхода в оценивании предметных результатов освоения АООП О У/О (вариант 1) необходимо, чтобы балльная оценка свидетельствовала о качестве усвоенных знаний. В связи с этим основными критериями оценки планируемых результатов являются следующие:

- соответствие / несоответствие науке и практике;
- полнота и надежность усвоения;
- самостоятельность применения усвоенных знаний.

Таким образом, усвоенные предметные результаты могут быть оценены с точки зрения достоверности как «верные» или «неверные». Критерий «верно» и (или) «неверно» (правильность выполнения задания) свидетельствует о частотности допущения тех или иных ошибок, возможных причинах их появления, способах их предупреждения или преодоления.

По критерию полноты предметные результаты могут оцениваться как полные, частично полные и неполные.

Самостоятельность выполнения заданий оценивается с позиции наличия и (или) отсутствия помощи и ее видов:



- задание выполнено полностью самостоятельно;
- выполнено по словесной инструкции;
- выполнено с опорой на образец;
- задание не выполнено при оказании различных видов помощи.

Результаты овладения АООП (вариант 1) выявляются в ходе выполнения обучающимися разных видов заданий, требующих верного решения:

- по способу предъявления (устные, письменные, практические);
- по характеру выполнения (репродуктивные, продуктивные, творческие).

Чем больше верно выполненных заданий к общему объему, тем выше показатель надежности полученных результатов, что дает основание оценивать их как «удовлетворительные», «хорошие», «очень хорошие» (отличные).

В текущей оценочной деятельности соотносятся результаты, продемонстрированные учеником, с оценками:

- «неудовлетворительно» (незачет), если обучающийся выполнил менее 35% заданий; 
- «удовлетворительно» (зачёт), если обучающиеся верно выполняют от 35% до 50% заданий; 
- «хорошо» — от 51% до 65% заданий.
- «отлично» - свыше 65%.

В МАОУ «СОШ №137» используется традиционная система отметок по 5- балльной шкале. В любом случае, при оценке итоговых предметных результатов следует из всего спектра оценок выбирать такие, которые стимулировали бы учебную и практическую деятельность обучающегося, оказывали бы положительное влияние на формирование жизненных компетенций.



## **II. Содержательный раздел**

### **2.1. Программы учебных предметов, курсов коррекционно-развивающей области**

Программы отдельных учебных предметов обеспечивают достижение планируемых результатов (личностных, предметных) освоения АООП образования, обучающихся с легкой умственной отсталостью (интеллектуальными нарушениями).

#### **2.1.1. Рабочая программа по учебному предмету «Русский язык» предметной области «Язык и речевая практика» (I-IV класс)**

Структура программы включает: пояснительную записку, содержание обучения, планируемые результаты освоения программ

##### **Пояснительная записка**

Обучение русскому языку в I - IV классах предусматривает включение в примерную учебную программу следующих разделов: "Подготовка к усвоению грамоты", "Обучение грамоте", "Практические грамматические упражнения и развитие речи", "Чтение и развитие речи", "Речевая практика".

В младших классах изучение всех предметов, входящих в структуру русского языка, призвано решить следующие задачи:

- уточнение и обогащение представлений об окружающей действительности и овладение на этой основе языковыми средствами (слово, предложение, словосочетание);
- формирование первоначальных "дограмматических" понятий и развитие коммуникативно- речевых навыков;
- овладение различными доступными средствами устной и письменной коммуникации для решения практико-ориентированных задач;
- коррекция недостатков речевой и мыслительной деятельности;
- формирование основ навыка полноценного чтения художественных текстов доступных для понимания по структуре и содержанию;
- развитие навыков устной коммуникации;
- формирование положительных нравственных качеств и свойств личности.

##### **Содержание обучения**

*Подготовка к усвоению грамоты.* Подготовка к усвоению первоначальных навыков чтения. Развитие слухового внимания, фонематического слуха. Элементарный звуковой анализ. Совершенствование произносительной стороны речи. Формирование первоначальных языковых понятий: "слово", "предложение", часть слова - "слог" (без называния термина), "звуки гласные и согласные". Деление слов на части. Выделение на слух некоторых звуков. Определение наличия/отсутствия звука в слове на слух.

*Подготовка к усвоению первоначальных навыков письма.* Развитие зрительного восприятия и пространственной ориентировки на плоскости листа. Совершенствование и развитие мелкой моторики пальцев рук. Усвоение гигиенических правил письма. Подготовка к усвоению навыков письма.



*Речевое развитие.* Понимание обращенной речи. Выполнение несложных словесных инструкций. Обогащение словарного запаса за счет слов, относящихся к различным грамматическим категориям. Активизация словаря. Составление нераспространенных и простых распространенных предложений (из 3 - 4 слов) на основе различных опор (совершаемого действия, простой сюжетной картинки, наблюдению и т.д.).

Расширение арсенала языковых средств, необходимых для вербального общения. Формирование элементарных коммуникативных навыков диалогической речи: ответы на вопросы собеседника на темы, близкие личному опыту, на основе предметно-практической деятельности, наблюдений за окружающей действительностью и т.д.

*Обучение грамоте.*

*Формирование элементарных навыков чтения.*

Звуки речи. Выделение звука на фоне полного слова. Отчетливое произнесение. Определение места звука в слове. Определение последовательности звуков в несложных по структуре словах. Сравнение на слух слов, различающихся одним звуком.

Различение гласных и согласных звуков на слух и в собственном произношении.

Обозначение звука буквой. Соотнесение и различение звука и буквы. Звукобуквенный анализ несложных по структуре слов.

Образование и чтение слогов различной структуры (состоящих из одной гласной, закрытых и открытых двухбуквенных слогов, закрытых трехбуквенных слогов с твердыми и мягкими согласными, со стечениями согласных в начале или в конце слова). Составление и чтение слов из усвоенных слоговых структур. Формирование основ навыка правильного, осознанного и выразительного чтения на материале предложений и небольших текстов (после предварительной отработки с учителем). Разучивание с голоса коротких стихотворений, загадок, чистоговорок.

*Формирование элементарных навыков письма.*

Развитие мелкой моторики пальцев рук; координации и точности движения руки. Развитие умения ориентироваться на пространстве листа в тетради и классной доски.

Усвоение начертания рукописных заглавных и строчных букв.

Письмо букв, буквосочетаний, слогов, слов, предложений с соблюдением гигиенических норм. Владение разборчивым, аккуратным письмом. Дословное списывание слов и предложений; списывание со вставкой пропущенной буквы или слога после предварительного разбора с учителем. Усвоение приемов и последовательности правильного списывания текста. Письмо под диктовку слов и предложений, написание которых не расходится с их произношением.

Практическое усвоение некоторых грамматических умений и орфографических правил: обозначение на письме границ предложения; раздельное написание слов; обозначение заглавной буквой имен и фамилий людей, кличек животных; обозначение на письме буквами сочетания гласных после шипящих (ча - ща, чу - щу, жи - ши).

*Речевое развитие.*

Использование усвоенных языковых средств (слов, словосочетаний и конструкций предложений) для выражения просьбы и собственного намерения (после проведения подготовительной работы); ответов на вопросы педагога и товарищей класса. Пересказ прослушанных и предварительно разобранных небольших по объему текстов с опорой на



вопросы учителя и иллюстративный материал. Составление двух - трех предложений с опорой на серию сюжетных картин, организованные наблюдения, практические действия и т.д.

### Практические грамматические упражнения и развитие речи

Фонетика. Звуки и буквы. Обозначение звуков на письме. Гласные и согласные. Согласные твердые и мягкие. Согласные глухие и звонкие. Согласные парные и непарные по твердости - мягкости, звонкости - глухости. Ударение. Гласные ударные и безударные.

Графика. Обозначение мягкости согласных на письме буквами ь, е, ё, и, ю, я. Разделительный ь. Слог. Перенос слов. Алфавит.

Слово. Слова, обозначающие название предметов. Различение слова и предмета. Слова-предметы, отвечающие на вопрос кто? и что? расширение круга слов, обозначающих фрукты, овощи, мебель, транспорт, явления природы, растения, животных. Слова с уменьшительно-ласкательными суффиксами.

Имена собственные. Большая буква в именах, фамилиях, отчествах, кличках животных, названиях городов, сел и деревень, улиц, географических объектов.

Знакомство с антонимами и синонимами без называния терминов ("Слова-друзья" и "Слова-враги").

Слова, обозначающие название действий. Различение действия и его названия. Название действий по вопросам что делает? что делают? что делал? что будет делать? Согласование слов-действий со словами-предметами.

Слова, обозначающие признак предмета. Определение признака предмета по вопросам какой? какая? какое? какие? Название признаков, обозначающих цвет, форму, величину, материал, вкус предмета.

Дифференциация слов, относящихся к разным категориям.

Предлог. Предлог как отдельное слово. Раздельное написание предлога со словами. Роль предлога в обозначении пространственного расположения предметов. Составление предложений с предлогами.

Имена собственные (имена и фамилии людей, клички животных, названия городов, сел, улиц, площадей).

Правописание. Правописание сочетаний шипящих с гласными. Правописание парных звонких и глухих согласных на конце и в середине слова. Проверка написания безударных гласных путем изменения формы слова.

Родственные слова. Подбор гнезд родственных слов. Общая часть родственных слов. Проверяемые безударные гласные в корне слова, подбор проверочных слов. Слова с непроверяемыми орфограммами в корне.

Предложение. Смысловая законченность предложения. Признаки предложения. Главные и второстепенные члены предложений. Оформление предложения в устной и письменной речи. Повествовательные, вопросительные и восклицательные предложения. Составление предложений с опорой на сюжетную картину, серию сюжетных картин, по вопросам, по теме, по опорным словам. Распространение предложений с опорой на предметную картинку или вопросы. Работа с деформированными предложениями. Работа с диалогами.

*Развитие речи.* Составление подписей к картинкам. Выбор заголовка к из нескольких предложенных. Различение текста и "не текста". Работа с деформированным текстом. Коллективное составление коротких рассказов после предварительного разбора. Коллективное



составление небольших по объему изложений и сочинений (3 - 4 предложения) по плану, опорным словам и иллюстрации.

### **Планируемые результаты освоения учебного предмета «Русский язык»**

#### *Минимальный уровень:*

- различение гласных и согласных звуков и букв; ударных и безударных согласных звуков; оппозиционных согласных по звонкости-глухости, твердости-мягкости;
- деление слов на слоги для переноса;
- списывание по слогам и целыми словами с рукописного и печатного текста с орфографическим проговариванием;
- запись под диктовку слов и коротких предложений (2 - 4 слова) с изученными орфограммами;
- обозначение мягкости и твердости согласных звуков на письме гласными буквами и буквой "ь" (после предварительной отработки);
- дифференциация и подбор слов, обозначающих предметы, действия, признаки; • составление предложений, восстановление в них нарушенного порядка слов с ориентацией на серию сюжетных картинок;
- выделение из текста предложений на заданную тему;
- участие в обсуждении темы текста и выбора заголовка к нему.

#### *Достаточный уровень:*

- различение звуков и букв;
- характеристика гласных и согласных звуков с опорой на образец и опорную схему;
- списывание рукописного и печатного текста целыми словами с орфографическим проговариванием;
- запись под диктовку текста, включающего слова с изученными орфограммами (30 - 35 слов);
- дифференциация и подбор слов различных категорий по вопросу и грамматическому значению (название предметов, действий и признаков предметов);
- составление и распространение предложений, установление связи между словами с помощью педагогического работника, постановка знаков препинания в конце предложения (точка, вопросительный и восклицательный знак);
- деление текста на предложения;
- выделение темы текста (о чем идет речь), выбор одного заголовка из нескольких, подходящего по смыслу;
- самостоятельная запись 3 - 4 предложений из составленного текста после его анализа.

### **2.1.2. Рабочая программа по учебному предмету «Чтение» предметной области «Язык и речевая практика» (I-IV класс)**

Структура программы включает: пояснительную записку, содержание обучения, планируемые результаты освоения программы.



### **Пояснительная записка**

Чтение является важным учебным предметом в образовании обучающихся с умственной отсталостью. Его направленность на социализацию личности обучающегося, на коррекцию и развитие речемыслительных способностей, формирование эмоционального отношения к действительности и нравственных позиций поведения подчеркивает значимость обучения чтению обучающихся с данной категории.

Задачами изучения учебного предмета «Чтение» являются:

- воспитание у обучающихся интереса к чтению;
- формирование техники чтения: правильного и выразительного чтения, обеспечение постепенного перехода от послогового чтения к чтению целым словом;
- формирование навыков сознательного чтения: читать доступный пониманию текст вслух, шепотом, а затем и про себя, осмысленно воспринимать содержание прочитанного, сопереживать героям произведения, давать оценку их поступкам во время коллективного анализа;
- развитие у них умения общаться на уроке чтения: отвечать на вопросы учителя, спрашивать одноклассников о непонятных словах, делиться впечатлениями о прочитанном, дополнять пересказы текста, рисовать к тексту словесные картинки, коллективно обсуждать предполагаемый ответ.

### **Содержание учебного предмета**

Содержание чтения (круг чтения). Произведения устного народного творчества (пословица, скороговорка, загадка, потешка, закличка, песня, сказка, былина). Небольшие рассказы и стихотворения русских и зарубежных писателей о природе родного края, о жизни детей и взрослых, о труде, о народных праздниках, о нравственных и этических нормах поведения. Статьи занимательного характера об интересном и необычном в окружающем мире, о культуре поведения, об искусстве, историческом прошлом и пр.

*Примерная тематика произведений:* произведения о Родине, родной природе, об отношении человека к природе, к животным, труду, друг другу; о жизни детей, их дружбе и товариществе; произведения о добре и зле.

*Жанровое разнообразие:* сказки, рассказы, стихотворения, басни, пословицы, поговорки, загадки, считалки, потешки.

*Навык чтения:* осознанное, правильное плавное чтение с переходом на чтение целыми словами вслух и "про себя". Формирование умения самоконтроля и самооценки. Формирование навыков выразительного чтения (соблюдение пауз на знаках препинания, выбор соответствующего тона голоса, чтение по ролям и драматизация разобранных диалогов).

*Работа с текстом.* Понимание слов и выражений, употребляемых в тексте. Различение простейших случаев многозначности и сравнений. Деление текста на части, составление простейшего плана и определение основной мысли произведения под руководством учителя. Составление картинного плана. Пересказ текста или части текста по плану и опорным словам.

*Внеклассное чтение.* Чтение детских книг русских и зарубежных писателей. Знание заглавия и автора произведения. Ориентировка в книге по оглавлению. Ответы на вопросы о прочитанном, пересказ. Отчет о прочитанной книге.



## **Планируемые предметные результаты освоения учебного предмета «Чтение»**

### **Минимальный уровень**

- осознанное и правильное чтение текст вслух по слогам и целыми словами;
- пересказ содержания прочитанного текста по вопросам;
- участие в коллективной работе по оценке поступков героев и событий;
- выразительное чтение наизусть 5 - 7 коротких стихотворений.

### **Достаточный уровень**

- чтение текста после предварительного анализа вслух целыми словами (сложные по семантике и структуре слова - по слогам) с соблюдением пауз, с соответствующим тоном голоса и темпом речи;
- ответы на вопросы педагогического работника по прочитанному тексту;
- определение основной мысли текста после предварительного его анализа;
- чтение текста молча с выполнением заданий педагогического работника;
- определение главных действующих лиц произведения; элементарная оценка их поступков;
- чтение диалогов по ролям с использованием некоторых средств устной выразительности (после предварительного разбора);
- пересказ текста по частям с опорой на вопросы педагогического работника, картинный план или иллюстрацию;
- выразительное чтение наизусть 7 - 8 стихотворений.

### **2.1.3. Рабочая программа по учебному предмету «Речевая практика» предметной области «Язык и речевая практика» (I-IV класс)**



Структура программы включает: пояснительную записку, содержание обучения, планируемые результаты освоения программы.

#### **Пояснительная записка**

Предмет «Речевая практика» в начальной школе входит в структуру изучения предметной области «Язык и речевая практика».

Цель учебного предмета «Речевая практика» - развитие речевой коммуникации обучающихся с интеллектуальными нарушениями (умственной отсталостью) для осуществления общения с окружающими людьми.

Общие задачи учебного предмета «Речевая практика»:

- способствовать совершенствованию речевого опыта обучающихся;
- корректировать и обогащать языковую базу устных высказываний детей;
- формировать выразительную сторону речи;  учить строить устные связные высказывания;  воспитывать культуру речевого общения.





## Содержание учебного предмета

*Аудирование и понимание речи.* Выполнение простых и составных устных инструкций учителя, словесный отчет о выполненных действиях. Прослушивание и выполнение инструкций, записанных на аудионосители. Чтение и выполнение словесных инструкций, предъявленных в письменном виде.

Соотнесение речи и изображения (выбор картинки, соответствующей слову, предложению).

Повторение и воспроизведение по подобию, по памяти отдельных слогов, слов, предложений.

Слушание небольших литературных произведений в изложении педагога и с аудионосителей.

Ответы на вопросы по прослушанному тексту, пересказ.

*Дикция и выразительность речи.* Развитие артикуляционной моторики. Формирование правильного речевого дыхания. Практическое использование силы голоса, тона, темпа речи в речевых ситуациях. Использование мимики и жестов в общении.

Общение и его значение в жизни. Речевое и неречевое общение. Правила речевого общения. Письменное общение (афиши, реклама, письма, открытки и др.). Условные знаки в общении людей.

Общение на расстоянии. Кино, телевидение, радио".

Виртуальное общение. Общение в социальных сетях.

Влияние речи на мысли, чувства, поступки людей.

*Культура общения.* Основные этикетные формы приветствия и прощания, выражения просьбы. Употребление «вежливых» слов. Составление устного и письменного приглашения, поздравления, извинения. Использование этикетных форм общения в различных речевых ситуациях.

Организация речевого общения

*Базовые формулы речевого общения*

Обращение, привлечение внимания. "Ты" и "Вы", обращение по имени и отчеству, по фамилии, обращение к знакомым взрослым и ровесникам. Грубое обращение, нежелательное обращение (по фамилии). Ласковые обращения. Грубые и негрубые обращения. Бытовые (неофициальные) обращения к сверстникам, в семье. Именные, бытовые, ласковые обращения. Функциональные обращения (к продавцу, к сотруднику полиции и др.). Специфика половозрастных обращений (дедушка, бабушка, тетенька, девушка, мужчина и др.). Вступление в речевой контакт с незнакомым человеком без обращения ("Скажите, пожалуйста..."). Обращение в письме, в поздравительной открытке.

*Знакомство, представление, приветствие.* Формулы "Давай познакомимся", "Меня зовут ...", "Меня зовут ..., а тебя?". Формулы "Это ...", "Познакомься пожалуйста, это ...". Ответные реплики на приглашение познакомиться ("Очень приятно!", "Рад познакомиться!").

Приветствие и прощание. Употребление различных формул приветствия и прощания в зависимости от адресата (взрослый или сверстник). Формулы "здравствуй", "здравствуйте", "до свидания". Развертывание формул с помощью обращения по имени и отчеству. Жесты приветствия и прощания. Этикетные правила приветствия: замедлить шаг или остановиться, посмотреть в глаза человеку.

Формулы "Доброе утро", "Добрый день", "Добрый вечер", "Спокойной ночи". Неофициальные разговорные формулы "привет", "салют", "счастливо", "пока". Грубые



(фамильярные) формулы "здорово", "бывай", "чао" и др. (в зависимости от условий школы). Недопустимость дублирования этикетных формул, использованных невоспитанными взрослыми. Развертывание формул с помощью обращений.

Формулы, сопровождающие ситуации приветствия и прощания "Как дела?", "Как живешь?", "До завтра", "Всего хорошего" и др. Просьбы при прощании "Приходи(те) еще", "Заходи(те)", "Звони(те)".

*Приглашение, предложение.* Приглашение домой. Правила поведения в гостях.

*Поздравление, пожелание.* Формулы "Поздравляю с ...", "Поздравляю с праздником ..." и их развертывание с помощью обращения по имени и отчеству.

Пожелания близким и малознакомым людям, сверстникам и старшим. Различия пожеланий в связи с разными праздниками. Формулы "Желаю тебе ...", "Желаю Вам ...", "Я хочу пожелать ...".

Неречевые средства: улыбка, взгляд, доброжелательность тона.

*Поздравительные открытки.*

Формулы, сопровождающие вручение подарка "Это Вам (тебе)", "Я хочу подарить тебе ..." и др. Этикетные и эмоциональные реакции на поздравления и подарки.

Одобрение, комплимент. Формулы "Мне очень нравится твой ...", "Как хорошо ты ...", "Как красиво!" и др.

*Телефонный разговор.* Формулы обращения, привлечения внимания в телефонном разговоре. Значение сигналов телефонной связи (гудки, обращения автоответчика сотовой связи).

Выражение просьбы позвать к телефону ("Позовите пожалуйста...", "Попросите пожалуйста ...", "Можно попросить (позвать) ..."). Распространение этих формул с помощью приветствия. Ответные реплики адресата "алло", "да", "Я слушаю".

*Просьба, совет.* Обращение с просьбой к учителю, соседу по парте на уроке или на перемене. Обращение с просьбой к незнакомому человеку. Обращение с просьбой к сверстнику, к близким людям.

Развертывание просьбы с помощью мотивировки. Формулы "Пожалуйста, ...", "Можно ..., пожалуйста!", "Разрешите ...", "Можно мне ...", "Можно я ...".

*Мотивировка отказа.* Формулы "Извините, но ...".

*Благодарность.* Формулы "спасибо", "большое спасибо", "пожалуйста". Благодарность за поздравления и подарки ("Спасибо ... имя"), благодарность как ответная реакция на выполнение просьбы. Мотивировка благодарности. Формулы "Очень приятно", "Я очень рада" и др. как мотивировка благодарности. Ответные реплики на поздравление, пожелание ("Спасибо за поздравление", "Я тоже поздравляю тебя (Вас)". "Спасибо, и тебя (Вас) поздравляю").

*Замечание, извинение.* Формулы "извините пожалуйста" с обращением и без него. Правильная реакция на замечания. Мотивировка извинения ("Я нечаянно", "Я не хотел" и др.). Использование форм обращения при извинении. Извинение перед старшим, ровесником. Обращение и мотивировка при извинении.

*Сочувствие, утешение.* Сочувствие заболевшему сверстнику, взрослому. Слова поддержки, утешения.

*Одобрение, комплимент.* Одобрение как реакция на поздравления, подарки: "Молодец!", "Умница!", "Как красиво!"

*Примерные темы речевых ситуаций*

"Я - дома" (общение с близкими людьми, прием гостей)



"Я и мои товарищи" (игры и общение со сверстниками, общение в школе, в секции, в творческой студии)

"Я за порогом дома" (покупка, поездка в транспорте, обращение за помощью (в т.ч. в экстренной ситуации), поведение в общественных местах (кино, кафе и др.)

"Я в мире природы" (общение с животными, поведение в парке, в лесу)

Темы речевых ситуаций формулируются исходя из уровня развития коммуникативных и речевых умений обучающихся и социальной ситуации их жизни. Например, в рамках лексической темы "Я за порогом дома" для отработки этикетных форм знакомства на уроках могут быть организованы речевые ситуации "Давайте познакомимся!", "Знакомство во дворе", "Знакомство в гостях".

Алгоритм работы над темой речевой ситуации:

- выявление и расширение представлений по теме речевой ситуации;
- актуализация, уточнение и расширение словарного запаса о теме ситуации;
- составление предложений по теме ситуации, в т.ч. ответы на вопросы и формулирование вопросов учителю, одноклассникам;
- конструирование диалогов, участие в диалогах по теме ситуации;
- выбор атрибутов к ролевой игре по теме речевой ситуации. Уточнение ролей, сюжета игры, его вариативности;
- моделирование речевой ситуации;
- составление устного текста (диалогического или несложного монологического) по теме ситуации.

**Планируемые предметные результаты освоения учебного предмета «Речевая практика»**

Минимальный уровень

- формулировка просьб и желаний с использованием этикетных слов и выражений;
- участие в ролевых играх в соответствии с речевыми возможностями;
- восприятие на слух сказок и рассказов; ответы на вопросы педагогического работника по их содержанию с опорой на иллюстративный материал;
- выразительное произнесение чистоговорков, коротких стихотворений с опорой на образец чтения педагогического работника;
- участие в беседах на темы, близкие личному опыту обучающегося;
- ответы на вопросы педагогического работника по содержанию прослушанных и (или) просмотренных радио- и телепередач.

Достаточный уровень

- понимание содержания небольших по объему сказок, рассказов и стихотворений, ответы на вопросы;
- понимание содержания детских радио- и телепередач, ответы на вопросы педагогического работника;
- выбор правильных средств интонации с опорой на образец речи педагогического работника и анализ речевой ситуации;
- активное участие в диалогах по темам речевых ситуаций;



- высказывание своих просьб и желаний; выполнение речевых действий (приветствия, прощания, извинения), используя соответствующие этикетные слова и выражения;
- участие в коллективном составлении рассказа или сказки по темам речевых ситуаций;
- составление рассказов с опорой на картинный или картинно-символический план.
- 

#### **2.1.4. Рабочая программа по учебному предмету «Математика» предметной области «Математика» (I-IV класс)**

Структура программы включает: пояснительную записку, содержание обучения, планируемые результаты освоения программы.

##### **Пояснительная записка**

Математика является одним из важных общеобразовательных предметов в образовательных организациях, осуществляющих обучение учащихся с умственной отсталостью (интеллектуальными нарушениями). Основной целью обучения математике является подготовка обучающихся этой категории к жизни в современном обществе и овладение доступными профессионально-трудовыми навыками.

Исходя из основной цели, задачами обучения математике являются:

- формирование доступных умственно обучающимся с умственной отсталостью (интеллектуальными нарушениями) математических знаний и умений, необходимых для решения учебно-познавательных, учебнопрактических, житейских и профессиональных задач и развитие способности их использования при решении соответствующих возрасту задач;
- коррекция и развитие познавательной деятельности и личностных качеств обучающихся с умственной отсталостью (интеллектуальными нарушениями) средствами математики с учетом их индивидуальных возможностей;
- формирование положительных качеств личности, в частности аккуратности, настойчивости, трудолюбия, самостоятельности, терпеливости, любознательности, умений планировать свою деятельность, доводить начатое дело до конца, осуществлять контроль и самоконтроль.

##### **Содержание учебного предмета**

###### Пропедевтика.

###### *Свойства предметов*

Предметы, обладающие определенными свойствами: цвет, форма, размер (величина), назначение. Слова: каждый, все, кроме, остальные (оставшиеся), другие.

###### *Сравнение предметов*

Сравнение двух предметов, серии предметов.

Сравнение предметов, имеющих объем, площадь, по величине: большой, маленький, больше, меньше, равные, одинаковые по величине; равной, одинаковой, такой же величины.

Сравнение предметов по размеру. Сравнение двух предметов: длинный, короткий (широкий, узкий, высокий, низкий, глубокий, мелкий, толстый, тонкий); длиннее, короче (шире, уже, выше, ниже, глубже, мельче, толще, тоньше); равные, одинаковые по длине (ширине, высоте,



глубине, толщине); равной, одинаковой, такой же длины (ширины, высоты, глубины, толщины). Сравнение трех-четырех предметов по длине (ширине, высоте, глубине, толщине); длиннее, короче (шире, уже, выше, ниже, глубже, мельче, тоньше, толще); самый длинный, самый короткий (самый широкий, узкий, высокий, низкий, глубокий, мелкий, толстый, тонкий).

Сравнение двух предметов по массе (весу): тяжелый, легкий, тяжелее, легче, равные, одинаковые по тяжести (весу), равной, одинаковой, такой же тяжести (равного, одинакового, такого же веса). Сравнение трех-четырех предметов по тяжести (весу): тяжелее, легче, самый тяжелый, самый легкий.

*Сравнение предметных совокупностей по количеству предметов, их составляющих*

Сравнение двух-трех предметных совокупностей. Слова: сколько, много, мало, больше, меньше, столько же, равное, одинаковое количество, немного, несколько, один, ни одного.

Сравнение количества предметов одной совокупности до и после изменения количества предметов, ее составляющих.

Сравнение небольших предметных совокупностей путем установления взаимно однозначного соответствия между ними или их частями: больше, меньше, одинаковое, равное количество, столько же, сколько, лишние, недостающие предметы.

*Сравнение объемов жидкостей, сыпучих веществ*

Сравнение объемов жидкостей, сыпучих веществ в одинаковых емкостях. Слова: больше, меньше, одинаково, равно, столько же.

Сравнение объемов жидкостей, сыпучего вещества в одной емкости до и после изменения объема.

*Положение предметов в пространстве, на плоскости*

Положение предметов в пространстве, на плоскости относительно учащегося, по отношению друг к другу: впереди, сзади, справа, слева, правее, левее, вверху, внизу, выше, ниже, далеко, близко, дальше, ближе, рядом, около, здесь, там, на, в, внутри, перед, за, над, под, напротив, между, в середине, в центре.

Ориентировка на листе бумаги: вверху, внизу, справа, слева, в середине (центре); верхний, нижний, правый, левый край листа; то же для сторон: верхняя, нижняя, правая, левая половина, верхний правый, левый, нижний правый, левый углы.

*Единицы измерения и их соотношения*

Единица времени - сутки. Сутки: утро, день, вечер, ночь. Сегодня, завтра, вчера, на следующий день, рано, поздно, вовремя, давно, недавно, медленно, быстро.

Сравнение по возрасту: молодой, старый, моложе, старше.

*Геометрический материал*

Круг, квадрат, прямоугольник, треугольник. Шар, куб, брус.

*Нумерация.* Счет предметов. Чтение и запись чисел в пределах 100. Разряды. Представление чисел в виде суммы разрядных слагаемых. Сравнение и упорядочение чисел, знаки сравнения.

*Единицы измерения и их соотношения.* Величины и единицы их измерения. Единица массы (килограмм), емкости (литр), времени (минута, час, сутки, неделя, месяц, год), стоимости (рубль, копейка), длины (миллиметр, сантиметр, дециметр, метр). Соотношения между единицами измерения однородных величин. Сравнение и упорядочение однородных величин.

*Арифметические действия.* Сложение, вычитание, умножение и деление неотрицательных целых чисел. Названия компонентов арифметических действий, знаки действий. Таблица сложения. Таблица умножения и деления. Арифметические действия с числами 0 и 1.



Взаимосвязь арифметических действий. Нахождение неизвестного компонента арифметического действия. Числовое выражение. Скобки. Порядок действий. Нахождение значения числового выражения. Использование свойств арифметических действий в вычислениях (переместительное свойство сложения и умножения). Алгоритмы письменного сложения, вычитания, умножения и деления. Способы проверки правильности вычислений.

*Арифметические задачи.* Решение текстовых задач арифметическим способом. Простые арифметические задачи на нахождение суммы и разности (остатка). Простые арифметические задачи на увеличение (уменьшение) чисел на несколько единиц. Простые арифметические задачи на нахождение произведения, частного (деление на равные части, деление по содержанию); увеличение в несколько раз, уменьшение в несколько раз. Простые арифметические задачи на нахождение неизвестного слагаемого. Задачи, содержащие отношения «больше на (в)», «меньше на (в)». Задачи на расчет стоимости (цена, количество, общая стоимость товара). Составные арифметические задачи, решаемые в два действия.

*Геометрический материал.* Пространственные отношения. Взаимное расположение предметов в пространстве и на плоскости (выше-ниже, слева-справа, сверху-снизу, ближе-дальше, между и пр.).

*Геометрические фигуры.* Распознавание и изображение геометрических фигур: точка, линия (кривая, прямая), отрезок, ломаная, угол, многоугольник, треугольник, прямоугольник, квадрат, окружность, круг. Закрытые и незамкнутые кривые: окружность, дуга. Ломаные линии - замкнутая, незамкнутая. Граница многоугольника - замкнутая ломаная линия. Использование чертежных инструментов для выполнения построений.

*Измерение длины отрезка.* Сложение и вычитание отрезков. Измерение отрезков ломаной и вычисление ее длины.

Взаимное положение на плоскости геометрических фигур (пересечение, точки пересечения).

*Геометрические формы в окружающем мире.* Распознавание и название: куб, шар.

### **Планируемые предметные результаты освоения учебного предмета «Математика»**

#### Минимальный уровень:

- знание числового ряда 1 - 100 в прямом порядке; откладывание любых чисел в пределах 100, с использованием счетного материала;
- знание названий компонентов сложения, вычитания, умножения, деления;
- понимание смысла арифметических действий сложения и вычитания, умножения и деления (на равные части).
- знание таблицы умножения однозначных чисел до 5;
- понимание связи таблиц умножения и деления, пользование таблицами умножения на печатной основе для нахождения произведения и частного;
- знание порядка действий в примерах в два арифметических действия;
- знание и применение переместительного свойства сложения и умножения;
- выполнение устных и письменных действий сложения и вычитания чисел в пределах 100;



- знание единиц измерения (меры) стоимости, длины, массы, времени и их соотношения;
- различение чисел, полученных при счете и измерении, запись числа, полученного при измерении двумя мерами;
- пользование календарем для установления порядка месяцев в году, количества суток в месяцах;
- определение времени по часам (одним способом);
- решение, составление, иллюстрирование изученных простых арифметических задач; • решение составных арифметических задач в два действия (с помощью педагогического работника);
- различение замкнутых, незамкнутых кривых, ломаных линий; вычисление длины ломаной;
- узнавание, называние, моделирование взаимного положения двух прямых, кривых линий, фигур; нахождение точки пересечения без вычерчивания;
- знание названий элементов четырехугольников; вычерчивание прямоугольника (квадрата) с помощью чертежного треугольника на нелинованной бумаге (с помощью педагогического работника);
- различение окружности и круга, вычерчивание окружности разных радиусов.

Достаточный уровень:

- знание числового ряда 1 - 100 в прямом и обратном порядке;
- счет, присчитыванием, отсчитыванием по единице и равными числовыми группами в пределах 100;
- откладывание любых чисел в пределах 100 с использованием счетного материала;
- знание названия компонентов сложения, вычитания, умножения, деления;
- понимание смысла арифметических действий сложения и вычитания, умножения и деления (на равные части и по содержанию), различение двух видов деления на уровне практических действий, знание способов чтения и записи каждого вида деления;
- знание таблицы умножения всех однозначных чисел и числа 10, правила умножения чисел 1 и 0, на 1 и 0, деления 0 и деления на 1, на 10;
- понимание связи таблиц умножения и деления, пользование таблицами умножения на печатной основе для нахождения произведения и частного;
- знание порядка действий в примерах в два арифметических действия;
- знание и применение переместительного свойства сложения и умножения;
- выполнение устных и письменных действий сложения и вычитания чисел в пределах 100;
- знание единиц (мер) измерения стоимости, длины, массы, времени и их соотношения; • различение чисел, полученных при счете и измерении, запись чисел, полученных при измерении двумя мерами (с полным набором знаков в мелких мерах);
- знание порядка месяцев в году, номеров месяцев от начала года, умение пользоваться календарем для установления порядка месяцев в году, знание количества суток в месяцах;
- определение времени по часам тремя способами с точностью до 1 мин.;



- решение, составление, иллюстрирование всех изученных простых арифметических задач; • краткая запись, моделирование содержания, решение составных арифметических задач в два действия;
- различение замкнутых, незамкнутых кривых, ломаных линий; вычисление длины ломаной;
- узнавание, называние, вычерчивание, моделирование взаимного положения двух прямых и кривых линий, многоугольников, окружностей; нахождение точки пересечения;
- знание названий элементов четырехугольников, вычерчивание прямоугольника (квадрата) с помощью чертежного треугольника на нелинованной бумаге;
- вычерчивание окружности разных радиусов, различение окружности и круга.

### **2.1.5. Рабочая программа по учебному предмету «Мир природы и человека» (I-IV класс), входящий в предметную область «Естествознание»**

Структура программы включает: пояснительную записку, содержание обучения, планируемые результаты освоения программ.

#### **Пояснительная записка**

Основная цель предмета "Мир природы и человека" заключается в формировании первоначальных знаний о живой и неживой природе; понимании простейших взаимосвязей, существующих между миром природы и человека.

Курс "Мир природы и человека" является начальным звеном формирования естествоведческих знаний, пропедевтическим этапом формирования у учащихся умений наблюдать, анализировать, взаимодействовать с окружающим миром.

Содержание дисциплины предусматривает знакомство с объектами и явлениями окружающего мира и дает возможность постепенно раскрывать причинно-следственные связи между природными явлениями и жизнью человека.

При отборе содержания курса "Мир природы и человека" учтены современные научные данные об особенностях познавательной деятельности, эмоционально волевой регуляции, поведения младших школьников с умственной отсталостью (интеллектуальными нарушениями).

Программа реализует современный взгляд на обучение естествоведческим дисциплинам, который выдвигает на первый план обеспечение:

- полисенсорности восприятия объектов;
- практического взаимодействия обучающихся с умственной отсталостью

(интеллектуальными нарушениями) с предметами познания, по возможности в натуральном виде и в естественных условиях или в виде макетов в специально созданных учебных ситуациях;

- накопления представлений об объектах и явлениях окружающего мира через взаимодействие с различными носителями информации: устным и печатным словом, иллюстрациями, практической деятельностью в процессе решения учебно-познавательных



■  
задач, в совместной деятельности друг с другом в процессе решения проблемных ситуаций и т.п.;

- закрепления представлений, постоянное обращение к уже изученному, систематизации знаний и накоплению опыта взаимодействия с предметами познания в игровой, коммуникативной и учебной деятельности; ■ постепенного усложнения содержания предмета: расширение характеристик предмета познания, преемственность изучаемых тем.

Основное внимание при изучении курса "Мир природы и человека" уделено формированию представлений об окружающем мире: живой и неживой природе, человеку, месте человека в природе, взаимосвязях человека и общества с природой. Практическая направленность учебного предмета реализуется через развитие способности к использованию знаний о живой и неживой природе, об особенностях человека как биосоциального существа для осмысленной и самостоятельной организации безопасной жизни в конкретных условиях.

Структура курса представлена следующими разделами: "Сезонные изменения", "Неживая природа", "Живая природа (в том числе человек)", "Безопасное поведение".

Повышение эффективности усвоения учебного содержания требует организации большого количества наблюдений, упражнений, практических работ, игр, экскурсий для ознакомления и накопления опыта первичного взаимодействия с изучаемыми объектами и явлениями.

### **Содержание учебного предмета**

#### **Сезонные изменения**

Временные изменения. День, вечер, ночь, утро. Сутки, время суток. Время суток и солнце (по результатам наблюдений). Время суток на циферблате часов. Дни недели, порядок следования, рабочие и выходные дни. Неделя и месяц.

Времена года: Осень. Зима. Весна. Лето. Основные признаки каждого времени года (изменения в неживой природе, жизни растений, животных и человека) Месяцы осенние, зимние, весенние, летние. Порядок месяцев в сезоне; в году, начиная с января. Календарь

Осень - начальная осень, середина сезона, поздняя осень. Зима - начало, середина, конец зимы. Весна - ранняя, середина весны, поздняя весна. Смена времен года. Значение солнечного тепла и света. Преемственность сезонных изменений. Взаимозависимость изменений в неживой и живой природе, жизни людей (в том числе и по результатам наблюдений).

#### **Сезонные изменения в неживой природе**

Изменения, происходящие в природе в разное время года, с постепенным нарастанием подробности описания качественных изменений: температура воздуха (тепло - холодно, жара, мороз, замеры температуры); осадки (снег - дождь, иней, град); ветер (холодный - теплый, направление и сила, на основе наблюдений); солнце (яркое - тусклое, большое - маленькое, греет, светит) облака (облака, тучи, гроза), состояние водоемов (ручьи, лужи, покрылись льдом, теплая - холодная вода), почвы (сухая - влажная - заморозки).

Солнце и изменения в неживой и живой природе. Долгота дня зимой и летом.

#### **Растения и животные в разное время года**

Жизнь растений и животных (звери, птицы, рыбы, насекомые) в разные сезоны года. Сбор листьев, плодов и семян. Ознакомление с названиями растений и животных. Раннецветущие, летние и осенние растения. Увядание и появление растений. Подкормка птиц. Весенний сбор веток для гнездования птиц.



Сад, огород. Поле, лес в разное время года. Домашние и дикие животные в разное время года. Одежда людей, игры детей, труд людей в разное время года

Одежда людей в разное время года. Одевание на прогулку. Учет времени года, погоды, предполагаемых занятий (игры, наблюдения, спортивные занятия).

Игры детей в разные сезоны года.

Труд людей в сельской местности и городе в разное время года. Предупреждение простудных заболеваний, гриппа, травм в связи с сезонными особенностями (похолодание, гололед, жара и пр.)

### Неживая природа

Солнце, облака, луна, звезды. Воздух. Земля: песок, глина, камни. Почва. Вода. Узнавание и название объектов неживой природы. Простейшие признаки объектов неживой природы по основным параметрам: внешний вид, наиболее существенные и заметные свойства (выделяемые при наблюдении ребенком), место в природе, значение. Элементарные сведения о Земле, как планете, и Солнце - звезде, вокруг которой в космосе движется Земля.

### Живая природа

#### Растения

Растения культурные. Овощи. Фрукты. Ягоды. Арбуз, дыня, тыква. Зерновые культуры. Внешний вид, место произрастания, использование. Значение для жизни человека. Употребление в пищу.

Растения комнатные. Название. Внешнее строение (корень, стебель, лист). Уход. Растения дикорастущие. Деревья. Кустарники. Травянистые растения. Корень, стебель, лист, цветок, плод и семена. Первичное представление о способах размножения. Развитие растения из семени на примере гороха или фасоли. Значение растений в природе. Охрана, использование человеком.

#### Грибы

Шляпочные грибы: съедобные и не съедобные. Название. Место произрастания. Внешний вид. Значение в природе. Использование человеком.

#### Животные

Животные домашние. Звери. Птицы. Названия. Внешнее строение: части тела. Условия обитания, чем кормятся сами животные, чем кормят их люди. Место в жизни человека (для чего содержат животное), забота и уход за животным. Скотный двор, птичник, ферма.

Животные дикие. Звери. Птицы. Змеи. Лягушка. Рыбы. Насекомые. Названия. Внешнее строение: названия частей тела. Место обитания, питание, образ жизни. Роль в природе. Помощь птицам зимой (подкормка, изготовление кормушек) и весной в период гнездования (сбор веток для гнезд, соблюдение тишины и уединенности птиц на природе).

Охрана природы: наблюдения за жизнью живой природы, уход за комнатными растениями, посадка и уход за растением, бережное отношение к дикорастущим растениям, правила сбора урожая грибов и лесных ягод, ознакомление с правилами ухода за домашними животными, подкормка птиц зимой, сбор веток в период гнездования, ознакомление с видами помощи диким животным, и т.п. Человек

Мальчик и девочка. Возрастные группы (малыш, школьник, молодой человек, взрослый, пожилой).

Строение тела человека (голова, туловище, ноги и руки (конечности)). Ориентировка в схеме тела на картинке и на себе. Голова, лицо: глаза, нос, рот, уши. Покровы тела: кожа, ногти, волосы.



*Гигиена* кожи, ногтей, волос (мытьё, расчесывание, обстригание). Зубы. Гигиена полости рта (чистка зубов, полоскание). Гигиена рук (мытьё). Органы чувств человека (глаза, уши, нос, язык, кожа). Значение в жизни человека (ознакомление с жизнью вокруг, получение новых впечатлений). Гигиена органов чувств. Бережное отношение к себе, соблюдение правил охраны органов чувств, соблюдение режима работы и отдыха. Первичное ознакомление с внутренним строением тела человека (внутренние органы).

*Здоровый образ жизни:* гигиена жилища (проветривание, регулярная уборка), гигиена питания (полноценное и регулярное питание: овощи, фрукты, ягоды, хлеб, молочные продукты, мясо, рыба). Режим сна, работы. Личная гигиена (умывание, прием ванной), прогулки и занятия спортом.

*Человек - член общества:* член семьи, ученик, одноклассник, друг. Личные вещи ребенка: гигиенические принадлежности, игрушки, учебные вещи, одежда, обувь. Вещи мальчиков и девочек. Профессии людей ближайшего окружения ребенка

*Магазины* ("овощи-фрукты", продуктовый, промтоварный (одежда, обувь, бытовая техника или др.), книжный). Зоопарк или краеведческий музей. Почта. Больница. Поликлиника. Аптека. Назначение учреждения. Основные профессии людей, работающих в учреждении. Правила поведения в магазине.

*Транспорт.* Назначение. Называние отдельных видов транспорта (машины легковые и грузовые, метро, маршрутные такси, трамваи, троллейбусы, автобусы). Городской пассажирский транспорт. Транспорт междугородний. Вокзалы и аэропорты. Правила поведения.

*Наша Родина - Россия.* Наш город. Населенные пункты. Столица. Флаг, Герб, Гимн России. Президент России. Наша национальность. Некоторые другие национальности. Национальные костюмы. Россия - многонациональная страна. Праздники нашей страны. Достижение нашей страны в науке и искусствах. Великие люди страны или края. Деньги нашей страны. Получение и расходование денег.

### *Безопасное поведение*

Предупреждение заболеваний и травм.

*Профилактика простуд:* закаливание, одевание по погоде, проветривание помещений, предупреждение появления сквозняков. Профилактика вирусных заболеваний (гриппа) - прием витаминов, гигиена полости носа и рта, предупреждение контактов с больными людьми.

Поведение во время простудной (постельный режим, соблюдение назначений врача) и инфекционной болезни (изоляция больного, проветривание, отдельная посуда и стирка белья, прием лекарств по назначению врача, постельный режим). Вызов врача из поликлиники. Случаи обращения в больницу.

Простейшие действия при получении травмы: обращение за помощью к учителю, элементарное описание ситуации, приведшей к травме и своего состояния (что и где болит).

Поведение при оказании медицинской помощи.

### *Безопасное поведение в природе.*

Правила поведения человека при контакте с домашним животным. Правила поведения человека с диким животным в зоопарке, в природе.

Правила поведения в лесу, на воде, в грозу. Предупреждение отравления ядовитыми грибами, ягодами. Признаки. Вызов скорой помощи по телефону. Описание состояния больного.

### *Правила поведения с незнакомыми людьми, в незнакомом месте*



Правила поведения на улице. Движения по улице группой. Изучение ПДД: сигналы светофора, пешеходный переход, правила нахождения ребенка на улице (сопровождение взрослым, движение по тротуару, переход улицы по пешеходному переходу). Правила безопасного поведения в общественном транспорте.

Правила безопасного использования учебных принадлежностей, инструментов для практических работ и опытов, с инвентарем для уборки класса. Правила обращения с горячей водой (в кране, в чайнике), электричеством, газом (на кухне).

Телефоны первой помощи. Звонок по телефону экстренных служб.

## **Планируемые предметные результаты освоения учебного предмета**

### **«Мир природы и человека»**

#### **Минимальный уровень:**

- представление о назначении объектов изучения;
- узнавание и называние изученных объектов на иллюстрациях, фотографиях;
- отнесение изученных объектов к определенным группам (видо-родовые понятия);
- называние сходных объектов, отнесенных к одной и той же изучаемой группе;
- представления об элементарных правилах безопасного поведения в природе и обществе; • знание требований к режиму дня обучающегося и понимание необходимости его выполнения;
- знание основных правил личной гигиены и выполнение их в повседневной жизни;
- ухаживание за комнатными растениями; кормление зимующих птиц;
- составление повествовательного или описательного рассказа из 3 - 5 предложений об изученных объектах по предложенному плану;
- адекватное взаимодействие с изученными объектами окружающего мира в учебных ситуациях; адекватное поведение в классе, в образовательной организации, на улице в условиях реальной или смоделированной учителем ситуации. **Достаточный уровень:**

- представление о взаимосвязях между изученными объектами, их месте в окружающем мире;
- узнавание и называние изученных объектов в натуральном виде в естественных условиях; • отнесение изученных объектов к определенным группам с учетом различных оснований для классификации;
- развернутая характеристика своего отношения к изученным объектам;
- знание отличительных существенных признаков групп объектов;
- знание правил гигиены органов чувств;
- знание некоторых правил безопасного поведения в природе и обществе с учетом возрастных особенностей;
- готовность к использованию полученных знаний при решении учебных, учебно-бытовых и учебно-трудовых задач;
- ответы на вопросы и постановка вопросов по содержанию изученного, проявление желания рассказать о предмете изучения или наблюдения, заинтересовавшем объекте;
- выполнение задания без текущего контроля педагогического работника (при наличии предваряющего и итогового контроля), оценка своей работы и обучающихся, проявление к ней ценностного отношения, понимание замечаний, адекватное восприятие похвалы;



- проявление активности в организации совместной деятельности и ситуативном общении с обучающимися, адекватное взаимодействие с объектами окружающего мира;
- соблюдение элементарных санитарно-гигиенических норм;
- выполнение доступных природоохранных действий;
- готовность к использованию сформированных умений при решении учебных, учебно-бытовых и учебно-трудовых задач в объеме программы.

### **2.1.6. Рабочая программа по учебному предмету «Музыка» предметной области «Искусство» (I-V классы)**

Структура программы включает: пояснительную записку, содержание обучения, планируемые результаты освоения программ.

#### **Пояснительная записка**

«Музыка» - учебный предмет, предназначенный для формирования у обучающихся с умственной отсталостью (интеллектуальными нарушениями) элементарных знаний, умений и навыков в области музыкального искусства, развития их музыкальных способностей, мотивации к музыкальной деятельности.

Цель - приобщение к музыкальной культуре обучающихся с умственной отсталостью (интеллектуальными нарушениями) как к неотъемлемой части духовной культуры.

Задачи учебного предмета «Музыка»:

- накопление первоначальных впечатлений от музыкального искусства и получение доступного опыта (овладение элементарными музыкальными знаниями, слушательскими и доступными исполнительскими умениями).
- приобщение к культурной среде, дающей обучающемуся впечатления от музыкального искусства, формирование стремления и привычки к слушанию музыки, посещению концертов, самостоятельной музыкальной деятельности и др.
- развитие способности получать удовольствие от музыкальных произведений, выделение собственных предпочтений в восприятии музыки, приобретение опыта самостоятельной музыкальной деятельности.
- формирование простейших эстетических ориентиров и их использование в организации быденной жизни и праздника.
- развитие восприятия, в том числе восприятия музыки, мыслительных процессов, певческого голоса, творческих способностей обучающихся.

Коррекционная направленность учебного предмета «Музыка» обеспечивается композиционностью, игровой направленностью, эмоциональной дополнительностью используемых методов. Музыкальнообразовательный процесс основан на принципе индивидуализации и дифференциации процесса музыкального воспитания, взаимосвязи обучения и воспитания, оптимистической перспективы, комплексности обучения, доступности, систематичности и последовательности, наглядности.

#### **Содержание учебного предмета**

В содержание программы входит овладение обучающимися с умственной отсталостью



(интеллектуальными нарушениями) в доступной для них форме и объеме следующими видами музыкальной деятельности: восприятие музыки, хоровое пение, элементы музыкальной грамоты, игра на музыкальных инструментах детского оркестра. Содержание программного материала уроков состоит из элементарного теоретического материала, доступных видов музыкальной деятельности, музыкальных произведений для слушания и исполнения, вокальных упражнений.

#### Восприятие музыки.

Репертуар для слушания: произведения отечественной музыкальной культуры; музыка народная и композиторская; детская, классическая, современная.

Примерная тематика произведений: о природе, труде, профессиях, общественных явлениях, детстве, школьной жизни и т.д.

Жанровое разнообразие: праздничная, маршевая, колыбельная песни и пр.

#### Слушание музыки:

- овладение умением спокойно слушать музыку, адекватно реагировать на художественные образы, воплощенные в музыкальных произведениях; развитие элементарных представлений о многообразии внутреннего содержания прослушиваемых произведений;
- развитие эмоциональной отзывчивости и эмоционального реагирования на произведения различных музыкальных жанров и разных по своему характеру;
- развитие умения передавать словами внутреннее содержание музыкального произведения;
- развитие умения определять разнообразные по форме и характеру музыкальные произведения (марш, танец, песня; веселая, грустная, спокойная мелодия);
- развитие умения самостоятельно узнавать и называть песни по вступлению; развитие умения различать мелодию и сопровождение в песне и в инструментальном произведении;
- развитие умения различать части песни (запев, припев, проигрыш, окончание);
- ознакомление с пением соло и хором; формирование представлений о различных музыкальных коллективах (ансамбль, оркестр);
- -знакомство с музыкальными инструментами и их звучанием (фортепиано, барабан, скрипка и др.)

#### Хоровое пение

Песенный репертуар: произведения отечественной музыкальной культуры; музыка народная и композиторская; детская, классическая, современная. Используемый песенный материал должен быть доступным по смыслу, отражать знакомые образы, события и явления, иметь простой ритмический рисунок мелодии, короткие музыкальные фразы, соответствовать требованиям организации щадящего режима по отношению к детскому голосу

Тематика произведений: о природе, труде, профессиях, общественных явлениях, детстве, школьной жизни и т.д.

Жанровое разнообразие: игровые песни, песни-прибаутки, трудовые песни, колыбельные песни и пр.

#### Навык пения:

- обучение певческой установке: непринужденное, но подтянутое положение корпуса с расправленными спиной и плечами, прямое свободное положение головы, устойчивая опора на обе ноги, свободные руки;



- работа над певческим дыханием: развитие умения бесшумного глубокого, одновременного вдоха, соответствующего характеру и темпу песни; формирование умения брать дыхание перед началом музыкальной фразы; отработка навыков экономного выдоха, удерживания дыхания на более длинных фразах; развитие умения быстрой, спокойной смены дыхания при исполнении песен, не имеющих пауз между фразами; развитие умения распределять дыхание при исполнении напевных песен с различными динамическими оттенками

(при усилении и ослаблении дыхания);

- пение коротких попевок на одном дыхании;
- формирование устойчивого навыка естественного, ненапряженного звучания; развитие умения правильно формировать гласные и отчетливо произносить согласные звуки, интонационно выделять гласные звуки в зависимости от смысла текста песни; развитие умения правильно формировать гласные при пении двух звуков на один слог; развитие умения отчетливого произнесения текста в темпе исполняемого произведения;

- развитие умения мягкого, напевного, легкого пения (работа над кантиленой - способностью певческого голоса к напевному исполнению мелодии);

- активизация внимания к единой правильной интонации; развитие точного интонирования мотива выученных песен в составе группы и индивидуально;

- развитие умения четко выдерживать ритмический рисунок произведения без сопровождения учителя и инструмента (а капелла); работа над чистотой интонирования и выравнивание звучания на всем диапазоне;

- развитие слухового внимания и чувства ритма в ходе специальных ритмических упражнений; развитие умения воспроизводить куплет хорошо знакомой песни путем беззвучной артикуляции в сопровождении инструмента;

- дифференцирование звуков по высоте и направлению движения мелодии (звуки высокие, средние, низкие; восходящее, нисходящее движение мелодии, на одной высоте); развитие умения показа рукой направления мелодии (сверху вниз или снизу вверх); развитие умения определять сильную долю на слух;

- развитие понимания содержания песни на основе характера ее мелодии (веселого, грустного, спокойного) и текста; выразительно эмоциональное исполнение выученных песен с простейшими элементами динамических оттенков;

- формирование понимания дирижерских жестов (внимание, вдох, начало и окончание пения);

- развитие умения слышать вступление и правильно начинать пение вместе с педагогом и без него, прислушиваться к пению одноклассников; развитие пения в унисон; развитие устойчивости унисона; обучение пению выученных песен ритмично, выразительно с сохранением строя и ансамбля;

- развитие умения использовать разнообразные музыкальные средства (темп, динамические оттенки) для работы над выразительностью исполнения песен;

- пение спокойное, умеренное по темпу, ненапряженное и плавное в пределах *mezzo piano*

(умеренно тихо) и *mezzo forte* (умеренно громко);

- укрепление и постепенное расширение певческого диапазона ми<sup>1</sup> - ля<sup>1</sup>, ре<sup>1</sup> - си<sup>1</sup>, до<sup>1</sup> - до<sup>2</sup>.



• получение эстетического наслаждения от собственного пения. Элементы музыкальной грамоты *Содержание:*

- ознакомление с высотой звука (высокие, средние, низкие);
- ознакомление с динамическими особенностями музыки (громкая - forte, тихая - piano);
- развитие умения различать звук по длительности (долгие, короткие):
- элементарные сведения о нотной записи (нотный стан, скрипичный ключ, добавочная линейка, графическое изображение нот, порядок нот в гамме до мажор).

Игра на музыкальных инструментах детского оркестра.

Репертуар для исполнения: фольклорные произведения, произведения композиторов-классиков и современных авторов.

*Жанровое разнообразие: марш, полька, вальс*

*Содержание:*

- обучение игре на ударно-шумовых инструментах (маракасы, бубен, треугольник; металлофон; ложки и др.);
- обучение игре на доступных народных инструментах; ■ обучение игре на фортепиано.

**Планируемые предметные результаты изучения учебного предмета «Музыка»**

Минимальный уровень:

- определение характера и содержания знакомых музыкальных произведений, предусмотренных Программой;
- представления о некоторых музыкальных инструментах и их звучании (труба, баян, гитара);
- пение с инструментальным сопровождением и без него (с помощью педагогического работника);
- выразительное, слаженное и достаточно эмоциональное исполнение выученных песен с простейшими элементами динамических оттенков;
- правильное формирование при пении гласных звуков и отчетливое произнесение согласных звуков в конце и в середине слов;
- правильная передача мелодии в диапазоне ре1 - си1;
- различение вступления, запева, припева, проигрыша, окончания песни;
- различение песни, танца, марша;
- передача ритмического рисунка попевок (хлопками, на металлофоне, голосом);
- определение разнообразных по содержанию и характеру музыкальных произведений (веселые, грустные и спокойные);
- владение элементарными представлениями о нотной грамоте.

Достаточный уровень:

- самостоятельное исполнение разученных детских песен; знание динамических оттенков (форте-громко, пиано-тихо);
- представления о народных музыкальных инструментах и их звучании (домра, мандолина, баян, гусли, свирель, гармонь, трещотка);
- представления об особенностях мелодического голосоведения (плавно, отрывисто, скачкообразно);





- пение хором с выполнением требований художественного исполнения;
- ясное и четкое произнесение слов в песнях подвижного характера;
- исполнение выученных песен без музыкального сопровождения, самостоятельно;
- различение разнообразных по характеру и звучанию песен, маршей, танцев;
- владение элементами музыкальной грамоты, как средства осознания музыкальной речи.

### **2.1.7. Рабочая программа по учебному предмету «Рисование (изобразительное искусство)» предметной области «Искусство» (I-IV классы)**

Структура программы включает: пояснительную записку, содержание обучения, планируемые результаты освоения программ.

#### **Пояснительная записка**

Основная цель изучения предмета заключается во всестороннем развитии личности обучающегося с умственной отсталостью (интеллектуальными нарушениями) в процессе приобщения его к художественной культуре и обучения умению видеть прекрасное в жизни и искусстве; формировании элементарных знаний об изобразительном искусстве, общих и специальных умений и навыков изобразительной деятельности (в рисовании, лепке, аппликации), развитии зрительного восприятия формы, величины, конструкции, цвета предмета, его положения в пространстве, а также адекватного отображения его в рисунке, аппликации, лепке; развитие умения пользоваться полученными практическими навыками в повседневной жизни.

Основные задачи изучения предмета:

- воспитание интереса к изобразительному искусству,
- раскрытие значения изобразительного искусства в жизни человека;
- воспитание в детях эстетического чувства и понимания красоты окружающего мира, художественного вкуса;
- формирование элементарных знаний о видах и жанрах изобразительного искусства искусствах. Расширение художественно - эстетического кругозора;
- развитие эмоционального восприятия произведений искусства, умения анализировать их содержание и формулировать своего мнения о них;
- формирование знаний элементарных основ реалистического рисунка;
- обучение изобразительным техникам и приёмам с использованием различных материалов, инструментов и приспособлений, в том числе экспериментирование и работа в нетрадиционных техниках;
- обучение разным видам изобразительной деятельности (рисованию, аппликации, лепке);
- обучение правилам и законам композиции, цветоведения, построения орнамента и др., применяемых в разных видах изобразительной деятельности;
- формирование умения создавать простейшие художественные образы с натуры и по образцу, по памяти, представлению и воображению;
- развитие умения выполнять тематические и декоративные композиции;



- воспитание у учащихся умения согласованно и продуктивно работать в группах, выполняя определенный этап работы для получения результата общей изобразительной деятельности («коллективное рисование», «коллективная аппликация»).

Коррекция недостатков психического и физического развития обучающихся на уроках изобразительного искусства заключается в следующем:

- коррекции познавательной деятельности учащихся путем систематического и целенаправленного воспитания и совершенствования у них правильного восприятия формы, строения, величины, цвета предметов, их положения в пространстве, умения находить в изображаемом объекте существенные признаки, устанавливать сходство и различие между предметами;

- развитию аналитических способностей, умений сравнивать, обобщать; формирование умения ориентироваться в задании, планировать художественные работы, последовательно выполнять рисунок, аппликацию, лепку предмета; контролировать свои действия;

- коррекции ручной моторики; улучшения зрительно-двигательной координации путем использования вариативных и многократно повторяющихся действий с применением разнообразных технических приемов рисования, лепки и выполнения аппликации.

- развитие зрительной памяти, внимания, наблюдательности, образного мышления, представления и воображения.

### **Содержание учебного предмета**

Содержание программы отражено в пяти разделах: «Подготовительный период обучения», «Обучение композиционной деятельности», «Развитие умений воспринимать и изображать форму предметов, пропорции, конструкцию»; «Развитие восприятия цвета предметов и формирование умения передавать его в живописи», «Обучение восприятию произведений искусства».

Программой предусматриваются следующие виды работы:

- рисование с натуры и по образцу (готовому изображению); рисование по памяти, представлению и воображению; рисование на свободную и заданную тему; декоративное рисование.

- лепка объемного и плоскостного изображения (барельеф на картоне) с натуры или по образцу, по памяти, воображению; лепка на тему; лепка декоративной композиции и деталей на изобразительной поверхности («подвижная аппликация») и с фиксацией деталей на изобразительной плоскости с помощью пластилина и клея) с натуры, по образцу, представлению, воображению; выполнение предметной, сюжетной и декоративной аппликации;

- проведение беседы о содержании рассматриваемых репродукций с картины художников, книжной иллюстрации, картинки, произведения народного и декоративно-прикладного искусства.

#### **Подготовительный период обучения**

##### **Введение**

Человек и изобразительное искусство; урок изобразительного искусства; правила поведения и работы на уроках изобразительного искусства; правила организации рабочего места; материалы и инструменты, используемые в процессе изобразительной деятельности; правила их хранения.




Формирование организационных умений: правильно сидеть, правильно держать и пользоваться инструментами (карандашами, кистью, красками), правильно располагать изобразительную поверхность на столе.

Сенсорное воспитание: различение формы предметов при помощи зрения, осязания и обводящих движений руки; узнавание и показ основных геометрических фигур и тел (круг, квадрат, прямоугольник, шар, куб); узнавание, называние и отражение в аппликации и рисунке цветов спектра; ориентировка на плоскости листа бумаги.

Развитие моторики рук: формирование правильного удержания карандаша и кисточки; формирование умения владеть карандашом; формирование навыка произвольной регуляции нажима; произвольного темпа движения (его замедление и ускорение), прекращения движения в нужной точке; направления движения.

*Обучение приемам работы в изобразительной деятельности (лепке, выполнении аппликации, рисовании):*

Приемы лепки:

- отщипывание кусков от целого куска пластилина и разминание;
- размазывание по картону;
- скатывание, раскатывание, сплющивание;  примазывание частей при составлении целого объемного изображения.

Приемы работы с «подвижной аппликацией» для развития целостного восприятия объекта при подготовке детей к рисованию:

- складывание целого изображения из его деталей без фиксации на плоскости листа;
- совмещение аппликационного изображения объекта с контурным рисунком геометрической фигуры без фиксации на плоскости листа;
- расположение деталей предметных изображений или силуэтов на листе бумаги в соответствующих пространственных положениях;
- составление по образцу композиции из нескольких объектов без фиксации на плоскости листа.

Приемы выполнения аппликации из бумаги:


- приемы работы ножницами;
- раскладывание деталей аппликации на плоскости листа относительно друг друга в соответствии с пространственными отношениями: внизу, наверху, над, под, справа от ..., слева от ..., посередине;
- приемы соединения деталей аппликации с изобразительной поверхностью с помощью пластилина.
- приемы наклеивания деталей аппликации на изобразительную поверхность с помощью клея.

Приемы рисования твердыми материалами (карандашом, фломастером, ручкой):

- рисование с использованием точки (рисование точкой; рисование по заранее расставленным точкам предметов несложной формы по образцу).
- рисование разнохарактерных линий (упражнения в рисовании по клеткам прямых вертикальных, горизонтальных, наклонных, зигзагообразных линий; рисование дугообразных, спиралеобразных линии; линий замкнутого контура (круг, овал). Рисование по клеткам предметов несложной формы с использованием этих линии (по образцу);



- рисование без отрыва руки с постоянной силой нажима и изменением силы нажима на карандаш. Упражнения в рисовании линий. Рисование предметов несложных форм (по образцу);

- штрихование внутри контурного изображения; правила штрихования; приемы штрихования (беспорядочная штриховка и упорядоченная штриховка в виде сеточки);  рисование карандашом линий и предметов несложной формы двумя руками.

Приемы работы красками:

- приемы рисования руками: точечное рисование пальцами; линейное рисование пальцами; рисование ладонью, кулаком, ребром ладони;

- приемы трафаретной печати: печать тампоном, карандашной резинкой, смятой бумагой, трубочкой и т.п.;

- приемы кистевого письма: примакивание кистью; наращивание массы; рисование сухой кистью; рисование по мокрому листу и т.д.

Обучение действиям с шаблонами и трафаретами:

- правила обведения шаблонов;

- обведение шаблонов геометрических фигур, реальных предметов несложных форм, букв, цифр.

Обучение композиционной деятельности

Развитие умений воспринимать и изображать форму предметов, пропорции, конструкцию

Формирование понятий: «предмет», «форма», «фигура», «силуэт», «деталь», «часть», «элемент», «объем», «пропорции», «конструкция», «узор», «орнамент», «скульптура», «барельеф», «симметрия», «аппликация» и т.п.

Разнообразие форм предметного мира. Сходство и контраст форм. Геометрические фигуры. Природные формы. Трансформация форм. Передача разнообразных предметов на плоскости и в пространстве и т.п.

Обследование предметов, выделение их признаков и свойств, необходимых для передачи в рисунке, аппликации, лепке предмета.

Соотнесение формы предметов с геометрическими фигурами (метод обобщения). Передача пропорций предметов. Строение тела человека, животных и др. Передача движения различных одушевленных и неодушевленных предметов.

Приемы и способы передачи формы предметов: лепка предметов из отдельных деталей и целого куска пластилина; составление целого изображения из деталей, вырезанных из бумаги; вырезание или обрывание силуэта предмета из бумаги по контурной линии; рисование по опорным точкам, дорисовывание, обведение шаблонов, рисование по клеткам, самостоятельное рисование формы объекта и т.п.

Сходство и различия орнамента и узора. Виды орнаментов по форме: в полосе, замкнутый, сетчатый, по содержанию: геометрический, растительный, зооморфный, геральдический и т.д. Принципы построения орнамента в полосе, квадрате, круге, треугольнике (повторение одного элемента на протяжении всего орнамента; чередование элементов по форме, цвету; расположение элементов по краю, углам, в центре и т.п.).

Практическое применение приемов и способов передачи графических образов в лепке, аппликации, рисунке.



Развитие восприятия цвета предметов и формирование умения передавать его в рисунке с помощью красок

Понятия: «цвет», «спектр», «краски», «акварель», «гуашь», «живопись» и т.д.

Цвета солнечного спектра (основные, составные, дополнительные). Теплые и холодные цвета.

Смешение цветов. Практическое овладение основами цветоведения.

Различение и обозначением словом, некоторых ясно различимых оттенков цветов.

Работа кистью и красками, получение новых цветов и оттенков путем смешения на палитре основных цветов, отражение светлостности цвета (светло-зеленый, темно-зеленый и т.д.).

Эмоциональное восприятие цвета. Передача с помощью цвета характера персонажа, его эмоционального состояния (радость, грусть). Роль белых и черных красок в эмоциональном звучании и выразительность образа. Подбор цветовых сочетаний при создании сказочных образов: добрые, злые образы.

Практическое применение цвета для передачи графических образов в рисовании с натуры или по образцу, тематическом и декоративном рисовании, аппликации. Обучение восприятию произведений искусства Темы бесед:

- «Изобразительное искусство в повседневной жизни человека. Работа художников, скульпторов, мастеров народных промыслов, дизайнеров».

- «Виды изобразительного искусства». Рисунок, живопись, скульптура, декоративно-прикладное искусства, архитектура, дизайн.

- «Как и о чем создаются картины» Пейзаж, портрет, натюрморт, сюжетная картина. Какие материалы использует художник (краски, карандаши и др.). Красота и разнообразие природы, человека, зданий, предметов, выраженные средствами живописи и графики. Художники создали произведения живописи и графики: И. Билибин, В. Васнецов, Ю. Васнецов, В. Канашевич, А.

Куинджи, А Саврасов, И .Остроухова, А. Пластов, В. Поленов, И Левитан, К. Юон, М. Сарьян, П. Сезан, И. Шишкин и т.д.

- «Как и о чем создаются скульптуры». Скульптурные изображения (статуя, бюст, статуэтка, группа из нескольких фигур). Какие материалы использует скульптор (мрамор, гранит, глина, пластилин и т.д.). Объем - основа языка скульптуры. Красота человека, животных, выраженная средствами скульптуры. Скульпторы создали произведения скульптуры: В. Ватагин, А. Опекушина, В. Мухина и т.д.

- «Как и для чего создаются произведения декоративно-прикладного искусства». Истоки этого искусства и его роль в жизни человека (украшение жилища, предметов быта, орудий труда, костюмы). Какие материалы используют художники-декораторы. Разнообразие форм в природе как основа декоративных форм в прикладном искусстве (цветы, раскраска бабочек, переплетение ветвей деревьев, морозные узоры на стеклах). Сказочные образы в народной культуре и декоративно-прикладном искусстве. Ознакомление с произведениями народных художественных промыслов в России с учетом местных условий. Произведения мастеров расписных промыслов

(хохломяская, городецкая, гжельская, жостовская роспись и т.д.).

**Планируемые предметные результаты освоения учебного предмета  
«Рисование (Изобразительное искусство)»**



### Минимальный уровень:

- знание названий художественных материалов, инструментов и приспособлений; их свойств, назначения, правил хранения, обращения и санитарно-гигиенических требований при работе с ними;
- знание элементарных правил композиции, цветоведения, передачи формы предмета;
- знание некоторых выразительных средств изобразительного искусства: "изобразительная поверхность", "точка", "линия", "штриховка", "пятно", "цвет";
- пользование материалами для рисования, аппликации, лепки;
- знание названий предметов, подлежащих рисованию, лепке и аппликации;
- знание названий некоторых народных и национальных промыслов, изготавливающих игрушки: "Дымково", "Гжель", "Городец", "Каргополь";
- организация рабочего места в зависимости от характера выполняемой работы;
- следование при выполнении работы инструкциям педагогического работника; рациональная организация своей изобразительной деятельности; планирование работы; осуществление текущего и заключительного контроля выполняемых практических действий и корректировка хода практической работы;
- владение некоторыми приемами лепки (раскатывание, сплющивание, отщипывание) и аппликации (вырезание и наклеивание);
- рисование по образцу, с натуры, по памяти, представлению, воображению предметов несложной формы и конструкции; передача в рисунке содержания несложных произведений в соответствии с темой;
- применение приемов работы карандашом, гуашью, акварельными красками с целью передачи фактуры предмета;
- ориентировка в пространстве листа; размещение изображения одного или группы предметов в соответствии с параметрами изобразительной поверхности;
- адекватная передача цвета изображаемого объекта, определение насыщенности цвета, получение смешанных цветов и некоторых оттенков цвета;
- узнавание и различение в книжных иллюстрациях и репродукциях изображенных предметов и действий.

### Достаточный уровень:

- знание названий жанров изобразительного искусства (портрет, натюрморт, пейзаж);
- знание названий некоторых народных и национальных промыслов ("Дымково", "Гжель", "Городец", "Каргополь");
- знание основных особенностей некоторых материалов, используемых в рисовании, лепке и аппликации;
- знание выразительных средств изобразительного искусства: "изобразительная поверхность", "точка", "линия", "штриховка", "контур", "пятно", "цвет", объем;
- знание правил цветоведения, светотени, перспективы; построения орнамента, стилизации формы предмета;
- знание видов аппликации (предметная, сюжетная, декоративная);
- знание способов лепки (конструктивный, пластический, комбинированный);

- нахождение необходимой для выполнения работы информации в материалах учебника, рабочей тетради;
- следование при выполнении работы инструкциям педагогического работника или инструкциям, представленным в других информационных источниках;
- оценка результатов собственной изобразительной деятельности и обучающихся (красиво, некрасиво, аккуратно, похоже на образец);
- использование разнообразных технологических способов выполнения аппликации;
- применение разных способов лепки;
- рисование с натуры и по памяти после предварительных наблюдений, передача всех признаков и свойств изображаемого объекта; рисование по воображению;
- различение и передача в рисунке эмоционального состояния и своего отношения к природе, человеку, семье и обществу;
- различение произведений живописи, графики, скульптуры, архитектуры и декоративно-прикладного искусства;
- различение жанров изобразительного искусства: пейзаж, портрет, натюрморт, сюжетное изображение.

### **2.1.8. Рабочая программа по учебному предмету «Адаптивная физическая культура» (I-IV классы), предметной области «Физическая культура»**

Структура программы включает: пояснительную записку, содержание обучения, планируемые результаты освоения программ

#### **Пояснительная записка**

Физическая культура является составной частью образовательного процесса обучающихся с умственной отсталостью (интеллектуальными нарушениями). Она решает образовательные, воспитательные, коррекционно-развивающие и лечебно-оздоровительные задачи. Физическое воспитание рассматривается и реализуется комплексно и находится в тесной связи с умственным, нравственным, эстетическим, трудовым обучением; занимает одно из важнейших мест в подготовке этой категории обучающихся к самостоятельной жизни, производительному труду, воспитывает положительные качества личности, способствует социальной интеграции школьников в общество.

Основная цель изучения данного предмета заключается во всестороннем развитии личности обучающихся с умственной отсталостью (интеллектуальными нарушениями) в процессе приобщения их к физической культуре, коррекции недостатков психофизического развития, расширении индивидуальных двигательных возможностей, социальной адаптации.

Основные задачи изучения предмета:

- коррекция нарушений физического развития;
- разнородность состава учащихся начального звена по психическим, двигательным и физическим данным выдвигает ряд конкретных задач физического воспитания;
- формирование двигательных умений и навыков;
- развитие двигательных способностей в процессе обучения;
- укрепление здоровья и закаливание организма, формирование правильной осанки;



- раскрытие возможных избирательных способностей и интересов ребенка для освоения доступных видов спортивно-физкультурной деятельности;
- формирование и воспитание гигиенических навыков при выполнении физических упражнений;
- формирование установки на сохранение и укрепление здоровья, навыков здорового и безопасного образа жизни;
- поддержание устойчивой физической работоспособности на достигнутом уровне;
- формирование познавательных интересов, сообщение доступных теоретических сведений по физической культуре;
- воспитание устойчивого интереса к занятиям физическими упражнениями;
- воспитание нравственных, морально-волевых качеств (настойчивости, смелости), навыков культурного поведения.

Коррекция недостатков психического и физического развития с учетом возрастных особенностей обучающихся, предусматривает:

- обогащение чувственного опыта;
- коррекцию и развитие сенсомоторной сферы;
- формирование навыков общения, предметно-практической и познавательной деятельности.

Содержание программы отражено в пяти разделах: «Знания о физической культуре», «Гимнастика», «Легкая атлетика», «Лыжная и конькобежная подготовка», «Игры». Каждый из перечисленных разделов включает некоторые теоретические сведения и материал для практической подготовки обучающихся.

Программой предусмотрены следующие виды работы:

- беседы о содержании и значении физических упражнений для повышения качества здоровья и коррекции нарушенных функций;
- выполнение физических упражнений на основе показа учителя;
- выполнение физических упражнений без зрительного сопровождения, под словесную инструкцию учителя;
- самостоятельное выполнение упражнений;
- занятия в тренирующем режиме;
- развитие двигательных качеств на программном материале гимнастики, легкой атлетики, формирование двигательных умений и навыков в процессе подвижных игр.

### **Знания о физической культуре**

Чистота одежды и обуви. Правила утренней гигиены и их значение для человека. Правила поведения на уроках физической культуры (техника безопасности). Чистота зала, снарядов. Значение физических упражнений для здоровья человека. Формирование понятий: опрятность, аккуратность. Физическая нагрузка и отдых. Физическое развитие. Осанка. Физические качества. Понятия о предварительной и исполнительной командах. Предупреждение травм во время занятий. Значение и основные правила закаливания. Понятия: физическая культура, физическое воспитание. ***Гимнастика***

Теоретические сведения. Одежда и обувь гимнаста. Элементарные сведения о гимнастических снарядах и предметах. Правила поведения на уроках гимнастики. Понятия: колонна, шеренга, круг. Элементарные сведения о правильной осанке, равновесии.





Элементарные сведения о скорости, ритме, темпе, степени мышечных усилий. Развитие двигательных способностей и физических качеств с помощью средств гимнастики.

Практический материал.

*Построения и перестроения.*

*Упражнения без предметов (корректирующие и общеразвивающие упражнения):*

-основные положения и движения рук, ног, головы, туловища;  
-упражнения для расслабления мышц шеи; укрепления мышц спины и живота; развития мышц рук и плечевого пояса; мышц ног; на дыхание; для развития мышц кистей рук и пальцев; формирования правильной осанки; укрепления мышц туловища.

*Упражнения с предметами:*

- с гимнастическими палками; флажками; малыми обручами; малыми мячами; большим мячом; набивными мячами (вес 2 кг);
- упражнения на равновесие; лазанье и перелезание;
- упражнения для развития пространственно-временной дифференцировки и точности движений;
- переноска грузов и передача предметов; прыжки.

### Легкая атлетика

Теоретические сведения. Элементарные понятия о ходьбе, беге, прыжках и метаниях. Правила поведения на уроках легкой атлетики. Понятие о начале ходьбы и бега; ознакомление учащихся с правилами дыхания во время ходьбы и бега. Ознакомление учащихся с правильным положением тела во время выполнения ходьбы, бега, прыжков, метаний. Значение правильной осанки при ходьбе. Развитие двигательных способностей и физических качеств средствами легкой атлетики.

Практический материал:

Ходьба. Ходьба парами по кругу, взявшись за руки. Обычная ходьба в умеренном темпе в колонне по одному в обход зала за учителем. Ходьба по прямой линии, ходьба на носках, на пятках, на внутреннем и внешнем своде стопы. Ходьба с сохранением правильной осанки. Ходьба в чередовании с бегом. Ходьба с изменением скорости. Ходьба с различным положением рук: на пояс, к плечам, перед грудью, за голову. Ходьба с изменением направлений по ориентирам и командам учителя. Ходьба с перешагиванием через большие мячи с высоким подниманием бедра. Ходьба в медленном, среднем и быстром темпе. Ходьба с выполнением упражнений для рук в чередовании с другими движениями; со сменой положений рук: вперед, вверх, с хлопками и т. д. Ходьба шеренгой с открытыми и с закрытыми глазами.

Бег. Перебежки группами и по одному 15-20 м. Медленный бег с сохранением правильной осанки, бег в колонне за учителем в заданном направлении. Чередование бега и ходьбы на расстоянии. Бег на носках. Бег на месте с высоким подниманием бедра. Бег с высоким подниманием бедра и захлестыванием голени назад. Бег с преодолением простейших препятствий (канавки, подлезание под сетку, обегание стойки и т. д.). Быстрый бег на скорость. Медленный бег. Чередование бега и ходьбы. Высокий старт. Бег прямолинейный с параллельной постановкой стоп. Повторный бег на скорость. Низкий старт. Специальные беговые упражнения: бег с подниманием бедра, с захлестыванием голени назад, семенящий бег. Челночный бег

Прыжки. Прыжки на двух ногах на месте и с продвижением вперед, назад, вправо, влево. Перепрыгивание через начерченную линию, шнур, набивной мяч. Прыжки с ноги на ногу на



отрезках до. Подпрыгивание вверх на месте с захватом или касанием висящего предмета (мяча). Прыжки в длину с места. Прыжки на одной ноге на месте, с продвижением вперед, в стороны. Прыжки с высоты с мягким приземлением. Прыжки в длину и высоту с шага. Прыжки с небольшого разбега в длину. Прыжки с прямого разбега в длину. Прыжки в длину с разбега без учета места отталкивания. Прыжки в высоту с прямого разбега способом «согнув ноги». Прыжки в высоту способом «перешагивание».

**Метание.** Правильный захват различных предметов для выполнения метания одной и двумя руками. Прием и передача мяча, флажков, палок в шеренге, по кругу, в колонне. Произвольное метание малых и больших мячей в игре. Броски и ловля волейбольных мячей. Метание колец на шести. Метание с места малого мяча в стенку правой и левой рукой. Метание большого мяча двумя руками из-за головы и снизу с места в стену Броски набивного мяча (1 кг) сидя двумя руками из-за головы. Метание теннисного мяча с места одной рукой в стену и на дальность. Метание мяча с места в цель. Метание мячей с места в цель левой и правой руками. Метание теннисного мяча на дальность отскока от баскетбольного щита. Метание теннисного мяча на дальность с места. Броски набивного мяча (вес до 1 кг) различными способами двумя руками.

### **Лыжная и конькобежная подготовка**

Теоретические сведения. Элементарные понятия о ходьбе и передвижении на лыжах. Одежда и обувь лыжника. Подготовка к занятиям на лыжах. Правила поведения на уроках лыжной подготовки. Лыжный инвентарь; выбор лыж и палок. Одежда и обувь лыжника. Правила поведения на уроках лыжной подготовки. Правильное техническое выполнение попеременного двухшажного хода. Виды подъемов и спусков. Предупреждение травм и обморожений.

Практический материал. Выполнение строевых команд. Передвижение на лыжах. Спуски, повороты, торможение. Конькобежная подготовка

Теоретические сведения. Одежда и обувь конькобежца. Подготовка к занятиям на коньках. Правила поведения на уроках. Основные части конька. Предупреждение травм и обморожений при занятиях на коньках.

Практический материал. Упражнение в зале: снятие и одевание ботинок; приседания; удержание равновесия; имитация правильного падения на коньках; перенос тяжести с одной ноги на другую. Упражнения на льду: скольжение, торможение, повороты.

### **Игры.**

Теоретические сведения. Элементарные сведения о правилах игр и поведении во время игр. Правила игр. Элементарные игровые техникотактические взаимодействия (выбор места, взаимодействие с партнером, командой и соперником). Элементарные сведения по овладению игровыми умениями (ловля мяча, передача, броски, удары по мячу). Практический материал.

Подвижные игры:

- коррекционные игры;
- игры с элементами общеразвивающих упражнений: игры с бегом; прыжками; лазанием; метанием и ловлей мяча (в том числе пионербол в IV-м классе); построениями и перестроениями; бросанием, ловлей, метанием.

## **Планируемые предметные результаты изучения учебного предмета «Адаптивная физическая культура»**

### **Минимальный уровень:**



- представления о физической культуре как средстве укрепления здоровья, физического развития и физической подготовки человека;
- выполнение комплексов утренней гимнастики под руководством педагогического работника;
- знание основных правил поведения на уроках физической культуры и осознанное их применение;
- выполнение несложных упражнений по словесной инструкции при выполнении строевых команд;
- представления о двигательных действиях; знание основных строевых команд; подсчет при выполнении общеразвивающих упражнений;
- ходьба в различном темпе с различными исходными положениями;
- взаимодействие со сверстниками в организации и проведении подвижных игр, элементов соревнований; участие в подвижных играх и эстафетах под руководством педагогического работника;
- знание правил бережного обращения с инвентарем и оборудованием, соблюдение требований техники безопасности в процессе участия в физкультурно-спортивных мероприятиях. *Достаточный уровень:*
- практическое освоение элементов гимнастики, легкой атлетики, лыжной подготовки, спортивных и подвижных игр и других видов физической культуры; • самостоятельное выполнение комплексов утренней гимнастики;
- владение комплексами упражнений для формирования правильной осанки и развития мышц туловища; участие в оздоровительных занятиях в режиме дня (физкультминутки);
- выполнение основных двигательных действий в соответствии с заданием педагогического работника: бег, ходьба, прыжки;
- подача и выполнение строевых команд, ведение подсчета при выполнении общеразвивающих упражнений;
- совместное участие со сверстниками в подвижных играх и эстафетах;
- оказание посильной помощи и поддержки сверстникам в процессе участия в подвижных играх и соревнованиях;
- знание спортивных традиций своего народа и других народов;
- знание способов использования различного спортивного инвентаря в основных видах двигательной активности и их применение в практической деятельности;
- знание правил и техники выполнения двигательных действий, применение усвоенных правил при выполнении двигательных действий под руководством педагогического работника; • знание и применение правил бережного обращения с инвентарем и оборудованием в повседневной жизни;
- соблюдение требований техники безопасности в процессе участия в физкультурно-спортивных мероприятиях.

### **2.1.9. Рабочая программа по учебному предмету «Ручной труд» (I-IV классы), предметной области «Технология»**



Структура программы включает: пояснительную записку, содержание обучения, планируемые результаты освоения программ.

### **Пояснительная записка**

Труд - это основа любых культурных достижений, один из главных видов деятельности в жизни человека.

Огромное значение придается ручному труду в развитии ребенка, так как в нем заложены неиссякаемые резервы развития его личности, благоприятные условия для его обучения и воспитания.

**Основная цель** изучения данного предмета заключается во всестороннем развитии личности учащегося младшего возраста с умственной отсталостью (интеллектуальными нарушениями) в процессе формирования трудовой культуры и подготовки его к последующему профильному обучению в старших классах. Его изучение способствует развитию созидательных возможностей личности, творческих способностей, формированию мотивации успеха и достижений на основе предметно- преобразующей деятельности.

#### **Задачи изучения предмета:**

- формирование представлений о материальной культуре как продукте творческой предметно-преобразующей деятельности человека.
- формирование представлений о гармоничном единстве природного и рукотворного мира и о месте в нём человека. ■ расширение культурного кругозора, обогащение знаний о культурноисторических традициях в мире вещей.
- расширение знаний о материалах и их свойствах, технологиях использования.
- формирование практических умений и навыков использования различных материалов в предметно-преобразующей деятельности.
- формирование интереса к разнообразным видам труда.
- развитие познавательных психических процессов (восприятия, памяти, воображения, мышления, речи).
- развитие умственной деятельности (анализ, синтез, сравнение, классификация, обобщение).
- развитие сенсомоторных процессов, руки, глазомера через формирование практических умений.
- развитие регулятивной структуры деятельности (включающей целеполагание, планирование, контроль и оценку действий и результатов деятельности в соответствии с поставленной целью).
- формирование информационной грамотности, умения работать с различными источниками информации.
- формирование коммуникативной культуры, развитие активности, целенаправленности, инициативности; духовно-нравственное воспитание и развитие социально ценных качеств личности.

Коррекция интеллектуальных и физических недостатков с учетом их возрастных особенностей, которая предусматривает:

- коррекцию познавательной деятельности учащихся путем систематического и целенаправленного воспитания и совершенствования у них правильного восприятия формы, строения, величины, цвета предметов, их положения в пространстве, умения находить в



трудоом объекте существенные признаки, устанавливать сходство и различие между предметами;

- развитие аналитико-синтетической деятельности, деятельности сравнения, обобщения; совершенствование умения ориентироваться в задании, планировании работы, последовательном изготовлении изделия;
- коррекцию ручной моторики; улучшение зрительно-двигательной координации путем использования вариативных и многократно повторяющихся действий с применением разнообразного трудового материала.

### **Содержание учебного предмета**

#### **Работа с глиной и пластилином**

Элементарные знания о глине и пластилине (свойства материалов, цвет, форма). Глина - строительный материал. Применение глины для изготовления посуды. Применение глины для скульптуры. Пластилин - материал ручного труда. Организация рабочего места при выполнении лепных работ. Как правильно обращаться с пластилином. Инструменты для работы с пластилином. Лепка из глины и пластилина разными способами: конструктивным, пластическим, комбинированным. Приемы работы: «разминание», «отщипывание кусочков пластилина», «размазывание по картону» (аппликация из пластилина), «раскатывание столбиками» (аппликация из пластилина), «скатывание шара», «раскатывание шара до овальной формы», «вытягивание одного конца столбика», «сплющивание», «прищипывание», «примазывание» (объемные изделия). Лепка из пластилина геометрических тел (брусек, цилиндр, конус, шар). Лепка из пластилина, изделий имеющих прямоугольную, цилиндрическую, конусообразную и шарообразную форму.

#### **Работа с природными материалами**

Элементарные понятия о природных материалах (где используют, где находят, виды природных материалов). Историко-культурологические сведения (в какие игрушки из природных материалов играли дети в старину).

Заготовка природных материалов. Инструменты, используемые с природными материалами (шило, ножницы) и правила работы с ними. Организация рабочего места работе с природными материалами. Способы соединения деталей (пластилин, острые палочки). Работа с засушенными листьями (аппликация, объемные изделия). Работа с еловыми шишками. Работа с тростниковой травой. Изготовление игрушек из желудей. Изготовление игрушек из скорлупы ореха (аппликация, объемные изделия).

#### **Работа с бумагой**

Элементарные сведения о бумаге (изделия из бумаги). Сорты и виды бумаги (бумага для письма, бумага для печати, рисовальная, впитывающая/гигиеническая, крашеная). Цвет, форма бумаги (треугольник, квадрат, прямоугольник). Инструменты и материалы для работы с бумагой и картоном. Организация рабочего места при работе с бумагой. Виды работы с бумагой и картоном:

Разметка бумаги. Экономная разметка бумаги. Приемы разметки: разметка с помощью шаблоном. Понятие «шаблон». Правила работы с шаблоном. Порядок обводки шаблона геометрических фигур. Разметка по шаблонам сложной конфигурации; разметка с помощью чертежных инструментов (по линейке, угольнику, циркулем). Понятия:



«линейка», «угольник», «циркуль». Их применение и устройство; разметка с опорой на чертеж. Понятие «чертеж». Линии чертежа. Чтение чертежа.

Вырезание ножницами из бумаги. Инструменты для резания бумаги. Правила обращения с ножницами. Правила работы ножницами. Удержание ножниц. Приемы вырезания ножницами: «разрез по короткой прямой линии»; «разрез по короткой наклонной линии»; «надрез по короткой прямой линии»; «разрез по длинной линии»; «разрез по незначительно изогнутой линии»; «округление углов прямоугольных форм»; «вырезание изображений предметов, имеющие округлую форму»; «вырезание по совершенной кривой линии (кругу)». Способы вырезания: «симметричное вырезание из бумаги, сложенной пополам»; «симметричное вырезание из бумаги, сложенной несколько раз»; «тиражирование деталей».

Обрывание бумаги. Разрывание бумаги по линии сгиба. Отрывание мелких кусочков от листа бумаги (бумажная мозаика). Обрывание по контуру (аппликация).

Складывание фигурок из бумаги (оригами). Приемы сгибания бумаги: «сгибание треугольника пополам», «сгибание квадрата с угла на угол»; «сгибание прямоугольной формы пополам»; «сгибание сторон к середине»; «сгибание углов к центру и середине»; «сгибание по типу «гармошки»; «вогнуть внутрь»; «выгнуть наружу».

Сминание и скатывание бумаги в ладонях. Сминание пальцами и скатывание в ладонях бумаги (плоскостная и объемная аппликация).

Конструирование из бумаги и картона (из плоских деталей; на основе геометрических тел (цилиндра, конуса), изготовление коробок).

Соединение деталей изделия. Клеевое соединение. Правила работы с клеем и кистью. Приемы клеевого соединения: «точечное», «сплошное». Щелевое соединение деталей (щелевой замок).

Картонажно-переплетные работы

Элементарные сведения о картоне (применение картона). Сорты картона. Свойства картона. Картонажные изделия. Инструменты и приспособления. Изделия в переплете. Способы окантовки картона: «окантовка картона полосками бумаги», «окантовка картона листом бумаги». *Работа с текстильными материалами*

Элементарные сведения о нитках (откуда берутся нитки). Применение ниток. Свойства ниток.

Цвет ниток. Как работать с нитками. Виды работы с нитками:

Наматывание ниток на картонку (плоские игрушки, кисточки).

Связывание ниток в пучок (ягоды, фигурки человечком, цветы).

Шитье. Инструменты для швейных работ. Приемы шитья: «игла вверх-вниз»,

Вышивание. Что делают из ниток. Приемы вышивания: вышивка «прямой строчкой», вышивка прямой строчкой «в два приема», «вышивка стежком «вперед иголку с перевивом», вышивка строчкой косого стежка «в два приема».

Элементарные сведения о тканях. Применение и назначение ткани в жизни человека. Из чего делают ткань, Свойства ткани (мнется, утюжится; лицевая и изнаночная сторона ткани; шероховатые, шершавые, скользкие, гладкие, толстые, тонкие; режутся ножницами, прошиваются иглками, сматываются в рулоны, сучиваются). Цвет ткани. Сорты ткани и их назначение (шерстяные ткани, хлопковые ткани). Кто шьет из ткани. Инструменты и приспособления, используемые при работе с тканью. Правила хранения игл. Виды работы с



нитками (раскрой, шитье, вышивание, аппликация на ткани, вязание, плетение, окрашивание, набивка рисунка).

Раскрой деталей из ткани. Понятие «лекало». Последовательность раскроя деталей из ткани.

Шитье. Завязывание узелка на нитке. Соединение деталей, выкроенных из ткани, прямой строчкой, строчкой «косыми стежками и строчкой петлеобразного стежка (закладки, кухонные предметы, игрушки).

Ткачество. Как ткут ткани. Виды переплетений ткани (редкие, плотные переплетения).

Процесс ткачества (основа, уток, челнок, полотняное переплетение).

Скручивание ткани. Историко-культурологические сведения (изготовление кукол-скруток из ткани в древние времена).

Отделка изделий из ткани. Аппликация на ткани. Работа с тесьмой. Применение тесьмы. Виды тесьмы (простая, кружевная, с орнаментом).

Ремонт одежды. Виды ремонта одежды (пришивание пуговиц, вешалок, карманом и т.д.). Пришивание пуговиц (с двумя и четырьмя сквозными отверстиями, с ушком). Отделка изделий пуговицами. Изготовление и пришивание вешалки

#### Работа с древесными материалами

Элементарные сведения о древесине. Изделия из древесины. Понятия «дерево» и «древесина». Материалы и инструменты. Заготовка древесины. Кто работает с древесными материалами (плотник, столяр). Свойства древесины (цвет, запах, текстура).

Способы обработки древесины ручными инструментами и приспособлениями (зачистка напильником, наждачной бумагой).

Способы обработки древесины ручными инструментами (пиление, заточка точилкой).

Аппликация из древесных материалов (опилок, карандашной стружки, древесных заготовок для спичек). Клеевое соединение древесных материалов.

#### Работа с проволокой

Элементарные сведения о проволоке (медная, алюминиевая, стальная). Применение проволоки в изделиях. Свойства проволоки (толстая, тонкая, гнется). Инструменты (плоскогубцы, круглогубцы, кусачки). Правила обращения с проволокой.

Приемы работы с проволокой: «сгибание волной», «сгибание в кольцо», «сгибание в спираль», «сгибание вдвое, втрое, вчетверо», «намотка на карандаш», «сгибание под прямым углом».

Получение контуров геометрических фигур, букв, декоративных фигурок птиц, зверей, человечков.

#### Работа с металлоконструктором

Элементарные сведения о металлоконструкторе. Изделия из металлоконструктора. Набор деталей металлоконструктора (планки, пластины, косынки, углы, скобы планшайбы, гайки, винты). Инструменты для работы с металлоконструктором (гаечный ключ, отвертка).

Соединение планок винтом и гайкой.

#### Комбинированные работы с разными материалами

Виды работ по комбинированию разных материалов: пластилин, природные материалы; бумага, пластилин; бумага, нитки; бумага, ткань; бумага, древесные материалы; бумага пуговицы; проволока, бумага и нитки; проволока, пластилин, скорлупа ореха.



## Планируемые предметные результаты изучения учебного предмета «Ручной труд»

### Минимальный уровень:

- знание правил организации рабочего места и умение самостоятельно его организовать в зависимости от характера выполняемой работы (рационально располагать инструменты, материалы и приспособления на рабочем столе, сохранять порядок на рабочем месте);
- знание видов трудовых работ;
- знание названий и некоторых свойств поделочных материалов, используемых на уроках ручного труда, знание и соблюдение правил их хранения, санитарно-гигиенических требований при работе с ними;
- знание названий инструментов, необходимых на уроках ручного труда, их устройства, правил техники безопасной работы с колющими и режущими инструментами;
- знание приемов работы (разметки деталей, выделения детали из заготовки, формообразования, соединения деталей, отделки изделия), используемые на уроках ручного труда;
- анализ объекта, подлежащего изготовлению, выделение и называние его признаков и свойств; определение способов соединения деталей;
- пользование доступными технологическими (инструкционными) картами;
- составление стандартного плана работы по пунктам;
- владение некоторыми технологическими приемами ручной обработки материалов;
- использование в работе доступных материалов (глиной и пластилином; природными материалами; бумагой и картоном; нитками и тканью; проволокой и металлом; древесиной; конструировать из металлоконструктора);
- выполнение несложного ремонта одежды.

### Достаточный уровень:

- знание правил рациональной организации труда, включающих упорядоченность действий и самодисциплину;
- знание об исторической, культурной и эстетической ценности вещей;
- знание видов художественных ремесел;
- нахождение необходимой информации в материалах учебника, рабочей тетради;
- знание и использование правил безопасной работы с режущими и колющими инструментами, соблюдение санитарно-гигиенических требований при выполнении трудовых работ;
- осознанный подбор материалов по их физическим, декоративно-художественным и конструктивным свойствам;
- отбор оптимальных и доступных технологических приемов ручной обработки в зависимости от свойств материалов и поставленных целей, экономное расходование материалов;
- использование в работе с разнообразной наглядности: составление плана работы над изделием с опорой на предметно-операционные и графические планы, распознавание простейших технических рисунков, схем, чертежей, их чтение и выполнение действий в соответствии с ними в процессе изготовления изделия;
- осуществление текущего самоконтроля выполняемых практических действий и корректировка хода практической работы;





- оценка своих изделий (красиво, некрасиво, аккуратно, похоже на образец);
- установление причинно-следственных связей между выполняемыми действиями и их результатами;
- выполнение общественных поручений по уборке класса и (или) мастерской после уроков трудового обучения.

### **2.1.10. Рабочая программа по учебному предмету «Русский язык» (V-IX классы), предметной области «Язык и речевая практика»**

Структура программы включает: пояснительную записку, содержание обучения, планируемые результаты освоения программ.

#### **Пояснительная записка**

Изучение учебного предмета «Русский язык» в старших классах имеет своей целью развитие коммуникативно-речевых навыков и коррекцию недостатков мыслительной деятельности.

Достижение поставленной цели обеспечивается решением следующих **задач**:

- расширение представлений о языке как важнейшем средстве человеческого общения;
- ознакомление с некоторыми грамматическими понятиями и формирование на этой основе грамматических знаний и умений;
- использование усвоенных грамматико-орфографических знаний и умений для решения практических (коммуникативно-речевых) задач;
- развитие положительных качеств и свойств личности.

#### **Содержание учебного предмета**

##### ***Грамматика, правописание и развитие речи***

**Фонетика.** Звуки и буквы. Обозначение звуков на письме. Гласные и согласные. Согласные твердые и мягкие. Обозначение мягкости согласных на письме буквами ь, е, ё, и, ю, я. Согласные глухие и звонкие. Согласные парные и непарные по твердости - мягкости, звонкости - глухости. Разделительный ь. Ударение. Гласные ударные и безударные. Проверка написания безударных гласных путем изменения формы слова. Слог. Перенос слов. Алфавит. **Морфология**

Состав слова. Корень и однокоренные слова. Окончание. Приставка. Суффикс. Образование слов с помощью приставок и суффиксов. Разбор слов по составу. Сложные слова: образование сложных слов с соединительными гласными и без соединительных гласных. Сложносокращенные слова.

Правописание проверяемых безударных гласных, звонких и глухих согласных в корне слова. Единообразное написание ударных и безударных гласных, звонких и глухих согласных в корнях слов. Непроверяемые гласные и согласные в корне слов.

Правописание приставок. Единообразное написание ряда приставок. Приставка и предлог. Разделительный ь. **Части речи**

Имя существительное, глагол, имя прилагательное, имя числительное, местоимение, наречие, предлог. Различение частей речи по вопросам и значению.

Предлог: общее понятие, значение в речи. Раздельное написание предлогов со словами.



Имя существительное, общее значение. Имена существительные собственные и нарицательные, одушевленные и неодушевленные. Род имен существительных. Написание мягкого знака (ь) после шипящих в конце слов у существительных женского рода. Число имен существительных. Имена существительные, употребляемые только в единственном или множественном числе. Понятие о 1, 2, 3-м склонениях имен существительных. Склонение имен существительных в единственном и множественном числе. Падеж. Изменение существительных по падежам. Правописание падежных окончаний имен существительных единственного и множественного числа. Несклоняемые имена существительные.

Имя прилагательное, понятие, значение в речи. Определение рода, числа и падежа имени прилагательного по роду, числу и падежу имени существительного. Согласование имени прилагательного с существительным в роде, числе и падеже. Спряжение имен прилагательных.

Правописание родовых и падежных окончаний имен прилагательных в единственном и множественном числе.

Глагол как часть речи. Изменение глагола по временам (настоящее, прошедшее, будущее). Изменение глагола по лицам и числам. Правописание окончаний глаголов 2-го лица -шь, -шься. Глаголы на -ся (-сь). Изменение глаголов в прошедшем времени по родам и числам. Неопределенная форма глагола. Спряжение глаголов. Правописание безударных личных окончаний глаголов I и II спряжения. Правописание глаголов с -ться, -тся. Повелительная форма глагола. Правописание глаголов повелительной формы единственного и множественного числа. Правописание частицы НЕ с глаголами.

Местоимение. Понятие о местоимении. Значение местоимений в речи. Личные местоимения единственного и множественного числа. Лицо и число местоимений. Склонение местоимений. Правописание личных местоимений.

Имя числительное. Понятие об имени числительном. Числительные количественные и порядковые. Правописание числительных.

Наречие. Понятие о наречии. Наречия, обозначающие время, место, способ действия. Правописание наречий.

Синтаксис. Словосочетание. Предложение. Простые и сложные предложения. Повествовательные, вопросительные и восклицательные предложения. Знаки препинания в конце предложений. Главные и второстепенные члены предложения. Предложения распространенные и нераспространенные.

Установление последовательности предложений в тексте. Связь предложений в тексте с помощью различных языковых средств (личных местоимений, наречий, повтора существительного, синонимической замены и др.).

Однородные члены предложения. Союзы в простом и сложном предложении, знаки препинания перед союзами. Обращение, знаки препинания при обращении. Прямая речь. Знаки препинания при прямой речи.

Сложное предложение. Сложные предложения без союзов и с сочинительными союзами И, А, НО. Сравнение простых предложений с однородными членами и сложных предложений. Сложные предложения с союзами ЧТО, ЧТОБЫ, ПОТОМУ ЧТО, КОГДА, КОТОРЫЙ.

Развитие речи, работа с текстом

Текст, признаки текста. Отличие текстов от предложения. Типы текстов: описание, повествование, рассуждение. Заголовок текста, подбор заголовков к данному тексту. Работа с деформированным текстом. Распространение текста.



Стили речи (на основе практической работы с текстами): разговорный, деловой и художественный. Основные признаки стилей речи. Элементарный стилистический анализ текстов.

Составление рассказа по серии сюжетных картин, картине, по опорным словам, материалам наблюдения, по предложенной теме, по плану.

Изложение текста с опорой на заранее составленный план. Изложение по коллективно составленному плану.

Сочинение творческого характера по картине, по личным наблюдениям, с привлечением сведений из практической деятельности, книг.

Деловое письмо

Адрес на открытке и конверте, поздравительная открытка, письмо. Записки: личные и деловые. Заметка в стенгазету, объявление, заявление, автобиография, анкета, доверенность, расписка и др.

Письмо с элементами творческой деятельности.

### **Планируемые предметные результаты изучения учебного предмета «Русский язык» V-IX классы**

#### Минимальный уровень:

- знание отличительных грамматических признаков основных частей слова;
- разбор слова с опорой на представленный образец, схему, вопросы педагогического работника;
- образование слов с новым значением с опорой на образец;
- представления о грамматических разрядах слов;
- различение изученных частей речи по вопросу и значению;
- использование на письме орфографических правил после предварительного разбора текста на основе готового или коллективного составленного алгоритма;
- составление различных конструкций предложений с опорой на представленный образец;
  - установление смысловых связей в словосочетании по образцу, вопросам педагогического работника;
- нахождение главных и второстепенных членов предложения без деления на виды (с помощью педагогического работника);
- нахождение в тексте однородных членов предложения;
- различение предложений, разных по интонации;
- нахождение в тексте предложений, различных по цели высказывания (с помощью педагогического работника);
- участие в обсуждении фактического материала высказывания, необходимого для раскрытия его темы и основной мысли;
- выбор одного заголовка из нескольких предложенных, соответствующих теме текста;
- оформление изученных видов деловых бумаг с опорой на представленный образец;
- письмо небольших по объему изложений повествовательного текста и повествовательного текста с элементами описания (50 - 55 слов) после предварительного обсуждения (отработки) всех компонентов текста;



- составление и письмо небольших по объему сочинений (до 50 слов) повествовательного характера (с элементами описания) на основе наблюдений, практической деятельности, опорным словам и предложенному плану после предварительной отработки содержания и языкового оформления. *Достаточный уровень:*
- знание значимых частей слова и их дифференцировка по существенным признакам;
- разбор слова по составу с использованием опорных схем;
- образование слов с новым значением, относящихся к разным частям речи, с использованием приставок и суффиксов с опорой на схему;
- дифференцировка слов, относящихся к различным частям речи по существенным признакам;
- определение некоторых грамматических признаков изученных частей (существительного, прилагательного, глагола) речи по опорной схеме или вопросам педагогического работника; • нахождение орфографической трудности в слове и решение орфографической задачи (под руководством педагогического работника);
- пользование орфографическим словарем для уточнения написания слова;
- составление простых распространенных и сложных предложений по схеме, опорным словам, на предложенную тему;
- установление смысловых связей в несложных по содержанию и структуре предложениях (не более 4 - 5 слов) по вопросам педагогического работника, опорной схеме;
- нахождение главных и второстепенных членов предложения с использованием опорных схем;
- составление предложений с однородными членами с опорой на образец;
- составление предложений, разных по интонации с опорой на образец;
- различение предложений (с помощью педагогического работника) различных по цели высказывания;
- отбор фактического материала, необходимого для раскрытия темы текста;
- отбор фактического материала, необходимого для раскрытия основной мысли текста (с помощью педагогического работника);
- выбор одного заголовка из нескольких предложенных, соответствующих теме и основной мысли текста;
- оформление всех видов изученных деловых бумаг;
- письмо изложений повествовательных текстов и текстов с элементами описания и рассуждения после предварительного разбора (до 70 слов);
- письмо сочинений-повествований с элементами описания после предварительного коллективного разбора темы, основной мысли, структуры высказывания и выбора необходимых языковых средств (55 - 60 слов).

#### **2.1.11. Рабочая программа по учебному предмету «Чтение» (V-IX классы), предметной области «Язык и речевая практика»**

Структура программы включает: пояснительную записку, содержание обучения, планируемые результаты освоения программ.



## Пояснительная записка

**Цель** изучения учебного предмета «Чтение» в старших классах - развитие коммуникативно- речевых навыков и коррекция недостатков мыслительной деятельности.

Достижение поставленной цели обеспечивается решением следующих **задач**:

- совершенствование навыка полноценного чтения как основы понимания художественного и научно-познавательного текстов;
- развитие навыков речевого общения на материале доступных для понимания художественных и научно-познавательных текстов;
- развитие положительных качеств и свойств личности.

## Содержание учебного предмета

*Содержание чтения (круг чтения).* Произведения устного народного творчества (сказка, былина, предание, легенда). Стихотворные и прозаические произведения отечественных и зарубежных писателей XIX - XXI вв. Книги о приключениях и путешествиях. Художественные и научно-популярные рассказы и очерки. Справочная литература: словари, книги-справочники, детская энциклопедия и пр.

*Примерная тематика произведений:* произведения о Родине, героических подвигах во имя Родины, об отношении человека к природе, к животным, труду, друг другу; о жизни детей, их дружбе и товариществе; о нравственно-этических понятиях (добро, зло, честь, долг, совесть, жизнь, смерть, правда, ложь и т.д.)

*Жанровое разнообразие:* народные и авторские сказки, басни, былины, легенды, рассказы, рассказы-описания, стихотворения.

*Ориентировка в литературоведческих понятиях:*

- литературное произведение, фольклор, литературные жанры (сказка, былина, сказ, басня, пословица, рассказ, стихотворение), автобиография писателя.
- присказка, зачин, диалог, произведение.
- герой (персонаж), гласный и второстепенный герой, портрет героя, пейзаж.
- стихотворение, рифма, строка, строфа.
- средства выразительности (логическая пауза, темп, ритм).
- элементы книги: переплет, обложка, форзац, титульный лист, оглавление, предисловие, послесловие.

*Навык чтения:* чтение вслух и про себя небольших произведений и целых глав из произведений целыми словами. Выразительное чтение произведений. Формирование умения самоконтроля и самооценки. Формирование навыков беглого чтения.

*Работа с текстом.* Осознание последовательности смысла событий. Выделение главной мысли текста. Определение мотивов поступков героев. Сопоставление и оценка поступков персонажей. Выявление авторской позиции и собственного отношения к событиям и персонажам. Деление текста на части и их озаглавливание, составление плана. Выборочный, краткий и подробный пересказ произведения или его части по плану.

*Внеклассное чтение.* Самостоятельное чтение книг, газет и журналов. Обсуждение прочитанного. Отчет о прочитанном произведении. Ведение дневников внеклассного чтения (коллективное или с помощью учителя).



## Планируемые предметные результаты изучения учебного предмета «Чтение» V-IX классы

### Минимальный уровень:

- правильное, осознанное чтение в темпе, приближенном к темпу устной речи, доступных по содержанию текстов (после предварительной подготовки);
- определение темы произведения (под руководством педагогического работника);
- ответы на вопросы педагогического работника по фактическому содержанию произведения своими словами;
- участие в коллективном составлении словесно-логического плана прочитанного и разобранного под руководством педагогического работника текста;
- пересказ текста по частям на основе коллективно составленного плана (с помощью педагогического работника);
- выбор заголовка к пунктам плана из нескольких предложенных;
- установление последовательности событий в произведении;
- определение главных героев текста;
- составление элементарной характеристики героя на основе предложенного плана и по вопросам педагогического работника;
- нахождение в тексте незнакомых слов и выражений, объяснение их значения с помощью педагогического работника;
- заучивание наизусть 7 - 9 стихотворений;
- самостоятельное чтение небольших по объему и несложных по содержанию произведений для внеклассного чтения, выполнение посильных заданий.

### Достаточный уровень:

- правильное, осознанное и беглое чтение вслух, с соблюдением некоторых усвоенных норм орфоэпии;
- ответы на вопросы педагогического работника своими словами и словами автора (выборочное чтение);
- определение темы художественного произведения;
- определение основной мысли произведения (с помощью педагогического работника);
- самостоятельное деление на части несложного по структуре и содержанию текста;
- формулировка заголовков пунктов плана (с помощью педагогического работника);
- различение главных и второстепенных героев произведения с элементарным обоснованием;
- определение собственного отношения к поступкам героев (героя), сравнение собственного отношения и отношения автора к поступкам героев с использованием примеров из текста (с помощью педагогического работника);
- пересказ текста по коллективно составленному плану;
- нахождение в тексте непонятных слов и выражений, объяснение их значения и смысла с опорой на контекст;
- ориентировка в круге доступного чтения, выбор интересующей литературы (с помощью взрослого), самостоятельное чтение художественной литературы;



- знание наизусть 10 - 12 стихотворений и 1 прозаического отрывка.

### **2.1.12. Рабочая программа по учебному предмету «Математика» (V-IX классы), предметной области «Математика»**

Структура программы включает: пояснительную записку, содержание обучения, планируемые результаты освоения программ.

#### **Пояснительная записка**

Курс математики в старших классах является логическим продолжением изучения этого предмета I этапе обучения. Распределение учебного материала, так же как и на предыдущем этапе, осуществляются концентрически, что позволяет обеспечить постепенный переход от исключительно практического изучения математики к практико-теоретическому изучению, но с обязательным учетом значимости усваиваемых знаний и умений в формировании жизненных компетенций.

В процессе обучения математике в V-IX классах решаются следующие задачи:

- формирование и развитие математических знаний и умений, необходимых для решения практических задач в учебной и трудовой деятельности; используемых в повседневной жизни;
- коррекция недостатков познавательной деятельности и повышение уровня общего развития;
- воспитание положительных качеств и свойств личности.

#### **Содержание учебного предмета**

*Нумерация.* Чтение и запись чисел от 0 до 1 000 000. Классы и разряды. Представление многозначных чисел в виде суммы разрядных слагаемых. Сравнение и упорядочение многозначных чисел.

*Единицы измерения и их соотношения.* Величины (стоимость, длина, масса, емкость, время, площадь, объем) и единицы их измерения. Единицы измерения стоимости: копейка (1 коп.), рубль (1 руб.). Единицы измерения длины: миллиметр (1 мм), сантиметр (1 см), дециметр (1 дм), метр (1 м), километр (1 км). Единицы измерения массы: грамм (1 г), килограмм (1 кг), центнер (1 ц), тонна (1 т). Единица измерения емкости - литр (1 л). Единицы измерения времени: секунда (1 сек.), минута (1 мин.), час (1 ч.), сутки (1 сут.), неделя (1 нед.), месяц (1 мес.), год (1 год), век (1

в.). Единицы измерения площади: квадратный миллиметр (1 кв. мм), квадратный сантиметр (1 кв. см), квадратный дециметр (1 кв. дм), квадратный метр (1 кв. м), квадратный километр (1 кв. км).

Единицы измерения объема: кубический миллиметр (1 куб. мм), кубический сантиметр (1 куб. см), кубический дециметр (1 куб. дм), кубический метр (1 куб. м), кубический километр (1 куб. км).

Соотношения между единицами измерения однородных величин. Сравнение и упорядочение однородных величин.



Преобразования чисел, полученных при измерении стоимости, длины, массы.

Запись чисел, полученных при измерении длины, стоимости, массы, в виде десятичной дроби и обратное преобразование.

*Арифметические действия.* Сложение, вычитание, умножение и деление. Названия компонентов арифметических действий, знаки действий.

Все виды устных вычислений с разрядными единицами в пределах 1 000 000; с целыми числами, полученными при счете и при измерении, в пределах 100, легкие случаи в пределах 1 000 000.

Алгоритмы письменного сложения, вычитания, умножения и деления многозначных чисел.

Нахождение неизвестного компонента сложения и вычитания.

Способы проверки правильности вычислений (алгоритм, обратное действие, оценка достоверности результата).

Сложение и вычитание чисел, полученных при измерении одной, двумя мерами, без преобразования и с преобразованием в пределах 100 000.

Умножение и деление целых чисел, полученных при счете и при измерении, на однозначное, двузначное число.

Порядок действий. Нахождение значения числового выражения, состоящего из 3 - 4 арифметических действий.

Использование микрокалькулятора для всех видов вычислений в пределах 1 000 000 с целыми числами и числами, полученными при измерении, с проверкой результата повторным вычислением на микрокалькуляторе.

*Дроби.* Доля величины (половина, треть, четверть, десятая, сотая, тысячная). Получение долей.

Сравнение долей.

Образование, запись и чтение обыкновенных дробей. Числитель и знаменатель дроби. Правильные и неправильные дроби. Сравнение дробей с одинаковыми числителями, с одинаковыми знаменателями.

Смешанное число. Получение, чтение, запись, сравнение смешанных чисел.

Основное свойство обыкновенных дробей. Преобразования обыкновенных дробей (легкие случаи): замена мелких долей более крупными (сокращение), неправильных дробей целыми или смешанными числами, целых и смешанных чисел неправильными дробями. Приведение обыкновенных дробей к общему знаменателю (легкие случаи).

Сравнение дробей с разными числителями и знаменателями.

Сложение и вычитание обыкновенных дробей с одинаковыми знаменателями.

Нахождение одной или нескольких частей числа.

Десятичная дробь. Чтение, запись десятичных дробей.

Выражение десятичных дробей в более крупных (мелких), одинаковых долях.

Сравнение десятичных дробей.

Сложение и вычитание десятичных дробей (все случаи).

Умножение и деление десятичной дроби на однозначное, двузначное число. Действия сложения, вычитания, умножения и деления с числами, полученными при измерении и выраженными десятичной дробью.

Нахождение десятичной дроби от числа.





Использование микрокалькулятора для выполнения арифметических действий с десятичными дробями с проверкой результата повторным вычислением на микрокалькуляторе.

Понятие процента. Нахождение одного процента от числа. Нахождение нескольких процентов от числа.

*Арифметические задачи.* Простые и составные (в 3 - 4 арифметических действия) задачи. Задачи на нахождение неизвестного слагаемого, уменьшаемого, вычитаемого, на разностное и кратное сравнение. Задачи, содержащие отношения "больше на (в)...", "меньше на (в)...". Задачи на пропорциональное деление. Задачи, содержащие зависимость, характеризующую процессы: движения (скорость, время, пройденный путь), работы (производительность труда, время, объем всей работы), изготовления товара (расход на предмет, количество предметов, общий расход). Задачи на расчет стоимости (цена, количество, общая стоимость товара). Задачи на время (начало, конец, продолжительность события). Задачи на нахождение части целого.

Простые и составные задачи геометрического содержания, требующие вычисления периметра многоугольника, площади прямоугольника (квадрата), объема прямоугольного параллелепипеда (куба).

Планирование хода решения задачи.

Арифметические задачи, связанные с программой профильного труда.

*Геометрический материал.* Распознавание и изображение геометрических фигур: точка, линия (кривая, прямая), отрезок, ломаная, угол, многоугольник, треугольник, прямоугольник, квадрат, окружность, круг, параллелограмм, ромб. Использование чертежных документов для выполнения построений.

Взаимное положение на плоскости геометрических фигур (пересечение, точки пересечения) и линий (пересекаются, в том числе перпендикулярные, не пересекаются, в том числе параллельные).

Углы, виды углов, смежные углы. Градус как мера угла. Сумма смежных углов. Сумма углов треугольника.

Симметрия. Ось симметрии. Симметричные предметы, геометрические фигуры. Предметы, геометрические фигуры, симметрично расположенные относительно оси симметрии. Построение геометрических фигур, симметрично расположенных относительно оси симметрии.

Периметр. Вычисление периметра треугольника, прямоугольника, квадрата.

Площадь геометрической фигуры. Обозначение: "S". Вычисление площади прямоугольника (квадрата).

Геометрические тела: куб, шар, параллелепипед, пирамида, призма, цилиндр, конус. Узнавание, называние. Элементы и свойства прямоугольного параллелепипеда (в том числе куба). Развертка и прямоугольного параллелепипеда (в том числе куба). Площадь боковой и полной поверхности прямоугольного параллелепипеда (в том числе куба).

Объем геометрического тела. Обозначение: "V". Измерение и вычисление объема прямоугольного параллелепипеда (в том числе куба). Геометрические формы в окружающем мире.

## Планируемые предметные результаты изучения учебного предмета

«Математика» V-IX классы

Минимальный уровень:



- знание числового ряда чисел в пределах 100 000; чтение, запись и сравнение целых чисел в пределах 100 000;
- знание таблицы сложения однозначных чисел;
- знание табличных случаев умножения и получаемых из них случаев деления;
- письменное выполнение арифметических действий с числами в пределах 100 000 (сложение, вычитание, умножение и деление на однозначное число) с использованием таблиц умножения, алгоритмов письменных арифметических действий, микрокалькулятора (легкие случаи);
- знание обыкновенных и десятичных дробей; их получение, запись, чтение;
- выполнение арифметических действий (сложение, вычитание, умножение и деление на однозначное число) с десятичными дробями, имеющими в записи менее 5 знаков (цифр), в том числе с использованием микрокалькулятора;
- знание названий, обозначения, соотношения крупных и мелких единиц измерения стоимости, длины, массы, времени; выполнение действий с числами, полученными при измерении величин;
- нахождение доли величины и величины по значению ее доли (половина, треть, четверть, пятая, десятая часть);
- решение простых арифметических задач и составных задач в 2 действия;
- распознавание, различение и называние геометрических фигур и тел (куб, шар, параллелепипед), знание свойств элементов многоугольников (треугольник, прямоугольник, параллелограмм);
- построение с помощью линейки, чертежного угольника, циркуля, транспортира линий, углов, многоугольников, окружностей в разном положении на плоскости; Достаточный уровень;
- знание числового ряда чисел в пределах 1 000 000; чтение, запись и сравнение чисел в пределах 1 000 000;
- знание таблицы сложения однозначных чисел, в том числе с переходом через десяток;
- знание табличных случаев умножения и получаемых из них случаев деления;
- знание названий, обозначений, соотношения крупных и мелких единиц измерения стоимости, длины, массы, времени, площади, объема;
- устное выполнение арифметических действий с целыми числами, полученными при счете и при измерении, в пределах 100 (простые случаи в пределах 1 000 000);
- письменное выполнение арифметических действий с многозначными числами и числами, полученными при измерении, в пределах 1 000 000;
- знание обыкновенных и десятичных дробей, их получение, запись, чтение;
- выполнение арифметических действий с десятичными дробями;
- нахождение одной или нескольких долей (процентов) от числа, числа по одной его доли (проценту);
- выполнение арифметических действий с целыми числами до 1 000 000 и десятичными дробями с использованием микрокалькулятора и проверкой вычислений путем повторного использования микрокалькулятора;
- решение простых задач в соответствии с программой, составных задач в 2 - 3 арифметических действия;



- распознавание, различение и называние геометрических фигур и тел (куб, шар, параллелепипед, пирамида, призма, цилиндр, конус);
- знание свойств элементов многоугольников (треугольник, прямоугольник, параллелограмм), прямоугольного параллелепипеда;
- вычисление площади прямоугольника, объема прямоугольного параллелепипеда (куба);
- построение с помощью линейки, чертежного угольника, циркуля, транспортира линий, углов, многоугольников, окружностей в разном положении на плоскости, в том числе симметричных относительно оси, центра симметрии;
- применение математических знаний для решения профессиональных трудовых задач;
- представления о персональном компьютере как техническом средстве, его основных устройствах и их назначении.

### **2.1.13. Рабочая программа по учебному предмету «Информатика» (VII-IX классы), предметной области «Математика»**

Структура программы включает: пояснительную записку, содержание обучения, планируемые результаты освоения программ.

#### **Пояснительная записка**

В результате изучения курса информатики у обучающихся с умственной отсталостью (интеллектуальными нарушениями) будут сформированы представления, знания и умения, необходимые для жизни и работы в современном высокотехнологичном обществе. Обучающиеся познакомятся с приемами работы с компьютером и другими средствами икт, необходимыми для решения учебно-познавательных, учебно-практических, житейских и профессиональных задач. Кроме того, изучение информатики будет способствовать коррекции и развитию познавательной деятельности и личностных качеств обучающихся с умственной отсталостью (интеллектуальными нарушениями) с учетом их индивидуальных возможностей.

#### **Содержание учебного предмета**

*Практика работы на компьютере:* назначение основных устройств компьютера для ввода, вывода, обработки информации, включение и выключение компьютера и подключаемых к нему устройств, клавиатура, элементарное представление о правилах клавиатурного письма, пользование мышью, использование простейших средств текстового редактора. Соблюдение безопасных приемов труда при работе на компьютере; бережное отношение к техническим устройствам.

*Работа с простыми информационными объектами* (текст, таблица, схема, рисунок): преобразование, создание, сохранение, удаление. Ввод и редактирование небольших текстов. Вывод текста на принтер. Работа с рисунками в графическом редакторе. Организация системы файлов и папок для хранения собственной информации в компьютере, именование файлов и папок.

*Работа с цифровыми образовательными ресурсами, готовыми материалами на электронных носителях.*

### **Планируемые предметные результаты изучения учебного предмета «Информатика» VII-IX классы**

Минимальный уровень:



- представление о персональном компьютере как техническом средстве, его основных устройствах и их назначении;
- выполнение элементарных действий с компьютером и другими средствами ИКТ, используя безопасные для органов зрения, нервной системы, опорно-двигательного аппарата эргономичные приемы работы, выполнение компенсирующих физических упражнений (мини-зарядка);
- пользование компьютером для решения доступных учебных задач с простыми информационными объектами (текстами, рисунками).

#### Достаточный уровень:

- представление о персональном компьютере как техническом средстве, его основных устройствах и их назначении;
- выполнение элементарных действий с компьютером и другими средствами ИКТ, используя безопасные для органов зрения, нервной системы, опорно-двигательного аппарата эргономичные приемы работы, выполнение компенсирующих физических упражнений (мини-зарядка);
- пользование компьютером для решения доступных учебных задач с простыми информационными объектами (текстами, рисунками), доступными электронными ресурсами; • пользование компьютером для поиска, получения, хранения, воспроизведения и передачи необходимой информации;
- запись (фиксация) выборочной информации об окружающем мире и о себе самом с помощью инструментов ИКТ.

### **2.1.14. Рабочая программа по учебному предмету «Природоведение» (V-VI классы), предметной области «Естествознание»**

Структура программы включает: пояснительную записку, содержание обучения, планируемые результаты освоения программ.

#### **Пояснительная записка**

Курс "Природоведение" ставит своей целью расширить кругозор и подготовить обучающихся к усвоению систематических биологических и географических знаний.

Основными задачами реализации курса "Природоведение" являются:

- формирование элементарных научных знаний о живой и неживой природе;
- демонстрация тесной взаимосвязи между живой и неживой природой;
- формирование специальных и общеучебных умений и навыков;
- воспитание бережного отношения к природе, ее ресурсам, знакомство с основными направлениями природоохранительной работы;
- воспитание социально значимых качеств личности.

В процессе изучения природоведческого материала у обучающихся развивается наблюдательность, память, воображение, речь и, главное, логическое мышление, умение анализировать, обобщать, классифицировать, устанавливать причинно-следственные связи и зависимости.

Первые природоведческие знания умственно отсталые обучающиеся получают в дошкольном возрасте и в младших классах. При знакомстве с окружающим миром у учеников специальной



коррекционной образовательной организации формируются первоначальные знания о природе: они изучают сезонные изменения в природе, знакомятся с временами года, их признаками, наблюдают за явлениями природы, сезонными изменениями в жизни растений и животных, получают элементарные сведения об охране здоровья человека.

Курс "Природоведение" не только обобщает знания о природе, осуществляет переход от первоначальных представлений, полученных на I этапе, к систематическим знаниям по географии и естествознанию, но и одновременно служит основой для них.

### **Содержание учебного предмета**

Программа по природоведению состоит из шести разделов:

"Вселенная", "Наш дом - Земля", "Есть на Земле страна Россия", "Растительный мир", "Животный мир", "Человек".

При изучении раздела "Вселенная" учащиеся знакомятся с Солнечной системой: звездами и планетами, историей исследования космоса и современными достижениями в этой области, узнают о значении Солнца для жизни на Земле и его влиянии на сезонные изменения в природе. Учитель может познакомить школьников с названиями планет, но не должен требовать от них обязательного полного воспроизведения этих названий.

В разделе "Наш дом - Земля" изучаются оболочки Земли - атмосфера, литосфера и гидросфера, основные свойства воздуха, воды, полезных ископаемых и почвы, меры, принимаемые человеком для их охраны. Этот раздел программы предусматривает также знакомство с формами поверхности Земли и видами водоемов.

Раздел "Есть на Земле страна Россия" завершает изучение неживой природы в V классе и готовит учащихся к усвоению курса географии. Школьники знакомятся с наиболее значимыми географическими объектами, расположенными на территории нашей страны (например: Черное и Балтийское моря, Уральские и Кавказские горы, реки Волга, Енисей, и др.). Изучение этого материала имеет ознакомительный характер и не требует от учащихся географической характеристики этих объектов и их нахождения на географической карте.

При изучении этого раздела уместно опираться на знания учащихся о своем родном крае.

Более подробное знакомство с произрастающими растениями и обитающими животными, как в целом в России, так, в частности, и в своей местности дети познакомятся при изучении последующих разделов

При изучении растительного и животного мира Земли углубляются и систематизируются знания, полученные в дополнительном первом (I.1) классе I - IV классах. Приводятся простейшие классификации растений и животных. Педагогу необходимо обратить внимание учащихся на характерные признаки каждой группы растений и животных, показать взаимосвязь всех живых организмов нашей планеты и, как следствие этого, необходимость охраны растительного и животного мира. В содержании могут быть указаны представители флоры и фауны разных климатических поясов, но значительная часть времени должна быть отведена на изучение растений и животных нашей страны и своего края. При знакомстве с домашними животными, комнатными и декоративными растениями следует обязательно опираться на личный опыт учащихся, воспитывать экологическую культуру, бережное отношение к объектам природы, умение видеть ее красоту.

Раздел "Человек" включает простейшие сведения об организме, его строении и функционировании. Основное внимание требуется уделять пропаганде здорового образа жизни,



предупреждению появления вредных привычек и формированию необходимых санитарно-гигиенических навыков.

Завершают курс обобщающие уроки. Здесь уместно систематизировать знания о живой и неживой природе, полученные в курсе "Природоведение".

В процессе изучения природоведческого материала учащиеся должны понять логику курса: Вселенная - Солнечная система - планета Земля. Оболочки Земли: атмосфера (в связи с этим изучается воздух), литосфера (земная поверхность, полезные ископаемые, почва), гидросфера (вода, водоемы). От неживой природы зависит состояние биосферы: жизнь растений, животных и человека. Человек - частица Вселенной.

Такое построение программы поможет сформировать у обучающихся с умственной отсталостью (интеллектуальными нарушениями) целостную картину окружающего мира, показать единство материального мира, познать свою Родину как часть планеты Земля.

Одной из задач курса "Природоведение" является формирование мотивации к изучению предметов естествоведческого цикла, для этого программой предусматриваются экскурсии и разнообразные практические работы, которые опираются на личный опыт учащихся и позволяют использовать в реальной жизни знания, полученные на уроках.

Рекомендуется проводить экскурсии по всем разделам программы. Большое количество экскурсий обусловлено как психофизическими особенностями учащихся (наблюдение изучаемых предметов и явлений в естественных условиях способствует более прочному формированию природоведческих представлений и понятий), так и содержанием учебного материала (большинство изучаемых объектов и явлений, предусмотренных программой, доступно непосредственному наблюдению учащимися).

В тех случаях, когда изучаемый материал труден для вербального восприятия, программа предлагает демонстрацию опытов (свойства воды, воздуха, почвы). Технически несложные опыты ученики могут проводить самостоятельно под руководством учителя. В программе выделены основные виды практических работ по всем разделам. Предлагаемые практические работы имеют различную степень сложности: наиболее трудные работы, необязательные для общего выполнения или выполняемые совместно с учителем, обозначаются специальным знаком\*.

Программа учитывает преемственность обучения, поэтому в ней должны быть отражены межпредметные связи, на которые опираются учащиеся при изучении природоведческого материала.

Курс "Природоведение" решает задачу подготовки учеников к усвоению географического (V класс) и биологического (V и VI классы) материала, поэтому данной программой предусматривается введение в пассивный словарь понятий, слов, специальных терминов (например таких, как корень, стебель, лист, млекопитающие, внутренние органы, равнина, глобус, карта и др.). Введение

Что такое природоведение. Знакомство с учебником и рабочей тетрадью. Зачем надо изучать природу. Живая и неживая природа. Предметы и явления неживой природы.

### Вселенная

Солнечная система. Солнце. Небесные тела: планеты, звезды.

Исследование космоса. Спутники. Космические корабли. Первый полет в космос. Современные исследования.

Цикличность изменений в природе. Зависимость изменений в природе от Солнца. Сезонные изменения в природе. Наш дом - Земля



Планета Земля. Форма Земли. Оболочки Земли: атмосфера, гидросфера, литосфера, биосфера.

Воздух. Воздух и его охрана. Значение воздуха для жизни на Земле.

Свойства воздуха: прозрачность, бесцветность, объем, упругость. Использование упругости воздуха. Теплопроводность воздуха. Использование этого свойства воздуха в быту. Давление. Расширение воздуха при нагревании и сжатие при охлаждении. Теплый воздух легче холодного, теплый воздух поднимается вверх, холодный опускается вниз. Движение воздуха.

Знакомство с термометрами. Измерение температуры воздуха.

Состав воздуха: кислород, углекислый газ, азот. Кислород, его свойство поддерживать горение. Значение кислорода для дыхания растений, животных и человека. Применение кислорода в медицине. Углекислый газ и его свойство не поддерживать горение. Применение углекислого газа при тушении пожара. Движение воздуха. Ветер. Работа ветра в природе. Направление ветра. Ураган, способы защиты.

Чистый и загрязненный воздух. Примеси в воздухе (водяной пар, дым, пыль). Поддержание чистоты воздуха. Значение воздуха в природе. Поверхность суши. Почва

Равнины, горы, холмы, овраги.

Почва - верхний слой земли. Ее образование.

Состав почвы: перегной, глина, песок, вода, минеральные соли, воздух.

Минеральная и органическая части почвы. Перегной - органическая часть почвы. Глина, песок и соли - минеральная часть почвы.

Разнообразие почв. Песчаные и глинистые почвы. Водные свойства песчаных и глинистых почв: способность впитывать воду, пропускать ее и удерживать. Сравнение песка и песчаных почв по водным свойствам. Сравнение глины и глинистых почв по водным свойствам.

Основное свойство почвы - плодородие. Обработка почвы. Значение почвы в народном хозяйстве.

Эрозия почв. Охрана почв.

Полезные ископаемые

Полезные ископаемые. Виды полезных ископаемых. Свойства. Значение. Способы добычи.

Полезные ископаемые, используемые в качестве строительных материалов.

Гранит, известняки, песок, глина.

Горючие полезные ископаемые. Торф. Внешний вид и свойства торфа: цвет, пористость, хрупкость, горючесть. Образование торфа, добыча и использование. Каменный уголь. Внешний вид и свойства каменного угля: цвет, блеск, горючесть, твердость, хрупкость. Добыча и использование.

Нефть. Внешний вид и свойства нефти: цвет и запах, текучесть, горючесть. Добыча нефти.

Продукты переработки нефти: бензин, керосин и другие материалы.

Природный газ. Свойства газа: запах, горючесть. Добыча и использование. Правила обращения с газом в быту.

Полезные ископаемые, используемые для получения металлов.

Черные металлы (различные виды стали и чугуна). Свойства черных металлов: цвет, блеск, твердость, упругость, пластичность, теплопроводность, ржавление. Распознавание стали и чугуна.

Цветные металлы. Отличие черных металлов от цветных. Применение цветных металлов. Алюминий. Внешний вид и свойства алюминия: цвет, твердость, пластичность,



теплопроводность, устойчивость к ржавлению. Распознавание алюминия. Медь. Свойства меди: цвет, блеск, твердость, пластичность, теплопроводность. Распознавание меди. Ее применение.

Охрана недр.

Местные полезные ископаемые. Добыча и использование.

Вода

Вода в природе. Роль воды в питании живых организмов. Свойства воды как жидкости: непостоянство формы, расширение при нагревании и сжатие при охлаждении, расширение при замерзании. Способность растворять некоторые твердые вещества (соль, сахар и др.). Учет и использование свойств воды. Растворимые и нерастворимые вещества. Прозрачная и мутная вода. Очистка мутной воды. Растворы. Использование растворов. Растворы в природе: минеральная и морская вода. Питьевая вода. Три состояния воды. Температура и ее измерение. Единица измерения температуры - градус. Температура плавления льда и кипения воды. Работа воды в природе. Образование пещер, оврагов, ущелий. Наводнение (способы защиты от наводнения). Значение воды в природе. Использование воды в быту, промышленности и сельском хозяйстве.

Экономия питьевой воды.

Вода в природе: осадки, воды суши.

Воды суши. Ручьи, реки, озера, болота, пруды. моря и океаны. Свойства морской воды.

Значение морей и океанов в жизни человека. Обозначение морей и океанов на карте.

Охрана воды.

Есть на Земле страна - Россия

Россия - Родина моя. Место России на земном шаре. Важнейшие географические объекты, расположенные на территории нашей страны: Черное и Балтийское моря, Уральские и Кавказские горы, озеро Байкал, реки Волга, Енисей или другие объекты в зависимости от региона. Москва - столица России. Крупные города, их достопримечательностями, население нашей страны.

Растительный мир Земли

Живая природа. Биосфера: растения, животные, человек.

Разнообразие растительного мира на нашей планете.

Среда обитания растений (растения леса, поля, сада, огорода, луга, водоемов).

Дикорастущие и культурные растения. Деревья, кустарники, травы.

Деревья.

Деревья лиственные (дикорастущие и культурные, сезонные изменения, внешний вид, места произрастания).

Деревья хвойные (сезонные изменения, внешний вид, места произрастания).

Кустарники (дикорастущие и культурные, сезонные изменения, внешний вид, места произрастания).

Травы (дикорастущие и культурные) Внешний вид, места произрастания.

Декоративные растения. Внешний вид, места произрастания.

Лекарственные растения. Внешний вид. Места произрастания. Правила сбора лекарственных растений. Использование.

Комнатные растения. Внешний вид. Уход. Значение.

Растительный мир разных районов Земли (с холодным, умеренным и жарким климатом.).





Растения, произрастающие в разных климатических условиях нашей страны.

Растения своей местности: дикорастущие и культурные.

Красная книга России и своей области (края).

### Животный мир Земли

Разнообразие животного мира. Среда обитания животных. Животные суши и водоемов.

Понятие животные: насекомые, рыбы, земноводные, пресмыкающиеся, птицы, млекопитающие.

Насекомые. Жуки, бабочки, стрекозы. Внешний вид. Место в природе. Значение. Охрана.

Рыбы. Внешний вид. Среда обитания. Место в природе. Значение. Охрана. Рыбы, обитающие в водоемах России и своего края.

Птицы. Внешний вид. Среда обитания. Образ жизни. Значение. Охрана. Птицы своего края.

Млекопитающие. Внешний вид. Среда обитания. Образ жизни. Значение. Охрана. Млекопитающие животные своего края.

Животные рядом с человеком. Домашние животные в городе и деревне. Домашние питомцы. Уход за животными в живом уголке или дома. Собака, кошка, аквариумные рыбы, попугаи, морская свинка, хомяк, черепаха. Правила ухода и содержания.

Животный мир разных районов Земли (с холодным, умеренным и жарким климатом). Животный мир России. Охрана животных. Заповедники. Красная книга России. Красная книга своей области (края).

### Человек

Как устроен наш организм. Строение. Части тела и внутренние органы.

Как работает (функционирует) наш организм. Взаимодействие органов.

Здоровье человека (режим, закаливание, водные процедуры и т.д.).

Осанка (гигиена, костно-мышечная система).

Гигиена органов чувств. Охрана зрения. Профилактика нарушений слуха. Правила гигиены.

Здоровое (рациональное) питание. Режим. Правила питания. Меню на день. Витамины.

Дыхание. Органы дыхания. Вред курения. Правила гигиены.

Скорая помощь (оказание первой медицинской помощи). Помощь при ушибах, порезах, ссадинах. Профилактика простудных заболеваний. Обращение за медицинской помощью.

Медицинские учреждения своего города (поселка, населенного пункта). Телефоны экстренной помощи. Специализация врачей. Обобщающие уроки

Наш город (поселок, село, деревня).

Рельеф и водоемы. Растения и животные своей местности. Занятия населения. Ведущие предприятия. Культурные и исторические памятники, другие местные достопримечательности. Обычаи и традиции своего края.

## **Планируемые предметные результаты изучения учебного предмета «Природоведение» V-VI классы**

### Минимальный уровень:

- узнавание и называние изученных объектов на иллюстрациях, фотографиях;
- представление о назначении изученных объектов, их роли в окружающем мире;



- отнесение изученных объектов к определенным группам (осина - лиственное дерево леса);
- называние сходных объектов, отнесенных к одной и той же изучаемой группе (полезные ископаемые);
- соблюдение режима дня, правил личной гигиены и здорового образа жизни, понимание их значения в жизни человека;
- соблюдение элементарных правил безопасного поведения в природе и обществе (под контролем взрослого);
- выполнение несложных заданий под контролем педагогического работника;
- адекватная оценка своей работы, проявление к ней ценностного отношения, понимание оценки педагогического работника.

Достаточный уровень:

- узнавание и называние изученных объектов в натуральном виде в естественных условиях, знание способов получения необходимой информации об изучаемых объектах по заданию педагогического работника;
- представление о взаимосвязях между изученными объектами, их месте в окружающем мире;
- отнесение изученных объектов к определенным группам с учетом различных оснований для классификации (клевер - травянистое дикорастущее растение, растение луга, кормовое растение, медонос, растение, цветущее летом);
- называние сходных по определенным признакам объектов из тех, которые были изучены на уроках, известны из других источников; объяснение своего решения;
- выделение существенных признаков групп объектов;
- знание и соблюдение правил безопасного поведения в природе и обществе, правил здорового образа жизни;
- участие в беседе, обсуждение изученного; проявление желания рассказать о предмете изучения, наблюдения, заинтересовавшем объекте;
- выполнение задания без текущего контроля педагогического работника (при наличии предваряющего и итогового контроля), осмысленная оценка своей работы и работы обучающихся, проявление к ней ценностного отношения, понимание замечаний, адекватное восприятие похвалы;
- совершение действий по соблюдению санитарно-гигиенических норм в отношении изученных объектов и явлений;
- выполнение доступных возрасту природоохранных действий;
- осуществление деятельности по уходу за комнатными и культурными растениями.

**2.1.15. Рабочая программа по учебному предмету «Биология» (VI-IX классы), предметной области «Естествознание»**

Структура программы включает: пояснительную записку, содержание обучения, планируемые результаты освоения программ.

**Пояснительная записка**



Программа по учебному предмету "Биология" продолжает вводный курс "Природоведение", при изучении которого обучающиеся в V и VI классах получают элементарную естественно-научную подготовку. Преемственные связи между данными предметами обеспечивают целостность биологического курса, а его содержание будет способствовать правильному поведению обучающихся в соответствии с законами природы и общечеловеческими нравственными ценностями.

Изучение биологического материала в VII - IX классах позволяет решать задачи экологического, эстетического, патриотического, физического, трудового и полового воспитания обучающихся и подростков.

Знакомство с разнообразием растительного и животного мира должно воспитывать у обучающихся чувство любви к природе и ответственности за ее сохранность. Учащимся важно понять, что сохранение красоты природы тесно связано с деятельностью человека и человек - часть природы, его жизнь зависит от нее, и поэтому все обязаны сохранять природу для себя и последующих поколений.

Курс "Биология" состоит из трех разделов: "Растения", "Животные", "Человек и его здоровье".

Распределение времени на изучение тем педагогический работник планирует самостоятельно, исходя из местных (региональных) условий.

Программа предполагает ведение наблюдений, организацию лабораторных и практических работ, демонстрацию опытов и проведение экскурсий - все это даст возможность более целенаправленно способствовать развитию любознательности и повышению интереса к предмету, а также более эффективно осуществлять коррекцию обучающихся: развивать память и наблюдательность, корректировать мышление и речь.

С разделом "Неживая природа" обучающиеся знакомятся на уроках природоведения в V и VI классах и узнают, чем живая природа отличается от неживой, из чего состоят живые и неживые тела, получают новые знания об элементарных физических и химических свойствах и использовании воды, воздуха, полезных ископаемых и почвы, некоторых явлениях неживой природы.

Курс биологии, посвященный изучению живой природы, начинается с раздела "Растения" (VII класс), в котором все растения объединены в группы не по семействам, а по месту их произрастания. Такое структурирование материала более доступно для понимания обучающимися с умственной отсталостью (интеллектуальными нарушениями). В этот раздел включены практически значимые темы, такие, как "Фитодизайн", "Заготовка овощей на зиму", "Лекарственные растения".

В разделе "Животные" (VIII класс) особое внимание уделено изучению животных, играющих значительную роль в жизни человека, его хозяйственной деятельности. Этот раздел дополнен темами, близкими учащимся, живущим в городской местности ("Аквариумные рыбки", "Кошки" и "Собаки": породы, уход, санитарно-гигиенические требования к их содержанию).

В разделе "Человек" (IX класс) человек рассматривается как биосоциальное существо. Основные системы органов человека предлагается изучать, опираясь на сравнительный анализ жизненных функций важнейших групп растительных и животных организмов (питание и пищеварение, дыхание, перемещение веществ, выделение, размножение). Это позволит обучающимся с умственной отсталостью (интеллектуальными нарушениями) воспринимать человека как часть живой природы.



За счет некоторого сокращения анатомического и морфологического материала в программу включены темы, связанные с сохранением здоровья человека. Обучающиеся знакомятся с распространенными заболеваниями, узнают о мерах оказания доврачебной помощи. Привитию практических умений по данным вопросам (измерить давление, наложить повязку) следует уделять больше внимания во внеурочное время.

Основные **задачи** изучения биологии:

- формировать элементарные научные представления о компонентах живой природы: строении и жизни растений, животных, организма человека и его здоровье;
- показать практическое применение биологических знаний: учить приемам выращивания и ухода за некоторыми (например, комнатными) растениями и домашними животными, вырабатывать умения ухода за своим организмом, использовать полученные знания для решения бытовых, медицинских и экологических проблем;
- формировать навыки правильного поведения в природе, способствовать экологическому, эстетическому, физическому, санитарно-гигиеническому, половому воспитанию подростков, помочь усвоить правила здорового образа жизни;
- развивать и корригировать познавательную деятельность, учить анализировать, сравнивать природные объекты и явления, подводить к обобщающим понятиям, понимать причинно-следственные зависимости, расширять лексический запас, развивать связную речь и другие психические функции.

### Содержание учебного предмета

#### Растения.

1) Введение.

2) Повторение основных сведений из курса природоведения о неживой и живой природе.

Живая природа: растения, животные, человек.

3) Многообразие растений (размеры, форма, места произрастания).

4) Цветковые и бесцветковые растения. Роль растений в жизни животных и человека.

Значение растений и их охрана.

5) Общие сведения о цветковых растениях.

6) Культурные и дикорастущие растения. Общее понятие об органах цветкового растения.

Органы цветкового растения (на примере растения, цветущего осенью: сурепка, анютины глазки).

7) Подземные и наземные органы растения.

8) Корень. Строение корня. Образование корней. Виды корней (главный, боковой, придаточный корень). Корневые волоски, их значение. Значение корня в жизни растений. Видоизменение корней (корнеплод, корнеклубень).

9) Стебель. Строение стебля. Образование стебля. Побег. Положение стебля в пространстве (плети, усы), строение древесного стебля (кора, камбий, древесина, сердцевина). Значение стебля в жизни растений (доставка воды и минеральных солей от корня к другим органам растения и откладывание запаса органических веществ). Разнообразие стеблей (травянистый, древесный), укороченные стебли. Ползучий, прямостоячий, цепляющийся, вьющийся, стелющийся.



10) Лист. Внешнее строение листа (листовая пластинка, черешок). Простые и сложные листья. Расположение листьев на стебле. Жилкование листа. Значение листьев в жизни растения - образование питательных веществ в листьях на свету, испарения воды листьями (значение этого явления для растений). Дыхание растений. Обмен веществ у растений. Листопад и его значение.

11) Цветок. Строение цветка. Понятие о соцветиях (общее ознакомление). Опыление цветков. Образование плодов и семян. Плоды сухие и сочные. Распространение плодов и семян.

12) Строение семени (на примере фасоли, гороха, пшеницы). Условия, необходимые для прорастания семян. Определение всхожести семян.

13) Демонстрация опыта образования крахмала в листьях растений на свету.

14) Лабораторные работы по теме: органы цветкового растения. Строение цветка. Строение семени.

15) Практические работы. Образование придаточных корней (черенкование стебля, листовое деление). Определение всхожести семян.

16) Растения леса.

17) Некоторые биологические особенности леса.

18) Лиственные деревья: береза, дуб, липа, осина или другие местные породы.

19) Хвойные деревья: ель, сосна или другие породы деревьев, характерные для данного края.

20) Особенности внешнего строения деревьев. Сравнительная характеристика. Внешний вид, условия произрастания. Использование древесины различных пород.

21) Лесные кустарники. Особенности внешнего строения кустарников. Отличие деревьев от кустарников.

22) Бузина, лещина (орешник), шиповник. Использование человеком. Отличительные признаки съедобных и ядовитых плодов.

23) Ягодные кустарнички. Черника, брусника. Особенности внешнего строения. Биология этих растений. Сравнительная характеристика. Лекарственное значение изучаемых ягод. Правила их сбора и заготовки.

24) Травы. Ландыш, кислица, подорожник, мать-и-мачеха, зверобой или 2 - 3 вида других местных травянистых растений. Практическое значение этих растений.

25) Грибы леса. Строение шляпочного гриба: шляпка, пенек, грибница.

26) Грибы съедобные и ядовитые. Распознавание съедобных и ядовитых грибов. Правила сбора грибов. Оказание первой помощи при отравлении грибами. Обработка съедобных грибов перед употреблением в пищу. Грибные заготовки (засолка, маринование, сушка).

27) Охрана леса. Что лес дает человеку? Лекарственные травы и растения. Растения Красной книги. Лес - наше богатство (работа лесничества по охране и разведению лесов).

28) Практические работы. Определение возраста лиственных деревьев по годичным кольцам, а хвойных деревьев - по мутовкам. Зарисовки в тетрадах, подбор иллюстраций и оформление альбома "Растения леса". Лепка из пластилина моделей различных видов лесных грибов. Подбор литературных произведений с описанием леса ("Русский лес в поэзии и прозе").

29) Экскурсии на природу для ознакомления с разнообразием растений, с распространением плодов и семян, с осенними явлениями в жизни растений.

30) Комнатные растения.



- 31) Разнообразие комнатных растений.
  - 32) Светолюбивые (бегония, герань, хлорофитум).
  - 33) Теневыносливые (традесканция, африканская фиалка, монстера или другие, характерные для данной местности).
  - 34) Влаголюбивые (циперус, аспарагус).
  - 35) Засухоустойчивые (суккуленты, кактусы).
  - 36) Особенности внешнего строения и биологические особенности растений. Особенности ухода, выращивания, размножения. Размещение в помещении. Польза, приносимая комнатными растениями. Климат и красота в доме. Фитодизайн: создание уголков отдыха, интерьеров из комнатных растений.
  - 37) Практические работы. Черенкование комнатных растений. Посадка окорененных черенков. Пересадка и перевалка комнатных растений, уход за комнатными растениями: полив, обрезка. Зарисовка в тетрадах. Составление композиций из комнатных растений.
  - 38) Цветочно-декоративные растения.
  - 39) Однолетние растения: настурция (астра, петуния, календула). Особенности внешнего строения. Особенности выращивания. Выращивание через рассаду и прямым посевом в грунт. Размещение в цветнике. Виды цветников, их дизайн.
  - 40) Двулетние растения: мальва (анютины глазки, маргаритки). Особенности внешнего строения. Особенности выращивания. Различия в способах выращивания однолетних и двулетних цветочных растений. Размещение в цветнике.
  - 41) Многолетние растения: флоксы (пионы, георгины).
  - 42) Особенности внешнего строения. Выращивание. Размещение в цветнике. Другие виды многолетних цветочно-декоративных растений (тюльпаны, нарциссы). Цветы в жизни человека.
  - 43) Растения поля.
    - 44) Хлебные (злаковые) растения: пшеница, рожь, овес, кукуруза или другие злаковые культуры. Труд хлебороба. Отношение к хлебу, уважение к людям, его выращивающим.
    - 45) Технические культуры: сахарная свекла, лен, хлопчатник, картофель, подсолнечник.
    - 46) Особенности внешнего строения этих растений. Их биологические особенности. Выращивание полевых растений: посев, посадка, уход, уборка. Использование в народном хозяйстве. Одежда из льна и хлопка.
    - 47) Сорные растения полей и огородов: осот, пырей, лебеда.
    - 48) Внешний вид. Борьба с сорными растениями.
    - 49) Овощные растения.
    - 50) Однолетние овощные растения: огурец, помидор (горох, фасоль, баклажан, перец, редис, укроп - по выбору педагогического работника).
    - 51) Двулетние овощные растения: морковь, свекла, капуста, петрушка.
    - 52) Многолетние овощные растения: лук.
    - 53) Особенности внешнего строения этих растений, биологические особенности выращивания.
- Развитие растений от семени до семени.
- 54) Выращивание: посев, уход, уборка.



- 55) Польза овощных растений. Овощи - источник здоровья (витамины).
- 56) Использование человеком. Блюда, приготавливаемые из овощей.
- 57) Практические работы: выращивание рассады. Определение основных групп семян овощных растений. Посадка, прополка, уход за овощными растениями на пришкольном участке, сбор урожая.
- 58) Растения сада.
- 59) Яблоня, груша, вишня, смородина, крыжовник, земляника (абрикосы, персики - для южных регионов).
- 60) Биологические особенности растений сада: созревание плодов, особенности размножения. Вредители сада, способы борьбы с ними.
- 61) Способы уборки и использования плодов и ягод. Польза свежих фруктов и ягод. Заготовки на зиму.
- 62) Практические работы в саду: вскапывание приствольных кругов плодовых деревьев. Рыхление междурядий на делянках земляники. Уборка прошлогодней листвы. Беление стволов плодовых деревьев. Экскурсия в цветущий сад.

#### Животные.

- 1) Введение.
- 2) Разнообразие животного мира. Позвоночные и беспозвоночные животные. Дикие и домашние животные.
- 3) Места обитания животных и приспособленность их к условиям жизни (форма тела, покров, способ передвижения, дыхание, окраска: защитная, предостерегающая).
- 4) Значение животных и их охрана. Животные, занесенные в Красную книгу.
- 5) Беспозвоночные животные.
- 6) Общие признаки беспозвоночных (отсутствие позвоночника и внутреннего скелета).
- 7) Многообразие беспозвоночных; черви, медузы, раки, пауки, насекомые.
- 8) Дождевой червь.
- 9) Внешний вид дождевого червя, образ жизни, питание, особенности дыхания, способ передвижения. Роль дождевого червя в почвообразовании.
- 10) Демонстрация живого объекта или влажного препарата.
- 11) Насекомые.
- 12) Многообразие насекомых (стрекозы, тараканы). Различия по внешнему виду, местам обитания, питанию.
- 13) Бабочки. Отличительные признаки. Размножение и развитие (яйца, гусеница, куколка). Характеристика на примере одной из бабочек. Павлиний глаз, траурница, адмирал. Их значение.  
Яблонная плодовая жорка, бабочка-капустница. Наносимый вред. Меры борьбы.
- 14) Тутовый шелкопряд. Внешний вид, образ жизни, питание, способ передвижения, польза, разведение.
- 15) Жуки. Отличительные признаки. Значение в природе. Размножение и развитие. Сравнительная характеристика (майский жук, колорадский жук, божья коровка или другие - по выбору педагогического работника).
- 16) Комнатная муха. Характерные особенности. Вред. Меры борьбы. Правила гигиены.



- 17) Медоносная пчела. Внешнее строение. Жизнь пчелиной семьи (состав семьи). Разведение пчел (пчеловодство). Использование продуктов пчеловодства (целебные свойства меда, пыльцы, прополиса).
- 18) Муравьи - санитары леса. Внешний вид. Состав семьи. Особенности жизни. Польза. Правила поведения в лесу. Охрана муравейников.
- 19) Демонстрация живых насекомых, коллекций насекомых - вредителей сельскохозяйственных растений, показ видеofilмов.
- 20) Практическая работа. Зарисовка насекомых в тетрадах.
- 21) Экскурсия в природу для наблюдения за насекомыми.
- 22) Позвоночные животные.
- 23) Общие признаки позвоночных животных. Наличие позвоночника и внутреннего скелета.
- 24) Классификация животных: рыбы, земноводные, пресмыкающиеся, птицы, млекопитающие. 25) Рыбы.
- 26) Общие признаки рыб. Среда обитания.
- 27) Речные рыбы (пресноводные): окунь, щука, карп.
- 28) Морские рыбы: треска, сельдь или другие, обитающие в данной местности.
- 29) Внешнее строение, образ жизни, питание (особенности питания хищных рыб), дыхание, способ передвижения. Размножение рыб. Рыбоводство (разведение рыбы, ее охрана и рациональное использование). Рыболовство. Рациональное использование.
- 30) Домашний аквариум. Виды аквариумных рыб. Среда обитания (освещение, температура воды). Особенности размножения (живородящие). Питание. Кормление (виды корма), уход.
- 31) Демонстрация живых рыб и наблюдение за ними.
- 32) Экскурсия к водоему для наблюдений за рыбной ловлей (в зависимости от местных условий).
- 33) Земноводные.
- 34) Общие признаки земноводных.
- 35) Лягушка. Место обитания, образ жизни. Внешнее строение, способ передвижения. Питание, дыхание, размножение (цикл развития).
- 36) Знакомство с многообразием земноводных (жаба, тритон, саламандра). Особенности внешнего вида и образа жизни. Значение в природе.
- 37) Черты сходства и различия земноводных и рыб.
- 38) Польза земноводных и их охрана.
- 39) Демонстрация живой лягушки или влажного препарата.
- 40) Практические работы. Зарисовка в тетрадах. Черчение таблицы (сходство и различие).
- 41) Пресмыкающиеся.
- 42) Общие признаки пресмыкающихся. Внешнее строение, питание, дыхание. Размножение пресмыкающихся (цикл развития).
- 43) Ящерица прыткая. Места обитания, образ жизни, особенности питания.





- 44) Змеи. Отличительные особенности животных. Сравнительная характеристика: гадюка, уж (места обитания, питание, размножение и развитие, отличительные признаки). Использование змеиного яда в медицине. Скорая помощь при укусах змей.
- 45) Черепахи, крокодилы. Отличительные признаки, среда обитания, питание, размножение и развитие.
- 46) Сравнительная характеристика пресмыкающихся и земноводных (по внешнему виду, образу жизни, циклу развития).
- 47) Демонстрация живой черепахи или влажных препаратов змей. Показ кино- и видеофильмов.
- 48) Практические работы. Зарисовки в тетрадах. Черчение таблицы. 49) Птицы.
- 50) Дикие птицы. Общая характеристика птиц: наличие крыльев, пуха и перьев на теле. Особенности размножения: кладка яиц и выведение птенцов.
- 51) Многообразие птиц, среда обитания, образ жизни, питание, приспособление к среде обитания. Птицы перелетные и неперелетные (зимующие, оседлые).
- 52) Птицы леса: большой пестрый дятел, синица.
- 53) Хищные птицы: сова, орел.
- 54) Птицы, кормящиеся в воздухе: ласточка, стриж.
- 55) Водоплавающие птицы: утка-кряква, лебедь, пеликан.
- 56) Птицы, обитающие близ жилища человека: голубь, ворона, воробей, трясогузка или другие местные представители пернатых.
- 57) Особенности образа жизни каждой группы птиц. Гнездование и забота о потомстве.
- Охрана птиц.
- 58) Птицы в живом уголке. Попугаи, канарейки, щеглы. Уход за ними.
- 59) Домашние птицы. Курица, гусь, утка, индюшка. Особенности внешнего строения, питания, размножения и развития. Строение яйца (на примере куриного). Уход за домашними птицами. Содержание, кормление, разведение. Значение птицеводства.
- 60) Демонстрация скелета курицы, чучел птиц. Прослушивание голосов птиц. Показ видеофильмов.
- 61) Экскурсия с целью наблюдения за поведением птиц в природе (или экскурсия на птицеферму).
- 62) Практические работы. Подкормка зимующих птиц. Наблюдение и уход за птицами в живом уголке.
- 63) Млекопитающие животные.
- 64) Общие сведения. Разнообразие млекопитающих животных. Общие признаки млекопитающих (рождение живых детенышей и вскармливание их молоком).
- 65) Классификация млекопитающих животных: дикие (грызуны, зайцеобразные, хищные, пушные и морские звери, приматы) и сельскохозяйственные.
- 66) Дикие млекопитающие животные.
- 67) Грызуны. Общие признаки грызунов: внешний вид, среда обитания, образ жизни, питание, размножение.



68) Мышь (полевая и серая полевка), белка, суслик, бобр. Отличительные особенности каждого животного. Значение грызунов в природе и хозяйственной деятельности человека. Польза и вред, приносимые грызунами. Охрана белок и бобров.

69) Зайцеобразные. Общие признаки: внешний вид, среда обитания, образ жизни, питание, значение в природе (заяц-русак, заяц-беляк).

70) Хищные звери. Общие признаки хищных зверей. Внешний вид, отличительные особенности. Особенности некоторых из них. Образ жизни. Добыча пищи. Черты сходства и различия.

71) Псовые (собачьи): волк, лисица.

72) Медвежьи: медведи (бурый, белый).

73) Кошачьи: снежный барс, рысь, лев, тигр. Сравнительные характеристики.

74) Пушные звери: соболь, куница, норка, песец. Пушные звери в природе. Разведение на зверофермах.

75) Копытные (парнокопытные, непарнокопытные) дикие животные: кабан, лось. Общие признаки, внешний вид и отличительные особенности. Образ жизни, питание, места обитания. Охрана животных.

76) Морские животные. Ластоногие: тюлень, морж. Общие признаки, внешний вид, среда обитания, питание, размножение и развитие. Отличительные особенности, распространение и значение.

77) Китообразные: кит, дельфин. Внешний вид, места обитания, питание. Способ передвижения. Особенности вскармливания детенышей. Значение китообразных.

78) Охрана морских млекопитающих. Морские животные, занесенные в Красную книгу (нерпа, пятнистый тюлень).

79) Приматы. Общая характеристика. Знакомство с отличительными особенностями различных групп. Питание. Уход за потомством. Места обитания.

80) Демонстрация видеофильмов о жизни млекопитающих животных.

81) Экскурсия в зоопарк, краеведческий музей (дельфинарий, морской аквариум).

82) Практические работы. Зарисовки в тетрадах. Игры (зоологическое лото).

83) Сельскохозяйственные животные.

84) Кролик. Внешний вид и характерные особенности кроликов. Питание. Содержание кроликов. Разведение.

85) Корова. Отличительные особенности внешнего строения. Особенности питания. Корма для коров. Молочная продуктивность коров. Вскормливание телят. Некоторые местные породы. Современные фермы: содержание коров, телят.

86) Овца. Характерные особенности внешнего вида. Распространение овец. Питание. Способность к поеданию низкорослых растений, а также растений, имеющих горький и соленый вкус. Значение овец в экономике страны. Некоторые породы овец. Содержание овец в зимний и летний периоды.

87) Свинья. Внешнее строение. Особенности внешнего вида, кожного покрова (жировая прослойка). Уход и кормление (откорм). Свиноводческие фермы.

88) Лошадь. Внешний вид, особенности. Уход и кормление. Значение в народном хозяйстве. Верховые лошади, тяжеловозы, рысаки.



89) Северный олень. Внешний вид. Особенности питания. Приспособленность к условиям жизни. Значение. Оленеводство.

90) Верблюд. Внешний вид. Особенности питания. Приспособленность к условиям жизни. Значение для человека.

91) Демонстрация видеофильмов (для городских школ).

92) Экскурсия на ферму: участие в раздаче кормов, уборке помещения (для сельских школ).

93) Домашние питомцы.

94) Собаки. Особенности внешнего вида. Породы. Содержание и уход. Санитарно-гигиенические требования к их содержанию. Заболевания и оказание первой помощи животным.

95) Кошки. Особенности внешнего вида. Породы. Содержание и уход. Санитарно-гигиенические требования. Заболевания и оказание им первой помощи.

96) Животные в живом уголке (хомяки, черепахи, белые мыши, белки). Образ жизни. Уход. Кормление. Уборка их жилища.

#### Человек.

1) Введение.

2) Роль и место человека в природе. Значение знаний о своем организме и укреплении здоровья.

3) Общее знакомство с организмом человека.

4) Краткие сведения о клетке и тканях человека. Основные системы органов человека. Органы опоры и движения, дыхания, кровообращения, пищеварения, выделения, размножения, нервная система, органы чувств. Расположение внутренних органов в теле человека.

5) Опора и движение.

6) Скелет человека.

7) Значение опорных систем в жизни живых организмов: растений, животных, человека. Значение скелета человека. Развитие и рост костей. Основные части скелета: череп, скелет туловища (позвоночник, грудная клетка), кости верхних и нижних конечностей. 8) Череп.

9) Скелет туловища. Строение позвоночника. Роль правильной посадки и осанки человека.

Меры предупреждения искривления позвоночника. Грудная клетка и ее значение.

10) Кости верхних и нижних конечностей. Соединения костей: подвижные, полуподвижные, неподвижные.

11) Сустав, его строение. Связки и их значение. Растяжение связок, вывих сустава, перелом костей. Первая доврачебная помощь при этих травмах.

12) Практические работы. Определение правильной осанки.

13) Изучение внешнего вида позвонков и отдельных костей (ребра, кости черепа, рук, ног). Наложение шин, повязок. 14) Мышцы.

15) Движение - важнейшая особенность живых организмов (двигательные реакции растений, движение животных и человека).

16) Основные группы мышц в теле человека: мышцы конечностей, мышцы шеи и спины, мышцы груди и живота, мышцы головы и лица.



- 17) Работа мышц: сгибание, разгибание, удерживание. Утомление мышц.
- 18) Влияние физкультуры и спорта на формирование и развитие мышц. Значение физического труда в правильном формировании опорно-двигательной системы. Пластика и красота человеческого тела.
- 19) Наблюдения и практическая работа. Определение при внешнем осмотре местоположения отдельных мышц. Сокращение мышц при сгибании и разгибании рук в локте. Утомление мышц при удерживании груза на вытянутой руке.
- 20) Кровообращение.
- 21) Передвижение веществ в организме растений и животных. Кровеносная система человека.
- 22) Кровь, ее состав и значение. Кровеносные сосуды. Сердце. Внешний вид, величина, положение сердца в грудной клетке. Работа сердца. Пульс. Кровяное давление. Движение крови по сосудам. Группы крови.
- 23) Заболевания сердца (инфаркт, ишемическая болезнь, сердечная недостаточность). Профилактика сердечно-сосудистых заболеваний.
- 24) Значение физкультуры и спорта для укрепления сердца. Сердце тренированного и нетренированного человека. Правила тренировки сердца, постепенное увеличение нагрузки.
- 25) Вредное влияние никотина, спиртных напитков, наркотических средств на сердечно - сосудистую систему.
- 26) Первая помощь при кровотечении. Донорство - это почетно.
- 27) Наблюдения и практические работы. Подсчет частоты пульса и измерение кровяного давления с помощью педагогического работника в спокойном состоянии и после дозированных гимнастических упражнений. Обработка царапин йодом. Наложение повязок на раны. Элементарное чтение анализа крови. Запись нормативных показателей РОЭ, лейкоцитов, тромбоцитов. Запись в "Блокноте на память" своей группы крови, резус-фактора, кровяного давления.
- 28) Демонстрация примеров первой доврачебной помощи при кровотечении.
- 29) Дыхание.
- 30) Значение дыхания для растений, животных, человека.
- 31) Органы дыхания человека: носовая и ротовая полости, гортань, трахея, бронхи, легкие.
- 32) Состав вдыхаемого и выдыхаемого воздуха. Газообмен в легких и тканях.
- 33) Гигиена дыхания. Необходимость чистого воздуха для дыхания. Передача болезней через воздух (пыль, кашель, чихание). Болезни органов дыхания и их предупреждение (ОРЗ, гайморит, тонзиллит, бронхит, туберкулез).
- 34) Влияние никотина на органы дыхания.
- 35) Гигиенические требования к составу воздуха в жилых помещениях. Загрязнение атмосферы. Запыленность и загазованность воздуха, их вредное влияние.
- 36) Озеленение городов, значение зеленых насаждений, комнатных растений для здоровья человека.
- 37) Демонстрация опыта. Обнаружение в составе выдыхаемого воздуха углекислого газа.
- 38) Демонстрация доврачебной помощи при нарушении дыхания (искусственное дыхание, кислородная подушка).
- 39) Питание и пищеварение.



- 40) Особенности питания растений, животных, человека.
- 41) Значение питания для человека. Пища растительная и животная. Состав пищи: белки, жиры, углеводы, вода, минеральные соли. Витамины. Значение овощей и фруктов для здоровья человека. Авитаминоз.
- 42) Органы пищеварения: ротовая полость, пищевод, желудок, поджелудочная железа, печень, кишечник.
- 43) Здоровые зубы - здоровое тело (строение и значение зубов, уход, лечение). Значение пережевывания пищи. Отделение слюны. Изменение пищи во рту под действием слюны. Глотание. Изменение пищи в желудке. Пищеварение в кишечнике.
- 44) Гигиена питания. Значение приготовления пищи. Нормы питания. Пища народов разных стран. Культура поведения во время еды.
- 45) Заболевания пищеварительной системы и их профилактика (аппендицит, дизентерия, холера, гастрит). Причины и признаки пищевых отравлений. Влияние вредных привычек на пищеварительную систему.
- 46) Доврачебная помощь при нарушениях пищеварения.
- 47) Демонстрация опытов. Обнаружение крахмала в хлебе, картофеле. Действие слюны на крахмал.
- 48) Демонстрация правильного поведения за столом во время приема пищи, умения есть красиво.
- 49) Выделение.
- 50) Роль выделения в процессе жизнедеятельности организмов. Органы образования и выделения мочи (почки, мочеточник, мочевой пузырь, мочеиспускательный канал).
- 51) Внешний вид почек, их расположение в организме человека. Значение выделения мочи.
- 52) Предупреждение почечных заболеваний. Профилактика цистита.
- 53) Практические работы. Зарисовка почки в разрезе.
- 54) Простейшее чтение с помощью педагогического работника результатов анализа мочи (цвет, прозрачность, сахар).
- 55) Размножение и развитие.
- 56) Особенности мужского и женского организма.
- 57) Биологическое значение размножения. Размножение растений, животных, человека.
- 58) Система органов размножения человека (строение, функции, гигиена юношей и девушек в подростковом возрасте). Половые железы и половые клетки.
- 59) Оплодотворение. Беременность. Внутриутробное развитие. Роды. Материнство. Уход за новорожденным.
- 60) Рост и развитие обучающегося.
- 61) Последствия ранних половых связей, вред ранней беременности. Предупреждение нежелательной беременности. Современные средства контрацепции. Аборт.
- 62) Пороки развития плода как следствие действия алкоголя и наркотиков, воздействий инфекционных и вирусных заболеваний.
- 63) Венерические заболевания. СПИД. Их профилактика.
- 64) Покровы тела.
- 65) Кожа и ее роль в жизни человека. Значение кожи для защиты, осязания, выделения пота и жира, терморегуляции.



66) Производные кожи: волосы, ногти.

67) Закаливание организма (солнечные и воздушные ванны, водные процедуры, влажные обтирания).

68) Оказание первой помощи при тепловом и солнечном ударах, термических и химических ожогах, обморожении, поражении электрическим током.

69) Кожные заболевания и их профилактика (педикулез, чесотка, лишай, экзема). Гигиена кожи. Угри и причины их появления. Гигиеническая и декоративная косметика. Уход за волосами и ногтями. Гигиенические требования к одежде и обуви.

70) Практическая работа. Выполнение различных приемов наложения повязок на условно пораженный участок кожи. 71) Нервная система.

72) Значение и строение нервной системы (спинной и головной мозг, нервы).

73) Гигиена умственного и физического труда. Режим дня. Сон и значение. Сновидения.

Гигиена сна. Предупреждение перегрузок, чередование труда и отдыха.

74) Отрицательное влияние алкоголя, никотина, наркотических веществ на нервную систему.

75) Заболевания нервной системы (менингит, энцефалит, радикулит, невралгия).

Профилактика травматизма и заболеваний нервной системы.

76) Демонстрация модели головного мозга.

77) Органы чувств.

78) Значение органов чувств у животных и человека.

79) Орган зрения человека. Строение, функции и значение. Болезни органов зрения, их профилактика. Гигиена зрения. Первая помощь при повреждении глаз.

80) Орган слуха человека. Строение и значение. Заболевания органа слуха, предупреждение нарушений слуха. Гигиена.

81) Органы осязания, обоняния, вкуса (слизистая оболочка языка и полости носа, кожная чувствительность: болевая, температурная и тактильная). Расположение и значение этих органов. 82) Охрана всех органов чувств.

83) Демонстрация муляжей глаза и уха.

### **Планируемые предметные результаты изучения учебного предмета «Биология» VI-IX классы**

#### Минимальный уровень:

- представление об объектах и явлениях неживой и живой природы, организма человека;
- знание особенностей внешнего вида изученных растений и животных, узнавание и различение изученных объектов в окружающем мире, моделях, фотографиях, рисунках;
- знание общих признаков изученных групп растений и животных, правил поведения в природе, техники безопасности, здорового образа жизни в объеме программы;
- выполнение совместно с учителем практических работ, предусмотренных программой;
- описание особенностей состояния своего организма;
- знание названий специализации врачей;



- применение полученных знаний и сформированных умений в бытовых ситуациях (уход за растениями, животными в доме, измерение температуры тела, правила первой доврачебной помощи).

#### Достаточный уровень:

- представление об объектах неживой и живой природы, организме человека;
- осознание основных взаимосвязей между природными компонентами, природой и человеком, органами и системами органов у человека;
- установление взаимосвязи между средой обитания и внешним видом объекта (единство формы и функции);
- знание признаков сходства и различия между группами растений и животных; выполнение классификаций на основе выделения общих признаков;
- узнавание изученных природных объектов по внешнему виду (натуральные объекты, муляжи, слайды, рисунки, схемы);
- знание названий, элементарных функций и расположения основных органов в организме человека;
- знание способов самонаблюдения, описание особенностей своего состояния, самочувствия, знание основных показателей своего организма (группа крови, состояние зрения, слуха, норму температуры тела, кровяного давления);
- знание правил здорового образа жизни и безопасного поведения, использование их для объяснения новых ситуаций;
- выполнение практических работ самостоятельно или при предварительной (ориентировочной) помощи педагогического работника (измерение температуры тела, оказание доврачебной помощи при вывихах, порезах, кровотечении, ожогах);
- владение сформированными знаниями и умениями в учебных, учебно-бытовых и учебно-трудовых ситуациях.

#### **2.1.16. Рабочая программа по учебному предмету «География» (VI-IX классы), предметной области «Естествознание»**

Структура программы включает: пояснительную записку, содержание обучения, планируемые результаты освоения программ.

##### **Пояснительная записка**

География синтезирует многие компоненты общественно-научного и естественно-научного знания. Вследствие этого содержание разных разделов курса географии, насыщенное экологическими, этнографическими, социальными, экономическими аспектами, становится тем звеном, которое помогает учащимся осознать тесную взаимосвязь естественных и общественных дисциплин, природы и общества в целом. В этом проявляется образовательное, развивающее и воспитательное значение географии.

Основная **цель** обучения географии - сформировать у обучающихся с умственной отсталостью (интеллектуальными нарушениями) умение использовать географические знания и умения в повседневной жизни для объяснения, оценки разнообразных природных, социально-



экономических и экологических процессов и явлений, адаптации к условиям окружающей среды и обеспечения безопасности жизнедеятельности, экологически сообразного поведения в окружающей среде.

**Задачами** изучения географии являются:

- формирование представлений о географии и ее роли в понимании природных и социально-экономических процессов и их взаимосвязей;
- формирование представлений об особенностях природы, жизни, культуры и хозяйственной деятельности людей, экологических проблемах России, разных материков и отдельных стран;
- формирование умения выделять, описывать и объяснять существенные признаки географических объектов и явлений;
- формирование умений и навыков использования географических знаний в повседневной жизни для объяснения явлений и процессов, адаптации к условиям территории проживания, соблюдения мер безопасности в случаях стихийных бедствий и техногенных катастроф;
- овладение основами картографической грамотности и использование элементарных практических умений и приемов использования географической карты для получения географической информации;
- формирование умения вести наблюдения за объектами, процессами и явлениями географической среды, их изменениями в результате природных и антропогенных воздействий.

### **Содержание учебного предмета**

Содержание учебного предмета "География" позволяет формировать широкий спектр видов учебной деятельности, таких, как умение классифицировать, наблюдать, делать выводы, объяснять, доказывать, давать определения понятиям.

В соответствии с требованиями Стандарта предметом оценки освоения обучающимися АООП должно быть достижение обучающимися предметных и личностных результатов, которые применительно к изучению географии должны быть представлены в тематическом планировании в виде конкретных учебных действий.

*Начальный курс физической географии.*

Понятие о географии как науке. Явления природы: ветер, дождь, гроза. Географические сведения о своей местности и труде населения.

Ориентирование на местности. Горизонт, линии, стороны горизонта. Компас и правила пользования им.

Формы поверхности земли. Рельеф местности, его основные формы. Равнины, холмы, горы. Понятие о землетрясениях и вулканах. Овраги и их образование.

Вода на земле. Река и ее части. Горные и равнинные реки. Озера, водохранилища, пруды. Болота и их осушение. Родник и его образование. Колодец. Водопровод. Океаны и моря. Ураганы и штормы. Острова и полуострова. Водоемы нашей местности. Охрана воды от загрязнения.

План и карта. Масштаб. Условные знаки плана местности. План и географическая карта. Масштаб карты. Условные цвета и знаки физической карты. Физическая карта России.





Земной шар. Краткие сведения о Земле, Солнце и Луне. Планеты. Земля - планета. Освоение космоса. Глобус - модель земного шара. Земная ось, экватор, полюса. Физическая карта полушарий. Океаны и материки на глобусе и карте полушарий. Первые кругосветные путешествия. Значение Солнца для жизни на Земле. Понятие о климате, его отличие от погоды. Основные типы климата. Пояса освещенности, их изображение на глобусе и карте полушарий. Природа тропического пояса. Природа умеренных и полярных поясов.

Положение России на глобусе, карте полушарий, физической карте. Границы России. Океаны и моря, омывающие берега России. Острова и полуострова России.

Формы поверхности России. Горы России. Реки и озера России.

#### География России.

Общая характеристика природы и хозяйства России. Географическое положение России на карте мира. Морские и сухопутные границы. Европейская и азиатская части России. Разнообразие рельефа. Острова и полуострова. Административное деление России.

Полезные ископаемые, их месторождения, пути рационального использования. Типы климата в разных частях России. Водные ресурсы России, их использование. Экологические проблемы. Численность населения России, его размещение. Народы России.

Отрасли промышленности. Уровни развития европейской и азиатской частей России.

Природные зоны России. Зона арктических пустынь. Тундра. Лесная зона. Степи. Полупустыни и пустыни. Субтропики. Высотная поясность в горах.

#### География материков и океанов.

Материки и океаны на глобусе и физической карте полушарий. Атлантический океан. Северный Ледовитый океан. Тихий океан. Индийский океан. Хозяйственное значение. Судоходство.

Африка, Австралия, Антарктида, Северная Америка, Южная Америка, Евразия: географическое положение и очертания берегов, острова и полуострова, рельеф, климат, реки и озера, природа материка, население и государства.

#### Государства Евразии.

Политическая карта Евразии. Государства Евразии. Западная Европа, Южная Европа, Северная Европа, Восточная Европа. Центральная Азия. Юго-Западная Азия. Южная Азия. Восточная Азия. Юго-Восточная Азия. Россия.

Свой край. История возникновения. Положение на карте, границы. Рельеф. Полезные ископаемые и почвы нашей местности. Климат. Реки, пруды, озера, каналы нашей местности.

Охрана водоемов. Растительный и животный мир нашей местности. Население нашего края.

Национальные обычаи, традиции, национальная кухня. Промышленность нашей местности.

Специализация сельского хозяйства. Транспорт нашего края. Архитектурно-исторические и культурные памятники нашего края.

**Планируемые предметные результаты изучения учебного предмета**

### **«География» VI-IX классы**

#### Минимальный уровень:

- представление об особенностях природы, жизни, культуры и хозяйственной деятельности людей, экологических проблемах России, разных материков и отдельных стран;



- владение приемами элементарного чтения географической карты: декодирование условных знаков карты; определение направлений на карте; определение расстояний по карте при помощи масштаба; умение описывать географический объект по карте;
- выделение, описание и объяснение существенных признаков географических объектов и явлений;
- сравнение географических объектов, фактов, явлений, событий по заданным критериям;
- использование географических знаний в повседневной жизни для объяснения явлений и процессов, адаптации к условиям территории проживания, соблюдения мер безопасности в случаях стихийных бедствий и техногенных катастроф.

#### Достаточный уровень:

- применение элементарных практических умений и приемов работы с географической картой для получения географической информации;
- ведение наблюдений за объектами, процессами и явлениями географической среды, оценка их изменения в результате природных и антропогенных воздействий;
- нахождение в различных источниках и анализ географической информации;
- применение приборов и инструментов для определения количественных и качественных характеристик компонентов природы;
- называние и показ на иллюстрациях изученных культурных и исторических памятников своего родного края.

### **2.1.17. Рабочая программа по учебному предмету «Основы социальной жизни» (V-IX классы), предметной области «Человек и общество»**

Структура программы включает: пояснительную записку, содержание обучения, планируемые результаты освоения программ.

#### **Пояснительная записка**

Учебный предмет "Основы социальной жизни" имеет своей **целью** практическую подготовку обучающихся с умственной отсталостью (интеллектуальными нарушениями) к самостоятельной жизни и трудовой деятельности в ближайшем и более отдаленном социуме.

Основные **задачи**, которые призван решать этот учебный предмет, состоят в следующем:

- расширение кругозора обучающихся в процессе ознакомления с различными сторонами повседневной жизни;
- формирование и развитие навыков самообслуживания и трудовых навыков, связанных с ведением домашнего хозяйства;
- ознакомление с основами экономики ведения домашнего хозяйства и формирование необходимых умений;
- практическое ознакомление с деятельностью различных учреждений социальной направленности; формирование умений пользоваться услугами учреждений и предприятий социальной направленности;
- усвоение морально-этических норм поведения, выработка навыков общения (в том числе с использованием деловых бумаг);

- развитие навыков здорового образа жизни; положительных качеств и свойств личности.

### **Содержание учебного предмета**

Личная гигиена и здоровье. Значение личной гигиены для здоровья и жизни человека. Утренний и вечерний туалет: содержание, правила и приемы выполнения, значение. Личные (индивидуальные) вещи для совершения туалета (зубная щетка, мочалка, расческа, полотенце): правила хранения, уход. Правила содержания личных вещей.

Гигиена тела. Уход за телом. Уход за кожей рук и ногтями: значение чистоты рук; приемы обрезания ногтей на руках. Косметические средства для ухода кожей рук. Уход за кожей ног: необходимость ежедневного мытья ног; приемы обрезания ногтей на ногах.

Гигиенические требования к использованию личного белья (нижнее белье, носки, колготки). Закаливание организма. Значение закаливания организма для поддержания здоровья человека.

Способы закаливания. Воздушные и солнечные процедуры. Водные процедуры для закаливания. Способы и приемы выполнения различных видов процедур, физических упражнений. Утренняя гимнастика. Составление комплексов утренней гимнастики.

Уход за волосами. Средства для ухода за волосами: шампуни, кондиционеры, ополаскиватели. Виды шампуней в зависимости от типов волос. Средства для борьбы с перхотью и выпадением волос.

Гигиена зрения. Значение зрения в жизни и деятельности человека. Правила бережного отношения к зрению при выполнении различных видов деятельности: чтения, письма, просмотре телепередач, работы с компьютером.

Правила и приемы ухода за органами зрения. Способы сохранения зрения. Гигиенические правила письма, чтения, просмотра телепередач.

Особенности соблюдения личной гигиены подростком. Правила и приемы соблюдения личной гигиены подростками (отдельно для девочек и мальчиков).

Негативное влияние на организм человека вредных веществ: табака, алкоголя, токсических и наркотических веществ. Вредные привычки и способы предотвращения их появления. Табакокурение и вред, наносимый здоровью человека. Наркотики и их разрушительное действие на организм человека.

Охрана здоровья. Виды медицинской помощи: доврачебная и врачебная.

Виды доврачебной помощи. Способы измерения температуры тела. Обработка ран, порезов и ссадин с применением специальных средств (раствора йода, бриллиантового зеленого ("зеленки")). Профилактические средства для предупреждения вирусных и простудных заболеваний.

Лекарственные растения и лекарственные препараты первой необходимости в домашней аптечке. Виды, названия, способы хранения. Самолечение и его негативные последствия.

Первая помощь. Первая помощь при ушибах и травмах. Первая помощь при обморожениях, отравлениях, солнечном ударе. Меры по предупреждению несчастных случаев в быту.

Уход за больным на дому: переодевание, умывание, кормление больного.

Виды врачебной помощи на дому. Вызов врача на дом. Медицинские показания для вызова врача на дом. Вызов "скорой" или неотложной помощи. Госпитализация. Амбулаторный прием.



Документы, подтверждающие нетрудоспособность: справка и листок нетрудоспособности.

Жилище. Общее представление о доме. Типы жилых помещений в городе и сельской местности. Виды жилья: собственное и государственное. Домашний почтовый адрес. Коммунальные удобства в городе и сельской местности. Общие коммунальные удобства в многоквартирных домах (лифт, мусоропровод, домофон, почтовые ящики). Комнатные растения. Виды комнатных растений. Особенности ухода: полив, подкормка, температурный и световой режим. Горшки и кашпо для комнатных растений.

Домашние животные. Содержание животных (собак, кошек, птиц) в городской квартире: кормление, выгул, уход за внешним видом и здоровьем домашнего питомца. Домашние животные и птицы в сельской местности: виды домашних животных, особенности содержания и уход. Наиболее распространенные болезни некоторых животных. Ветеринарная служба.

Планировка жилища. Виды жилых комнат: гостиная, спальня, детская комната. Виды нежилых помещений: кухня, ванная комната, санузел. Назначение жилых комнат и нежилых (подсобных) помещений.

Кухня. Нагревательные приборы: виды плит в городской квартире; печь и плита в сельской местности; микроволновые печи. Правила техники безопасности пользования нагревательными приборами. Электробытовые приборы на кухне (холодильник, морозильник, мясорубка, овощерезка): назначение, правила использования и ухода, техника безопасности.

Кухонная утварь. Правила гигиены и хранения. Деревянный инвентарь. Уход за деревянными изделиями. Кухонная посуда: виды, функциональное назначение, правила ухода. Предметы для сервировки стола: назначение, уход. Посуда для сыпучих продуктов и уход за ней.

Кухонное белье: полотенца, скатерти, салфетки. Материал, из которого изготовлено кухонное белье (льняной, хлопчатобумажный, смесовая ткань). Правила ухода и хранения.

Кухонная мебель: названия, назначение.

Санузел и ванная комната. Оборудование ванной комнаты и санузла, его назначение. Правила безопасного поведения в ванной комнате.

Электробытовые приборы в ванной комнате: стиральные машины, фены для сушки волос. Правила пользования стиральными машинами; стиральные средства для машин (порошки, отбеливатели, кондиционеры), условные обозначения на упаковках. Правила пользования стиральными машинами. Техника безопасности. Ручная стирка белья: замачивание, кипячение, полоскание. Стиральные средства для ручной стирки. Техника безопасности при использовании моющих средств. Магазины по продаже электробытовой техники (стиральных машин).

Мебель в жилых помещениях. Виды мебели в жилых помещениях и их назначение (мягкая, корпусная). Уход за мебелью: средства и правила ухода за различными видами мебели.

Магазины по продаже различных видов мебели.

Убранство жилых комнат: зеркала, картины, фотографии; ковры, паласы; светильники.

Правила ухода за убранством жилых комнат.

Уход за жилищем. Гигиенические требования к жилому помещению и меры по их обеспечению. Виды уборки жилища (сухая, влажная), инвентарь, моющие средства, электробытовые приборы для уборки помещений. Правила техники безопасности использования чистящих и моющих средств. Уборка санузла и ванной комнаты. Правила техники безопасности использования бытовых электроприборов по уборке жилого помещения. Уход за различными видами напольных покрытий. Ежедневная уборка. Сезонная уборка жилых помещений. Подготовка квартиры и дома к зиме и лету.



Насекомые и грызуны в доме: виды; вред, приносимый грызунами и насекомыми. Профилактика появления грызунов и насекомых в доме. Виды химических средств для борьбы с грызунами и насекомыми. Правила использования ядохимикатов и аэрозолей для профилактики и борьбы с грызунами и насекомыми. Предупреждение отравлений ядохимикатами.

Городские службы по борьбе с грызунами и насекомыми.

### Одежда и обувь.

Одежда. Виды одежды в зависимости от пола и возраста, назначения (деловая, праздничная, спортивная), способа ношения (верхняя, нижняя), сезона (летняя, зимняя, демисезонная), вида тканей. Особенности разных видов одежды. Головные уборы: виды и назначение. Роль одежды и головных уборов для сохранения здоровья человека. Магазины по продаже различных видов одежды.

Значение опрятного вида человека.

Уход за одеждой. Хранение одежды: места для хранения разных видов одежды; правила хранения. Предупреждение появления вредителей на одежде (моли). Правила и приемы повседневного ухода за одеждой: стирка, глажение, чистка, починка. Ручная и машинная стирка изделий. Чтение условных обозначений на этикетках по стирке белья. Правила сушки белья из различных тканей. Чтение условных обозначений на этикетках. Электробытовые приборы для глажения: виды утюгов, правила использования. Глажение изделий из различных видов тканей. Правила и приемы глажения белья, брюк, спортивной одежды. Правила и приемы глажения блузок и рубашек. Правила пришивания пуговиц, крючков, петель, зашивание распоровшегося шва. Продление срока службы одежды: штопка, наложение заплат. Выведение пятен в домашних условиях. Виды пятновыводителей. Правила выведения мелких пятен в домашних условиях. Санитарно-гигиенические требования и правила техники безопасности при пользовании средствами для выведения пятен.

Предприятия бытового обслуживания. Прачечная. Виды услуг. Правила пользования прачечной. Прейскурант. Химчистка. Услуги химчистки. Правила приема изделий и выдачи изделий. Стоимость услуг в зависимости от вида одежды.

Выбор и покупка одежды. Выбор одежды при покупке в соответствии с назначением и необходимыми размерами. Подбор одежды в соответствии с индивидуальными особенностями.

Магазины по продаже одежды. Специализированные магазины по продаже одежды. Правила возврата или обмена купленного товара (одежды). Хранение чека. Гарантийные средства носки.

Обувь. Виды обуви: в зависимости от времени года, назначения (спортивная, домашняя, выходная), вида материалов (кожаная, резиновая, текстильная).

Магазины по продаже различных видов обуви. Порядок приобретения обуви в магазине: выбор, примерка, оплата. Гарантийный срок службы обуви, хранение чека или его копии.

Уход за обувью. Хранение обуви: способы и правила. Чистка обуви. Использование кремов для чистки обуви. Виды кремов для чистки обуви, их назначение. Сушка обуви. Правила ухода за обувью из различных материалов.

Предприятия бытового обслуживания. Ремонт обуви. Виды услуг. Прейскурант. Правила подготовки обуви для сдачи в ремонт. Правила приема и выдачи обуви.

Обувь и здоровье человека. Значение правильного выбора обуви для здоровья человека.

Питание. Организация питания семьи. Значение питания в жизни и деятельности людей. Влияние правильного питания на здоровье человека. Режим питания. Разнообразие продуктов, составляющих рацион питания.



Приготовление пищи. Место для приготовления пищи и его оборудование. Гигиена приготовления пищи.

Виды продуктов питания. Молоко и молочные продукты: виды, правила хранения. Значение кипячения молока. Виды блюд, приготовляемых на основе молока (каши, молочный суп).

Хлеб и хлебобулочные изделия. Виды хлебной продукции. Правила хранения хлебобулочных изделий. Вторичное использование черствого хлеба. Приготовление простых и сложных бутербродов и канапе.

Мясо и мясопродукты. Первичная обработка, правила хранения. Глубокая заморозка мяса. Размораживание мяса с помощью микроволновой печи.

Яйца, жиры. Виды жиров растительного и животного происхождения. Виды растительного масла (подсолнечное, оливковое, рапсовое). Правила хранения. Места для хранения жиров и яиц. Овощи, плоды, ягоды и грибы. Правила хранения. Первичная обработка: мытье, чистка, резка. Свежие и замороженные продукты.

Мука и крупы. Виды муки (пшеничная, ржаная, гречневая); сорта муки (крупчатка, высший, первый и второй сорт). Правила хранения муки и круп. Виды круп. Вредители круп и муки. Просеивание муки.

Соль, сахар, пряности и приправы. Соль и ее значение для питания. Использование соли при приготовлении блюд. Сахар: его польза и вред. Виды пряностей и приправ. Хранение приправ и пряностей.

Чай и кофе. Виды чая. Способы заварки чая. Виды кофе. Польза и негативные последствия чрезмерного употребления чая и кофе.

Магазины по продаже продуктов питания. Основные отделы в продуктовых магазинах. Универсамы и супермаркеты (магазины в сельской местности). Специализированные магазины. Виды товаров: фасованные, на вес и в разлив. Порядок приобретения товаров в продовольственном магазине (с помощью продавца и самообслуживание). Срок годности продуктов питания (условные обозначения на этикетках). Стоимость продуктов питания. Расчет стоимости товаров на вес и разлив.

Рынки. Виды продовольственных рынков: крытые и закрытые, постоянно действующие и сезонные. Основное отличие рынка от магазина.

Прием пищи. Первые, вторые и третьи блюда: виды, значение.

Завтрак. Блюда для завтрака; горячий и холодный завтраки. Бутерброды. Каши. Блюда из яиц (яйца отварные; яичница-глазунья). Напитки для завтрака. Составление меню для завтрака.

Отбор необходимых продуктов для приготовления завтрака. Приготовление некоторых блюд для завтрака. Стоимость и расчет продуктов для завтрака. Посуда для завтрака. Сервировка стола.

Обед. Питательная ценность овощей, мяса, рыбы, фруктов. Овощные салаты: виды, способы приготовления. Супы (виды, способы приготовления). Мясные блюда (виды, способы приготовления). Рыбные блюда (виды, способы приготовления). Гарниры: овощные, из круп, макаронных изделий. Фруктовые напитки: соки, нектары. Составление меню для обеда. Отбор необходимых продуктов для приготовления обеда. Стоимость и расчет продуктов для обеда.

Посуда для обедов. Праздничный обед. Сервирование стола для обеда. Правила этикета за столом.



Ужин. Блюда для ужина; холодный и горячий ужин. Составление меню для холодного ужина. Отбор продуктов для холодного ужина. Приготовление несложных салатов и холодных закусок.

Стоимость и расчет продуктов для холодного ужина. Составление меню для горячего ужина. Отбор продуктов для горячего ужина. Стоимость и расчет продуктов для горячего ужина.

Изделия из теста. Виды теста: дрожжевое, слоеное, песочное. Виды изделий из теста: пирожки, булочки, печенье. Приготовление изделий из теста. Составление и запись рецептов.

Приготовление изделий из замороженного теста. Приготовление

Домашние заготовки. Виды домашних заготовок: варка, сушка, соление, маринование. Глубокая заморозка овощей и фруктов. Меры предосторожности при употреблении консервированных продуктов. Правила первой помощи при отравлении. Варенье из ягод и фруктов.

Транспорт. Городской транспорт. Виды городского транспорта. Оплата проезда на всех видах городского транспорта. Правила поведения в городском транспорте.

Проезд из дома в образовательную организацию. Выбор рационального маршрута проезда из дома в разные точки населенного пункта. Расчет стоимости проезда.

Пригородный транспорт. Виды: автобусы пригородного сообщения, электрички. Стоимость проезда. Расписание.

Междугородний железнодорожный транспорт. Вокзалы: назначение, основные службы. Платформа, перрон, путь. Меры предосторожности по предотвращению чрезвычайных ситуаций на вокзале. Расписание поездов. Виды пассажирских вагонов.

Междугородний автотранспорт. Автовокзал, его назначение. Основные автобусные маршруты. Расписание, порядок приобретения билетов, стоимость проезда.

Водный транспорт. Значение водного транспорта. Пристань. Порт.

Авиационный транспорт. Аэропорты, аэровокзалы.

Средства связи. Основные средства связи: почта, телефон, телевидение, радио, компьютер. Назначение, особенности использования.

Почта. Работа почтового отделения связи "Почта России". Виды почтовых отправлений: письмо, бандероль, посылка.

Письма. Деловые письма: заказное, с уведомлением. Личные письма. Порядок отправления писем различного вида. Стоимость пересылки.

Бандероли. Виды бандеролей: простая, заказная, ценная, с уведомлением. Порядок отправления. Упаковка. Стоимость пересылки.

Посылки. Виды упаковок. Правила и стоимость отправления.

Телефонная связь. Виды телефонной связи: проводная (фиксированная), беспроводная (сотовая). Влияние на здоровье излучений мобильного телефона. Культура разговора по телефону. Номера телефонов экстренной службы. Правила оплаты различных видов телефонной связи. Сотовые компании, тарифы.

Интернет-связь. Электронная почта. Видеосвязь (скайп). Особенности, значение в современной жизни.

Денежные переводы. Виды денежных переводов. Стоимость отправления.



Предприятия, организации, учреждения. Образовательные организации. Местные и промышленные и сельскохозяйственные предприятия. Названия предприятия, вид деятельности, основные виды выпускаемой продукции, профессии рабочих и служащих.

Исполнительные органы государственной власти (города, района). Муниципальные власти. Структура, назначение.

Семья. Родственные отношения в семье. Состав семьи. Фамилии, имена, отчества ближайших родственников; возраст; дни рождения. Место работы членов семьи, должности, профессии. Взаимоотношения между родственниками. Распределение обязанностей в семье. Помощь старших младшим: домашние обязанности.

Культура межличностных отношений (дружба и любовь; культура поведения влюбленных; выбор спутника жизни; готовность к браку; планирование семьи).

Семейный досуг. Виды досуга: чтение книг, просмотр телепередач, прогулки, правильная, рациональная организация досуга. Любимые и нелюбимые занятия в свободное время.

Досуг как источник получения новых знаний: экскурсии, прогулки, посещения музеев, театров.

Досуг как средство укрепления здоровья: туристические походы; посещение спортивных секций.

Досуг как развитие постоянного интереса к какому-либо виду деятельности (хобби): коллекционирование чего-либо, фотография.

Отдых. Отдых и его разновидности. Необходимость разумной смены работы и отдыха. Отдых и бездеятельность. Летний отдых. Виды проведения летнего отдыха, его планирование. Бюджет отдыха. Подготовка к летнему отдыху: выбор места отдыха, определение маршрута, сбор необходимых вещей.

Экономика домашнего хозяйства. Бюджет семьи. Виды и источники дохода. Определение суммы доходов семьи на месяц. Основные статьи расходов. Планирование расходов на месяц по отдельным статьям. Планирование дорогостоящих покупок.

### **Планируемые предметные результаты изучения учебного предмета «Основы социальной жизни» V-IX классы**

#### Минимальный уровень:

- представления о разных группах продуктов питания; знание отдельных видов продуктов питания, относящихся к различным группам; понимание их значения для здорового образа жизни человека;
- приготовление несложных видов блюд под руководством педагогического работника;
- представления о санитарно-гигиенических требованиях к процессу приготовления пищи; соблюдение требований техники безопасности при приготовлении пищи;
- знание отдельных видов одежды и обуви, некоторых правил ухода за ними; соблюдение усвоенных правил в повседневной жизни;
- знание правил личной гигиены и их выполнение под руководством взрослого;
- знание названий предприятий бытового обслуживания и их назначения; решение типовых практических задач под руководством педагогического работника посредством обращения в предприятия бытового обслуживания;
- знание названий торговых организаций, их видов и назначения;





- совершение покупок различных товаров под руководством взрослого;
- первоначальные представления о статьях семейного бюджета;
- представления о различных видах средств связи;
- знание и соблюдение правил поведения в общественных местах (магазинах, транспорте, музеях, медицинских учреждениях);
- знание названий организаций социальной направленности и их назначения;  
*Достаточный уровень:*
- знание способов хранения и переработки продуктов питания;
- составление ежедневного меню из предложенных продуктов питания;
- самостоятельное приготовление несложных знакомых блюд;
- самостоятельное совершение покупок товаров ежедневного назначения;
- соблюдение правил личной гигиены по уходу за полостью рта, волосами, кожей рук;
- соблюдение правила поведения в доме и общественных местах; представления о морально-этических нормах поведения;
- некоторые навыки ведения домашнего хозяйства (уборка дома, стирка белья, мытье посуды);
- навыки обращения в различные медицинские учреждения (под руководством взрослого);
- пользование различными средствами связи для решения практических житейских задач;
- знание основных статей семейного бюджета; коллективный расчет расходов и доходов семейного бюджета;
- составление различных видов деловых бумаг под руководством педагогического работника с целью обращения в различные организации социального назначения.

### **2.1.18. Рабочая программа по учебному предмету «Мир истории» (VI класс), предметной области «Человек и общество»**

Структура программы включает: пояснительную записку, содержание обучения, планируемые результаты освоения программ.

#### **Пояснительная записка**

В основу изучения предмета "Мир истории" положен принцип цивилизационного анализа исторических фактов, позволяющий на конкретных примерах познакомить обучающихся с историей развития человека и человеческой цивилизации. Такой подход позволяет создать условия для формирования нравственного сознания, усвоения и накопления обучающимися социального опыта, коррекции и развития высших психических функций.

**Цель** изучения предмета "Мир истории" заключается в подготовке обучающихся к усвоению курса "История Отечества" в VII - XI классах. Для достижения поставленной цели необходимо решить следующие **задачи**:

- формирование первоначальных представлений об особенностях жизни, быта, труда человека на различных исторических этапах его развития;

- формирование первоначальных исторических представлений о "историческом времени" и "историческом пространстве";
- формирование исторических понятий: "век", "эпоха", "община" и некоторых других;
- формирование умения работать с "лентой времени";
- формирование умения анализировать и сопоставлять исторические факты; делать простейшие выводы и обобщения;
- воспитание интереса к изучению истории.

### Содержание учебного предмета

#### Представление о себе и окружающем мире.

Твое имя, отчество, фамилия. История имени. Возникновение и значение имен. Отчество в имени человека. Происхождение фамилий. Семья: близкие и дальние родственники. Поколения, предки, потомки, родословная. Даты жизни. Понятие о биографии. Твоя биография.

Дом, в котором ты живешь. Место нахождения твоего дома (регион, город, поселок, село и другие), кто и когда его построил. Твои соседи.

Пословицы и поговорки о доме, семье, соседях.

История улицы. Названия улиц, их происхождение. Улица твоего дома, твоей образовательной организации.

Местность, где мы живем. Происхождение названия местности. Край (область, республика), в котором мы живем; главный город края, области, республики; национальный состав, основные занятия жителей.

Россия - страна, в которой мы живем: ее столица, население, национальный состав. Республики в составе Российской Федерации. Государственные символы Российской Федерации. Руководитель страны (Президент Российской Федерации).

Большая и малая родина.

Другие страны мира (обзорно, с примерами). Планета, на которой мы живем.

#### Представления о времени в истории.

Представление о времени как о прошлом, настоящем и будущем. Понятия: вчера, сегодня, завтра. Меры времени. Измерение времени. Календарь (происхождение, виды).

Представление об историческом времени: век (столетие), тысячелетие, историческая эпоха (общее представление). "Лента времени". Краткие исторические сведения о названии месяцев (римский календарь, русский земледельческий календарь). Части века: начало века, середина века, конец века, граница двух веков (конец одного века и начало другого); текущий век, тысячелетие. Основные события XX века (обзорно, с примерами). Новое тысячелетие (XXI век).

#### Начальные представления об истории.

История - наука о прошлом (о жизни и деятельности людей в прошлом). Значение исторических знаний для людей. Историческая память России.

Науки, помогающие добывать исторические сведения: археология, этнография, геральдика, нумизматика (элементарные представления на конкретных примерах).

Источники исторических знаний: вещественные (предметы быта; памятники зодчества, строительства и архитектуры; живопись), устные (фольклор), письменные (летописи, старинные книги, надписи и рисунки). Архивы и музеи (виды музеев). Библиотеки.



Историческое пространство. Историческая карта.

### История Древнего мира.

Версии о появлении человека на Земле (научные, религиозные). Отличие человека от животного.

Время появления первобытных людей, их внешний вид, среда обитания, отличие от современных людей.

Стадный образ жизни древних людей. Занятия. Древние орудия труда. Каменный век.

Постепенные изменения во внешнем облике. Зарождение речи. Совершенствование орудий труда и занятий. Защита от опасностей. Образ жизни и виды деятельности. Причины зарождения религиозных верований. Язычество.

Изменение климата Земли, наступление ледников. Смена образа жизни древних людей из-за климатических условий: борьба за выживание. Способы охоты на диких животных. Приручение диких животных. Пища и одежда древнего человека.

Конец ледникового периода и расселение людей по миру. Влияние различных климатических условий на изменения во внешнем облике людей. Развитие земледелия, скотоводства. Появление новых орудий труда. Начало бронзового века. Оседлый образ жизни. Коллективы древних людей: семья, община, род, племя.

Возникновение имущественного и социального неравенства, выделение знати.

Зарождение обмена, появление денег. Первые города. Создание человеком искусственной среды обитания. Возникновение древнейших цивилизаций.

### История вещей и дел человека (от древности до наших дней):

История освоения человеком огня, энергии. Источники огня в природе. Способы добычи огня древним человеком. Очаг. Причины сохранения огня древним человеком, культ огня. Использование огня для жизни: тепло, пища, защита от диких животных.

Использование огня в производстве: изготовление посуды, орудий труда, выплавка металлов, приготовление пищи.

Огонь в военном деле. Изобретение пороха. Последствия этого изобретения в истории войн. Огонь и энергия. Виды энергии: электрическая, тепловая, атомная (общие представления). Изобретение электричества как новый этап в жизни людей. Современные способы получения большого количества энергии. Экологические последствия при получении тепловой энергии от сжигания полезных ископаемых (угля, торфа, газа), лесов. Роль энергетических ресурсов Земли для жизни человечества.

### История использования человеком воды.

Вода в природе. Значение воды в жизни человека. Охрана водных угодий.

Причины поселения древнего человека на берегах рек, озер, морей. Рыболовство. Передвижение человека по воде. Судостроительство, история мореплавания, открытие новых земель (общие представления).

Вода и земледелие. Поливное земледелие, причины его возникновения. Роль поливного земледелия в истории человечества.

Использование человеком воды для получения энергии: водяное колесо, гидроэлектростанция.

Использование воды при добыче полезных ископаемых.

Профессии людей, связанные с освоением энергии и водных ресурсов.

### История жилища человека.



Понятие о жилище. История появления жилища человека. Первые жилища: пещеры, шалаш, земляные укрытия. Сборно-разборные жилища. Материалы, используемые для строительства жилья у разных народов (чумы, яранги, вигвамы, юрты). История совершенствования жилища. Влияние климата и национальных традиций на строительство жилья и других зданий.

Архитектурные памятники в строительстве, их значение для изучения истории.

#### История появления мебели.

Назначение и виды мебели, материалы для ее изготовления.

История появления первой мебели. Влияние исторических и национальных традиций на изготовление мебели. Изготовление мебели как искусство. Современная мебель. Профессии людей, связанные с изготовлением мебели.

#### История питания человека.

Питание как главное условие жизни любого живого организма. Уточнение представлений о пище человека в разные периоды развития общества.

Добывание пищи древним человеком как борьба за его выживание. Способы добывания: собирательство, бортничество, рыболовство, охота, земледелие, скотоводство. Приручение человеком животных. Значение домашних животных в жизни человека.

История хлеба и хлебопечения.

Способы хранения и накопления продуктов питания.

Влияние природных условий на традиции приготовления пищи у разных народов.

Употребление пищи как необходимое условие сохранения здоровья и жизни человека.

#### История появления посуды.

Посуда, ее назначение. Материалы для изготовления посуды. История появления посуды. Глиняная посуда. Гончарное ремесло, изобретение гончарного круга, его значение для развития производства глиняной посуды. Народные традиции в изготовлении глиняной посуды.

Деревянная посуда. История появления и использования деревянной посуды, ее виды.

Преимущества деревянной посуды для хранения продуктов, народные традиции ее изготовления.

Посуда из других материалов. Изготовление посуды как искусство.

Профессии людей, связанные с изготовлением посуды.

#### История появления одежды и обуви.

Уточнение представлений об одежде и обуви, их функциях. Материалы для изготовления одежды и обуви. Различия в мужской и женской одежде.

Одежда как потребность защиты человеческого организма от неблагоприятных условий среды. Виды одежды древнего человека. Способы изготовления, материалы, инструменты. Совершенствование видов одежды в ходе развития земледелия и скотоводства, совершенствование инструментов для изготовления одежды. Влияние природных и климатических условий на изготовление одежды. Народные традиции изготовления одежды. Изготовление одежды как искусство. Изменения в одежде и обуви в разные времена у разных народов. Образцы народной одежды (на примере региона).

История появления обуви. Влияние климатических условий на возникновение разных видов обуви. Обувь в разные исторические времена: лапти, сапоги, туфли, сандалии.

Профессии людей, связанные с изготовлением одежды и обуви.

#### История человеческого общества.



Представления древних людей об окружающем мире. Освоение человеком морей и океанов, открытие новых земель, изменение представлений о мире.

Истоки возникновения мировых религий: иудаизм, христианство, буддизм, ислам. Значение религии для духовной жизни человечества.

Зарождение науки, важнейшие человеческие изобретения.

Направления в науке: астрономия, математика, география. Изменение среды и общества в ходе развития науки.

Значение устного творчества для истории: сказания, легенды, песни, пословицы, поговорки. История возникновения письма. Виды письма: предметное письмо, клинопись, иероглифическое письмо. Латинский и славянский алфавит. История книги и книгопечатания.

Культура и человек как носитель культуры. Искусство как особая сфера человеческой деятельности.


Виды и направления искусства.

Условия для возникновения государства. Аппарат власти. Право, суд, армия. Гражданин. Виды государств: монархия, диктатура, демократическая республика. Политика государства, гражданские свободы, государственные законы.

Экономика как показатель развития общества и государства. История денег, торговли. Государства богатые и бедные.

Войны. Причины возникновения войн. Исторические уроки войн.

Рекомендуемые виды практических заданий:

- заполнение анкет;
- рисование по темам: "Моя семья", "Мой дом", "Моя улица";
- составление устных рассказов о себе, членах семьи, родственниках, друзьях;
- составление автобиографии и биографий членов семьи (под руководством педагогического работника);
- составление генеалогического древа (рисунок);
- рисование Государственного флага, прослушивание Государственного гимна;  изображение схем сменяемости времен года;
- составление календаря на неделю, месяц: изображение "ленты времени" одного столетия, одного тысячелетия, ориентировка на "ленте времени";
- объяснение смысла пословиц и поговорок о времени, временах года, о человеке и времени.
- чтение и пересказ адаптированных текстов по изучаемым темам;
- рассматривание и анализ иллюстраций, альбомов с изображениями гербов, монет, археологических находок, архитектурных сооружений, относящихся к различным историческим эпохам;
- экскурсии в краеведческий и исторический музеи;
- ознакомление с историческими памятниками, архитектурными сооружениями;
- просмотр фильмов о культурных памятниках;
- викторины на темы: "С чего начинается Родина?", "Моя семья", "Мой род", "Я и мои друзья", "Страна, в которой я живу", "События прошлого", "Время, в котором мы живем", "История одного памятника", "История в рассказах очевидцев", "Исторические памятники нашего города".





## Планируемые предметные результаты изучения учебного предмета «Мир истории» VI класс

### Минимальный уровень:

- понимание доступных исторических фактов;
- использование некоторых усвоенных понятий в активной речи;
- последовательные ответы на вопросы, выбор правильного ответа из ряда предложенных вариантов;
- использование помощи педагогического работника при выполнении учебных задач, самостоятельное исправление ошибок;
- усвоение элементов контроля учебной деятельности (с помощью памяток, инструкций, опорных схем);
- адекватное реагирование на оценку учебных действий.

### Достаточный уровень:

- знание изученных понятий и наличие представлений по всем разделам программы;
- использование усвоенных исторических понятий в самостоятельных высказываниях;
- участие в беседах по основным темам программы;
- высказывание собственных суждений и личностное отношение к изученным фактам;
- понимание содержания учебных заданий, их выполнение самостоятельно или с помощью педагогического работника;
- владение элементами самоконтроля при выполнении заданий;  владение элементами оценки и самооценки;  проявление интереса к изучению истории.

### **2.1.9. Рабочая программа по учебному предмету «История Отечества» (VII-IX классы), предметной области «Человек и общество»**

Структура программы включает: пояснительную записку, содержание обучения, планируемые результаты освоения программ.

#### Пояснительная записка

Предмет "История Отечества" играет важную роль в процессе развития и воспитания личности обучающихся с умственной отсталостью (интеллектуальными нарушениями), формирования гражданской позиции обучающихся, воспитания их в духе патриотизма и уважения к своей Родине, ее историческому прошлому.

Основные **цели** изучения данного предмета "История Отечества":

- формирование нравственного сознания развивающейся личности обучающихся с умственной отсталостью (интеллектуальными нарушениями), способных к определению своих ценностных приоритетов на основе осмысления исторического опыта своей страны;
- развитие умения применять исторические знания в учебной и социальной деятельности; развитие нарушенных при умственной отсталости высших психических функций.

Достижение этих целей будет способствовать социализации обучающихся с интеллектуальным недоразвитием.



Основные **задачи** изучения предмета:

- овладение обучающимися знаниями о выдающихся событиях и деятелях отечественной истории;
- формирование у обучающихся представлений о жизни, быте, труде людей в разные исторические эпохи;
- формирование представлений о развитии российской культуры, ее выдающихся достижениях, памятниках;
- формирование представлений о постоянном развитии общества, связи прошлого и настоящего;
- усвоение обучающимися терминов и понятий, знание которых необходимо для понимания хода развития истории;
- формирование интереса к истории как части общечеловеческой культуры, средству познания мира и самопознания;
- формирование у обучающихся умений применять исторические знания для осмысления сущности современных общественных явлений, в общении с другими людьми в современном поликультурном, полиэтничном и многоконфессиональном обществе;
- воспитание обучающихся в духе патриотизма, уважения к своему Отечеству;
- воспитание гражданственности и толерантности;
- коррекция и развитие познавательных психических процессов.

### **Содержание учебного предмета**

#### **Введение в историю.**

Что такое история. Что изучает история Отечества. Вещественные, устные и письменные памятники истории. Наша Родина - Россия. Наша страна на карте. Государственные символы России. Глава нашей страны. История края - часть истории России. Как изучается родословная людей. Моя родословная. Счет лет в истории. "Лента времени".

#### **История нашей страны древнейшего периода.**

Древнейшие поселения на территории Восточно-Европейской равнины. Восточные славяне - предки русских, украинцев и белорусов. Родоплеменные отношения восточных славян. Славянская семья и славянский поселок. Основные занятия, быт, обычаи и верования восточных славян. Взаимоотношения с соседними народами и государствами. Объединение восточных славян под власть Рюрика.

#### **Русь в IX - I половине XII века.**

Образование государства восточных славян - Древней Руси. Формирование княжеской власти. Первые русские князья, их внутренняя и внешняя политика. Крещение Руси при князе Владимире: причины и значение.

Социально-экономический и политический строй Древней Руси. Земельные отношения. Жизнь и быт людей. Древнерусские города, развитие ремесел и торговли. Политика Ярослава Мудрого и Владимира Мономаха.

Древнерусская культура.

#### **Распад Руси. Борьба с иноземными завоевателями (XII - XIII века).**

Причины распада единого государства Древняя Русь. Образование земель - самостоятельных государств, особенности их социально-политического и культурного развития. Киевское



княжество. Владимиро-Суздальское княжество. Господин Великий Новгород. Культура Руси в XII - XIII веках.

Русь между Востоком и Западом. Монгольские кочевые племена. Сражение на Калке. Нашествие монголов на Русь. Походы войск Чингисхана и хана Батыя. Героическая оборона русских городов. Значение противостояния Руси монгольскому завоеванию. Русь и Золотая Орда. Борьба населения русских земель против ордынского владычества.

Отношения Новгорода с западными соседями. Борьба с рыцарями-крестоносцами. Князь Александр Ярославич. Невская битва. Ледовое побоище.

#### Начало объединения русских земель (XIV - XV века).

Возвышение Москвы при князе Данииле Александровиче. Московский князь Иван Калита и его политика. Расширение территории Московского княжества. Превращение Москвы в духовный центр русской земли. Князь Дмитрий Донской и Сергей Радонежский. Куликовская битва, ее значение.

Объединение земель Северо-Восточной Руси вокруг Москвы. Князь Иван III. Освобождение от иноземного господства. Образование единого Русского государства и его значение. Становление самодержавия. Система государственного управления. Культура и быт Руси в XIV - XV вв.

#### Россия в XVI - XVII веках.

Расширение государства Российского при Василии III. Русская православная церковь в Российском государстве. Первый русский царь Иван IV Грозный. Система государственного управления при Иване Грозном. Опричнина: причины, сущность, последствия. Внешняя политика Московского государства в XVI веке. Присоединение Поволжья, покорение Сибири. Строительство сибирских городов. Быт простых и знатных людей.

Москва - столица Российского государства. Московский Кремль при Иване Грозном. Развитие просвещения, книгопечатания, зодчества, живописи. Быт, нравы, обычаи.

Россия на рубеже XVI - XVII веков. Царствование Бориса Годунова. Смутное время. Самозванцы. Восстание под предводительством И. Болотникова. Освободительная борьба против интервентов. Ополчение К. Минина и Д. Пожарского. Подвиг И. Сусанина. Освобождение Москвы. Начало царствования династии Романовых.

Правление первых Романовых. Конец Смутного времени. Открытие новых земель. Русские первопроходцы. Крепостные крестьяне. Крестьянское восстание под предводительством С. Разина. Власть и церковь. Церковный раскол. Внешняя политика России в XVII веке. Культура и быт России в XVII веке. Россия в XVIII веке.

Начало царствования Петра I. Азовские походы. "Великое посольство" Петра I. Создание российского флота и борьба за выход к Балтийскому и Черному морям. Начало Северной войны. Строительство Петербурга. Создание регулярной армии. Полтавская битва: разгром шведов. Победы русского флота. Окончание Северной войны. Петр I - первый российский император. Личность Петра I Великого. Реформы государственного управления, губернская реформа. Оппозиция реформам Петра I, дело царевича Алексея. Экономические преобразования в стране. Нововведения в культуре. Развитие науки и техники. Итоги и цена петровских преобразований.

Дворцовые перевороты: внутренняя и внешняя политика преемников Петра I. Российская Академия наук и деятельность М.В. Ломоносова. И.И. Шувалов - покровитель просвещения, наук и искусства. Основание первого Российского университета и Академии художеств.





Правление Екатерины II - просвещенный абсолютизм. Укрепление императорской власти. Развитие промышленности, торговли, рост городов. "Золотой век дворянства". Положение крепостных крестьян, усиление крепостничества. Восстание под предводительством Е. Пугачева и его значение. Русско-турецкие войны второй половины XVIII века, их итоги. Присоединение Крыма и освоение Новороссии. А.В. Суворов, Ф.Ф. Ушаков. Культура и быт России во второй половине XVIII века. Русские изобретатели и умельцы, развитие исторической науки, литературы, искусства.

Правление Павла I.

#### Россия в первой половине XIX века.

Россия в начале XIX века. Приход к власти Александра I. Внутренняя и внешняя политика России. Отечественная война 1812 г. Основные этапы и сражения войны. Бородинская битва. Герои войны (М.И. Кутузов, М.Б. Барклай-де-Толли, П.И. Багратион, Н.Н. Раевский, Д.В. Давыдов). Причины победы России в Отечественной войне. Народная память о войне 1812 г.

Правление Александра I. Движение декабристов: создание тайных обществ в России, их участники. Вступление на престол Николая I. Восстание декабристов на Сенатской площади в Санкт-Петербурге. Суд над декабристами. Значение движения декабристов.

Правление Николая I. Преобразование и укрепление государственного аппарата. Введение военных порядков во все сферы жизни общества. Внешняя политика России. Крымская война 1853 - 1856 гг. Итоги и последствия войны.

"Золотой век" русской культуры первой половины XIX века. Развитие науки, техники, живописи, архитектуры, литературы, музыки. Выдающиеся деятели культуры (А.С. Пушкин, М.Ю. Лермонтов, Н.В. Гоголь, М.И. Глинка, В.А. Тропинин, К.И. Росси).

#### Россия во второй половине XIX - начале XX века.

Правление Александра II. Отмена крепостного права, его значение. Жизнь крестьян после отмены крепостного права. Социально-экономическое развитие России. Реформы, связанные с преобразованием жизни в стране (городская, судебная, военные реформы, открытие начальных народных училищ). Убийство Александра II.

Приход к власти Александра III. Развитие российской промышленности, формирование русской буржуазии. Положение и жизнь рабочих. Появление революционных кружков. Жизнь и быт русских купцов, городского и сельского населения. Наука и культура во второй половине XIX века. Великие имена: И.С. Тургенев, Ф.М. Достоевский, Л.Н. Толстой, В.И. Суриков, П.И. Чайковский, А.С. Попов, А.Ф. Можайский.

Начало правления Николая II. Промышленное развитие страны. Положение основных групп населения. Стачки и забастовки рабочих. Русско-японская война 1904 - 1905 гг.: основные сражения. Причины поражения России в войне. Воздействие войны на общественную и политическую жизнь страны.

Первая русская революция 1905 - 1907 гг. Кровавое воскресенье 9 января 1905 г. - начало революции, основные ее события. "Манифест 17 октября 1905 года". Поражение революции, ее значение. Реформы П.А. Столыпина и их итоги.

"Серебряный век" русской культуры. Выдающиеся деятели культуры: А.М. Горький, В.А. Серов, Ф.И. Шаляпин, Анна Павлова. Появление первых кинофильмов в России.

Россия в Первой мировой войне. Героизм и самоотверженность русских солдат. Победы и поражения русской армии в ходе военных действий. Брусиловский прорыв. Подвиг летчика П.Н.



Нестерова. Экономическое положение в стране. Отношение к войне в обществе.

Россия в 1917 - 1921 годах.

Революционные события 1917 года. Февральская революция и отречение царя от престола. Временное правительство. А.Ф. Керенский. Создание Петроградского Совета рабочих депутатов. Двоевластие. Обстановка в стране в период двоевластия. Октябрь 1917 года в Петрограде. II Всероссийский съезд Советов. Образование Совета Народных Комиссаров (СНК) во главе с В.И. Лениным. Принятие первых декретов "О мире" и "О земле". Установление советской власти в стране и образование нового государства - Российской Советской Федеративной Социалистической Республики (РСФСР). Принятие первой Советской Конституции - Основного Закона РСФСР. Судьба семьи Николая II.

Гражданская война в России: предпосылки, участники, основные этапы вооруженной борьбы. Борьба между "красными" и "белыми". Положение населения в годы войны. Интервенция. Окончание и итоги Гражданской войны. Экономическая политика советской власти во время

Гражданской войны: "военный коммунизм". Экономический и политический кризис в конце 1920 - начале 1921 г. Массовые выступления против политики власти (крестьянские восстания, восстание в Кронштадте). Переход к новой экономической политике, положительные и отрицательные результаты нэпа.

СССР в 20-е - 30-е годы XX века.

Образование СССР. Первая Конституция (Основной Закон) СССР 1924 года. Система государственного управления СССР. Смерть первого главы Советского государства - В. И. Ленина. Сосредоточение всей полноты партийной и государственной власти в руках И.В. Сталина. Культ личности Сталина. Массовые репрессии. ГУЛАГ. Последствия репрессий.

Индустриализация страны, первые пятилетние планы. Стройки первых пятилеток (Днепрогэс, Магнитка, Турксиб, Комсомольск-на-Амуре). Роль рабочего класса в индустриализации. Стахановское движение. Ударничество.

Коллективизация сельского хозяйства: ее насильственное осуществление, экономические и социальные последствия. Создание колхозов. Раскулачивание. Гибель крепких крестьянских хозяйств. Голод на селе.

Новая Конституция СССР 1936 года. Ее значение. Изменения в системе государственного управления СССР. Образование новых республик и включение их в состав СССР. Политическая жизнь страны в 30-е годы. Основные направления внешней политики Советского государства в 1920 - 1930-е годы. Укрепление позиций страны на международной арене.

Культура и духовная жизнь в стране в 1920-е - 1930-е гг. "Культурная революция": задачи и направления. Ликвидация неграмотности, создание системы народного образования. Развитие советской науки, выдающиеся научные открытия (И.П. Павлов, К.А. Тимирязев, К.Э. Циолковский). Идеологический контроль над духовной жизнью общества. Русская эмиграция. Политика власти в отношении религии и церкви. Жизнь и быт советских людей в 20-е - 30-е годы.

СССР во Второй мировой и Великой Отечественной войне 1941 - 1945 годов.

СССР накануне Второй мировой войны. Мероприятия по укреплению обороноспособности страны. Первое военное столкновение между японскими и советскими войсками в 1938 г. Советско-германский договор о ненападении. Советско-финляндская война 1939 - 1940 годов,



ее итоги. Начало Второй мировой войны, нападение Германии на Польшу и наступление на Запад, подготовка к нападению на СССР.

Нападение Германии на Советский Союз. Начало Великой Отечественной войны. Героическая оборона Брестской крепости. Первые неудачи Красной армии, героическая защита городов на пути отступления советских войск. Битва за Москву, ее историческое значение. Маршал Г.К. Жуков. Герои-панфиловцы.

Героизм тружеников тыла. "Все для фронта! Все для победы!". Создание новых вооружений советскими военными конструкторами. Блокада Ленинграда и мужество ленинградцев. Города-герои.

Сталинградская битва. Начало коренного перелома в ходе Великой Отечественной войны. Зверства фашистов на оккупированной территории, и в концентрационных лагерях. Подвиг генерала Д.М. Карбышева. Борьба советских людей на оккупированной территории. Партизанское движение. Герои-подпольщики и партизаны. Битва на Курской дуге. Мужество и героизм советских солдат. Отступление немецких войск по всем фронтам. Наука и культура в годы войны.

Создание антигитлеровской коалиции. Открытие второго фронта в Европе в конце войны. Изгнание захватчиков с советской земли, освобождение народов Европы. Битва за Берлин. Капитуляция Германии. Решающий вклад СССР в разгром гитлеровской Германии. Завершение Великой Отечественной войны. День Победы - 9 мая 1945 года.

Вступление СССР в войну с Японией. Военные действия США против Японии в 1945 г. Атомная бомбардировка Хиросимы и Нагасаки. Капитуляция Японии. Окончание Второй мировой войны. Нюрнбергский процесс. Героические и трагические уроки войны. Причины победы советского народа. Советские полководцы (Г.К. Жуков, К.К. Рокоссовский, А.М. Василевский, И.С. Конев), герои войны. Великая Отечественная война 1941 - 1945 гг. в памяти народа, произведениях искусства.

#### Советский Союз в 1945 - 1991 годах.

Возрождение Советской страны после войны. Трудности послевоенной жизни. Восстановление разрушенных городов. Возрождение и развитие промышленности. Положение в сельском хозяйстве. Жизнь и быт людей в послевоенное время, судьбы солдат, вернувшихся с фронта. Новая волна репрессий. Голод 1946 - 1947 гг. Внешняя политика СССР в послевоенные годы. Укрепление статуса СССР как великой мировой державы. Формирование двух военно-политических блоков. Начало "холодной войны". Политика укрепления социалистического лагеря.

Смерть И.В. Сталина. Борьба за власть. Приход к власти Н.С. Хрущева. Осуждение культа личности, начало реабилитации репрессированных. Реформы Н.С. Хрущева. Освоение целины. Жилищное строительство. Жизнь советских людей в годы правления Н.С. Хрущева. Выработка новых подходов к внешней политике. Достижения в науке и технике в 50 - 60-е годы. Исследование атомной энергии. Выдающиеся ученые И.В. Курчатов, М.В. Келдыш, А.Д. Сахаров. Освоение космоса и полет первого человека. Ю.А. Гагарин. Первая женщина космонавт В.В. Терешкова. Хрущевская "оттепель". Противоречия внутриполитического курса Н.С. Хрущева, его отставка.

Экономическая и социальная политика Л.И. Брежнева. Экономический спад. Конституция СССР 1977 г. Внешняя политика Советского Союза в 70-е годы. Война в Афганистане. XXII-летние Олимпийские игры в Москве. Ухудшение материального положения населения и



морального климата в стране. Советская культура, жизнь и быт советских людей в 70-е - начале 80-х годов XX века.

Смерть Л.И. Брежнева. Приход к власти М.С. Горбачева. Реформы Горбачева в политической, социальной и экономической сферах. Вывод войск из Афганистана. Избрание первого президента СССР - М.С. Горбачева. Нарастание экономического кризиса и обострение межнациональных отношений в стране. Образование новых политических партий и движений. Августовские события 1991 г. Распад СССР. Принятие Декларации о государственном суверенитете РСФСР. Первый президент России Б.Н. Ельцин. Образование Содружества Независимых Государств (далее - СНГ). Причины и последствия кризиса советской системы и распада СССР.

#### Россия (Российская Федерация) в 1991 - 2015 годах.

Вступление России в новый этап истории. Формирование суверенной российской государственности. Политический кризис осени 1993 г. Принятие Конституции России (1993 г.). Символы государственной власти Российской Федерации. Экономические реформы 1990-х гг., их результаты. Жизнь и быт людей в новых экономических и политических условиях. Основные направления национальной политики: успехи и просчеты. Нарастание противоречий между центром и регионами. Военно-политический кризис в Чеченской Республике. Внешняя политика России в 1990-е гг. Отношения со странами СНГ и Балтии. Восточное направление внешней политики. Русское зарубежье.

Отставка Б.Н. Ельцина, президентские выборы в 2000 году. Второй президент России - В.В. Путин. Его деятельность: курс на продолжение реформ, стабилизацию положения в стране, сохранение целостности России, укрепление государственности, обеспечение согласия и единства общества. Новые государственные символы России. Развитие экономики и социальной сферы. Политические лидеры и общественные деятели современной России. Культура и духовная жизнь общества в начале XXI века. Русская православная церковь в новой России.

Президентские выборы 2008 г. Президент России - Д.А. Медведев. Общественно-политическое и экономическое развитие страны, культурная жизнь на современном этапе. Разработка новой внешнеполитической стратегии в начале XXI века. Укрепление международного престижа России.

Президентские выборы 2012 г. Президент России - В.В. Путин. Сегодняшний день России. Проведение зимних Олимпийских игр в Сочи в 2014 г. Воссоединение Крыма с Россией. Празднование 70-летия Победы в Великой Отечественной войне.

### **Планируемые предметные результаты изучения учебного предмета «История Отечества» VII-IX классы**

#### Минимальный уровень:

- знание некоторых дат важнейших событий отечественной истории;
- знание некоторых основных фактов исторических событий, явлений, процессов;
- знание имен некоторых наиболее известных исторических деятелей (князей, царей, политиков, полководцев, ученых, деятелей культуры);
- понимание значения основных терминов-понятий;
- установление по датам последовательности и длительности исторических событий, пользование "Лентой времени";



- описание предметов, событий, исторических героев с опорой на наглядность, составление рассказов о них по вопросам педагогического работника;
- нахождение и показ на исторической карте основных изучаемых объектов и событий;
- объяснение значения основных исторических понятий с помощью педагогического работника.

#### Достаточный уровень:

- знание хронологических рамок ключевых процессов, дат важнейших событий отечественной истории;
- знание некоторых основных исторических фактов, событий, явлений, процессов; их причины, участников, результаты и значение; составление рассказов об исторических событиях, формулировка выводов об их значении;
- знание мест совершения основных исторических событий;
- знание имен известных исторических деятелей (князей, царей, политиков, полководцев, ученых, деятелей культуры) и составление элементарной характеристики исторических героев;
- формирование первоначальных представлений о взаимосвязи и последовательности важнейших исторических событий;
- понимание "легенды" исторической карты и "чтение" исторической карты с опорой на ее "легенду";
- знание основных терминов понятий и их определений;
- соотнесение года с веком, установление последовательности и длительности исторических событий;
- сравнение, анализ, обобщение исторических фактов;
- поиск информации в одном или нескольких источниках;
- установление и раскрытие причинно-следственных связей между историческими событиями и явлениями.

#### **2.1.20. Рабочая программа по учебному предмету «Адаптивная физическая культура» (V-IX классы), предметной области «Физическая культура»**

Структура программы включает: пояснительную записку, содержание обучения, планируемые результаты освоения программ.

##### **Пояснительная записка**

Программа по физической культуре для обучающихся V - IX классов является логическим продолжением соответствующей учебной программы дополнительного первого (I) и I - IV классов.

Основная цель изучения физической культуры заключается во всестороннем развитии личности обучающихся с умственной отсталостью (интеллектуальными нарушениями) в процессе приобщения их к физической культуре, повышении уровня их психофизического развития, расширении индивидуальных двигательных возможностей, комплексной коррекции нарушений развития, социальной адаптации.

Задачи, реализуемые в ходе уроков физической культуры:

воспитание интереса к физической культуре и спорту;

овладение основами доступных видов спорта (легкой атлетикой, гимнастикой, лыжной



подготовкой) в соответствии с возрастными и психофизическими особенностями обучающихся; коррекция недостатков познавательной сферы и психомоторного развития; развитие и совершенствование волевой сферы; формирование социально приемлемых форм поведения, предупреждение проявлений деструктивного поведения (крик, агрессия, самоагрессия, стереотипии) в процессе уроков и во внеучебной деятельности; воспитание нравственных качеств и свойств личности; содействие военно-патриотической подготовке.

### **Содержание учебного предмета**

Содержание программы отражено в следующих разделах: "Гимнастика", "Легкая атлетика", "Лыжная и конькобежная подготовки", "Подвижные игры", "Спортивные игры". В каждом из разделов выделено два взаимосвязанных подраздела: "Теоретические сведения" и "Практический материал". Кроме этого, с учетом возраста и психофизических возможностей обучающихся им также предлагаются для усвоения некоторые теоретические сведения из области физической культуры, которые имеют самостоятельное значение.

В разделе "Гимнастика" (подраздел "Практический материал") кроме построений и перестроений представлены два основных вида физических упражнений: с предметами и без предметов, содержание которых по сравнению с младшими классами в основном остается без изменений, но при этом возрастает их сложность и увеличивается дозировка. К упражнениям с предметами добавляется опорный прыжок, упражнения со скакалками, гантелями и штангой, на преодоление сопротивления, упражнения для корпуса и ног; элементы акробатики.

В раздел "Легкая атлетика" включены традиционные виды: ходьба, бег, прыжки, метание, которые способствуют развитию физических качеств обучающихся (силы, ловкости, быстроты).

Освоение раздела "Лыжная и конькобежная подготовка" направлено на дальнейшее совершенствование навыков владения лыжами и коньками, которые способствуют коррекции психомоторной сферы обучающихся. В тех регионах, где климатические условия не позволяют систематически заниматься лыжной и конькобежной подготовками, следует заменить их занятиями гимнастикой, легкой атлетикой, играми. Но в этом случае следует проводить уроки физкультуры не только в условиях спортивного зала, но и на свежем воздухе.

Особое место в системе уроков по физической культуре занимают разделы "Подвижные игры" и "Спортивные игры", которые не только способствуют укреплению здоровья обучающихся и развитию у них необходимых физических качеств, но и формируют навыки коллективного взаимодействия. Начиная с V-го класса обучающиеся знакомятся с доступными видами спортивных игр: волейболом, баскетболом, настольным теннисом, хоккеем на полу (последнее может использоваться как дополнительный материал).

#### **Теоретические сведения.**

Личная гигиена, солнечные и воздушные ванны. Значение физических упражнений в жизни человека.

Подвижные игры. Роль физкультуры в подготовке к труду. Значение физической культуры в жизни человека. Самостраховка и самоконтроль при выполнении физических упражнений.

Помощь при травмах. Способы самостоятельного измерения частоты сердечных сокращений.

Физическая культура и спорт в России. Специальные олимпийские игры.

Здоровый образ жизни и занятия спортом после окончания образовательной организации.



Гимнастика. Теоретические сведения. Элементарные сведения о передвижениях по ориентирам. Правила поведения на занятиях по гимнастике. Значение утренней гимнастики.

Практический материал: построения и перестроения.

Упражнения без предметов (корректирующие и общеразвивающие упражнения): упражнения на дыхание, для развития мышц кистей рук и пальцев; мышц шеи, расслабления мышц, укрепления голеностопных суставов и стоп, укрепления мышц туловища, рук и ног, для формирования и укрепления правильной осанки.

Упражнения с предметами: с гимнастическими палками; большими обручами; малыми мячами, большим мячом, набивными мячами; со скакалками; гантелями и штангой; лазанье и перелезание, упражнения на равновесие; опорный прыжок; упражнения для развития пространственно-временной дифференцировки и точности движений; упражнения на преодоление сопротивления; переноска грузов и передача предметов.

Легкая атлетика. Теоретические сведения. Подготовка суставов и мышечно-сухожильного аппарата к предстоящей деятельности. Техника безопасности при прыжках в длину. Фазы прыжка в высоту с разбега. Подготовка суставов и мышечно-сухожильного аппарата к предстоящей деятельности. Техника безопасности при выполнении прыжков в высоту.

Правила судейства по бегу, прыжкам, метанию; правила передачи эстафетной палочки в легкоатлетических эстафетах.

Практический материал:

а) ходьба: ходьба в разном темпе, с изменением направления; ускорением и замедлением, преодолением препятствий;

б) бег: медленный бег с равномерной скоростью, бег с варьированием скорости, скоростной бег; эстафетный бег, бег с преодолением препятствий, бег на короткие, средние и длинные дистанции, кроссовый бег по слабопересеченной местности;

в) прыжки: отработка выпрыгивания и спрыгивания с препятствий; прыжки в длину (способами "оттолкнув ноги", "перешагивание"); прыжки в высоту способом "перекат";

г) метание: метание малого мяча на дальность, метание мяча в вертикальную цель, метание в движущую цель.

Лыжная и конькобежная подготовки.

Лыжная подготовка.

Теоретические сведения. Сведения о применении лыж в быту. Занятия на лыжах как средство закаливания организма.

Прокладка учебной лыжни, санитарно-гигиенические требования к занятиям на лыжах. Виды лыжного спорта, сведения о технике лыжных ходов.

Практический материал.

Стойка лыжника. Виды лыжных ходов (попеременный двухшажный; одновременный бесшажный; одновременный одношажный). Совершенствование разных видов подъемов и спусков. Повороты. Конькобежная подготовка Теоретические сведения.

Занятия на коньках как средство закаливания организма.

Практический материал. Стойка конькобежца. Бег по прямой. Бег по прямой и на поворотах. Вход в поворот. Свободное катание. Бег на время.

Подвижные игры.

Практический материал.



Коррекционные игры.

Игры с элементами общеразвивающих упражнений (игры с: бегом, прыжками; лазанием, метанием и ловлей мяча, построениями и перестроениями, бросанием, ловлей, метанием).

#### Спортивные игры.

Баскетбол. Теоретические сведения. Правила игры в баскетбол, правила поведения обучающихся при выполнении упражнений с мячом.

Влияние занятий баскетболом на организм обучающихся.

Практический материал.

Стойка баскетболиста. Передвижение в стойке вправо, влево, вперед, назад. Остановка по свистку. Передача мяча от груди с места и в движении шагом. Ловля мяча двумя руками на месте на уровне груди. Ведение мяча на месте и в движении. Бросок мяча двумя руками в кольцо снизу и от груди с места. Прямая подача.

Подвижные игры на основе баскетбола. Эстафеты с ведением мяча.

Волейбол. Теоретические сведения. Общие сведения об игре в волейбол, простейшие правила игры, расстановка и перемещение игроков на площадке. Права и обязанности игроков, предупреждение травматизма при игре в волейбол.

Практический материал.

Прием и передача мяча снизу и сверху. Отбивание мяча снизу двумя руками через сетку на месте и в движении. Верхняя прямая передача в прыжке. Верхняя прямая подача. Прыжки вверх с места и шага, прыжки у сетки. Многоскоки. Верхняя прямая передача мяча после перемещения вперед, вправо, влево.

Учебные игры на основе волейбола. Игры (эстафеты) с мячами.

Настольный теннис.

Теоретические сведения. Парные игры. Правила соревнований. Тактика парных игр.

Практический материал. подача мяча слева и справа, удары слева, справа, прямые с вращением мяча. Одиночные игры.

Хоккей на полу.

Теоретические сведения. Правила безопасной игры в хоккей на полу.

Практический материал. Передвижение по площадке в стойке хоккеиста влево, вправо, назад, вперед. Способы владения клюшкой, ведение шайбы. Учебные игры с учетом ранее изученных правил.

### **Планируемые предметные результаты изучения учебного предмета «Адаптивная физическая культура» V-IX классы**

#### Минимальный уровень:

- знания о физической культуре как системе разнообразных форм занятий физическими упражнениями по укреплению здоровья;
- демонстрация правильной осанки, видов стилизованной ходьбы под музыку, комплексов корригирующих упражнений на контроль ощущений (в постановке головы, плеч, позвоночного столба), осанки в движении, положений тела и его частей (в положении стоя), комплексов упражнений для укрепления мышечного корсета;
- понимание влияния физических упражнений на физическое развитие и развитие физических качеств человека;





- планирование занятий физическими упражнениями в режиме дня (под руководством педагогического работника);
- выбор (под руководством педагогического работника) спортивной одежды и обуви в зависимости от погодных условий и времени года;
- знания об основных физических качествах человека: сила, быстрота, выносливость, гибкость, координация;
- демонстрация жизненно важных способов передвижения человека (ходьба, бег, прыжки, лазанье, ходьба на лыжах, плавание);
- определение индивидуальных показателей физического развития (длина и масса тела) (под руководством педагогического работника);
- выполнение технических действий из базовых видов спорта, применение их в игровой и учебной деятельности;
- выполнение акробатических и гимнастических комбинаций из числа усвоенных (под руководством педагогического работника);
- участие со сверстниками в подвижных и спортивных играх;
- взаимодействие со сверстниками по правилам проведения подвижных игр и соревнований;
- представления об особенностях физической культуры разных народов, связи физической культуры с природными, географическими особенностями, традициями и обычаями народа;
- оказание посильной помощи сверстникам при выполнении учебных заданий;
- применение спортивного инвентаря, тренажерных устройств на уроке физической культуры.

Достаточный уровень:

- представление о состоянии и организации физической культуры и спорта в России, в том числе об Олимпийском, Паралимпийском движениях, Специальных олимпийских играх;
- выполнение общеразвивающих и корригирующих упражнений без предметов: упражнения на осанку, на контроль осанки в движении, положений тела и его частей стоя, сидя, лежа, комплексы упражнений для укрепления мышечного корсета;
- выполнение строевых действий в шеренге и колонне;
- знание видов лыжного спорта, демонстрация техники лыжных ходов; знание температурных норм для занятий;
- планирование занятий физическими упражнениями в режиме дня, организация отдыха и досуга с использованием средств физической культуры;
- знание и измерение индивидуальных показателей физического развития (длина и масса тела);
- подача строевых команд, ведение подсчета при выполнении общеразвивающих упражнений (под руководством педагогического работника);
- выполнение акробатических и гимнастических комбинаций на доступном техническом уровне;



- участие в подвижных играх со сверстниками, осуществление их объективного судейства, взаимодействие со сверстниками по правилам проведения подвижных игр и соревнований;
- знание особенностей физической культуры разных народов, связи физической культуры с природными, географическими особенностями, традициями и обычаями народа;
- доброжелательное и уважительное объяснение ошибок при выполнении заданий и предложение способов их устранения;
- объяснение правил, техники выполнения двигательных действий, анализ и нахождение ошибок (с помощью педагогического работника), ведение подсчета при выполнении общеразвивающих упражнений;
- использование разметки спортивной площадки при выполнении физических упражнений;
- пользование спортивным инвентарем и тренажерным оборудованием;
- правильная ориентировка в пространстве спортивного зала и на стадионе;
- правильное размещение спортивных снарядов при организации и проведении подвижных и спортивных игр.

#### **2.1.21. Рабочая программа по учебному предмету «Труд (технология)» (V-IX классы), предметной области «Технология»**

Структура программы включает: пояснительную записку, содержание обучения, планируемые результаты освоения программ.

##### **Пояснительная записка**

Среди различных видов деятельности человека ведущее место занимает труд; он служит важным средством развития духовных, нравственных, физических способностей человека. В обществе именно труд обуславливает многостороннее влияние на формирование личности, выступает способом удовлетворения потребностей, создателем общественного богатства, фактором социального прогресса.

**Цель** изучения предмета "Труд (технология)" заключается во всестороннем развитии личности обучающихся с умственной отсталостью (интеллектуальными нарушениями) старшего возраста в процессе формирования их трудовой культуры.

Изучение этого учебного предмета в V - IX классах способствует получению обучающимися первоначальной профильной трудовой подготовки, предусматривающей формирование в процессе учебы и общественно полезной работы трудовых умений и навыков, развитие мотивов, знаний и умений правильного выбора профиля и профессии с учетом личных интересов, склонностей, физических возможностей и состояния здоровья.

Учебный предмет "Труд (технология)" должен способствовать решению следующих **задач**:

- развитие социально ценных качеств личности (потребности в труде, трудолюбия, уважения к людям труда, общественной активности);
- обучение обязательному общественно полезному, производительному труду; подготовка обучающихся к выполнению необходимых и доступных видов труда дома, в семье и по месту жительства;

- расширение знаний о материальной культуре как продукте творческой предметно-преобразующей деятельности человека;
- расширение культурного кругозора, обогащение знаний о культурно-исторических традициях в мире вещей;
- расширение знаний о материалах и их свойствах, технологиях использования;
- ознакомление с ролью человека-труженика и его местом на современном производстве;
- ознакомление с массовыми рабочими профессиями, формирование устойчивых интересов к определенным видам труда, побуждение к сознательному выбору профессии и получение первоначальной профильной трудовой подготовки;
- формирование представлений о производстве, структуре производственного процесса, деятельности производственного предприятия, содержании и условиях труда по массовым профессиям, с которыми связаны профили трудового обучения в образовательной организации;
- ознакомление с условиями и содержанием обучения по различным профилям и испытание своих сил в процессе практических работ по одному из выбранных профилей в условиях школьных учебно-производственных мастерских в соответствии с физическими возможностями и состоянием здоровья обучающихся;
- формирование трудовых навыков и умений, технических, технологических, конструкторских и первоначальных экономических знаний, необходимых для участия в общественно полезном, производительном труде;
- формирование знаний о научной организации труда и рабочего места, планировании трудовой деятельности;
- совершенствование практических умений и навыков использования различных материалов в предметно-преобразующей деятельности;
- коррекция и развитие познавательных психических процессов (восприятия, памяти, воображения, мышления, речи);
- коррекция и развитие умственной деятельности (анализ, синтез, сравнение, классификация, обобщение);
- коррекция и развитие сенсомоторных процессов в процессе формирования практических умений;
- развитие регулятивной функции деятельности (включающей целеполагание, планирование, контроль и оценку действий и результатов деятельности в соответствии с поставленной целью);
- формирование информационной грамотности, умения работать с различными источниками информации;
- формирование коммуникативной культуры, развитие активности, целенаправленности, инициативности.

### Содержание учебного предмета

Программа по труду в V - IX классах определяет содержание и уровень основных знаний и умений обучающихся по технологии ручной и машинной обработки производственных материалов, в связи с чем определены примерный перечень профилей трудовой подготовки:



"Столярное дело", "Швейное дело". Также в содержание программы включены первоначальные сведения об элементах организации уроков трудового обучения.

Структуру программы составляют следующие обязательные содержательные линии, вне зависимости от выбора общеобразовательной организацией того или иного профиля обучения.

Материалы, используемые в трудовой деятельности. Перечень основных материалов, используемых в трудовой деятельности, их основные свойства. Происхождение материалов (природные, производимые промышленностью и прочие).

Инструменты и оборудование: простейшие инструменты ручного труда, приспособления, станки и проч. Устройство, наладка, подготовка к работе инструментов и оборудования, ремонт, хранение инструмента. Свойства инструмента и оборудования - качество и производительность труда.

Технологии изготовления предмета труда: предметы профильного труда, основные профессиональные операции и действия, технологические карты. Выполнение отдельных трудовых операций и изготовление стандартных изделий под руководством педагогического работника. Применение элементарных фактических знаний и (или) ограниченного круга специальных знаний.

Этика и эстетика труда: правила использования инструментов и материалов, запреты и ограничения. Инструкции по технике безопасности (правила поведения при проведении работ). Требования к организации рабочего места. Правила профессионального поведения.

### **Планируемые предметные результаты изучения учебного предмета «Труд (технология)» V-IX классы**

#### Минимальный уровень:

- знание названий некоторых материалов, изделий, которые из них изготавливаются и применяются в быту, игре, учебе, отдыхе;
- представления об основных свойствах используемых материалов;
- знание правил хранения материалов, санитарно-гигиенических требований при работе с производственными материалами;
- отбор (с помощью педагогического работника) материалов и инструментов, необходимых для работы;
- представления о принципах действия, общем устройстве машины и ее основных частей (на примере изучения любой современной машины: металлорежущего станка, швейной машины, ткацкого станка, автомобиля, трактора);
- представления о правилах безопасной работы с инструментами и оборудованием, санитарно-гигиенических требованиях при выполнении работы;
- владение базовыми умениями, лежащими в основе наиболее распространенных производственных технологических процессов (шитье, литье, пиление, строгание);
- чтение (с помощью педагогического работника) технологической карты, используемой в процессе изготовления изделия;
- представления о разных видах профильного труда (деревообработка, металлообработка, швейные, малярные, переплетно-картонажные работы, ремонт и производство обуви, сельскохозяйственный труд, автодело, цветоводство);
- понимание значения и ценности труда;



- понимание красоты труда и его результатов;
- заботливое и бережное отношение к общественному достоянию и родной природе;
- понимание значимости организации школьного рабочего места, обеспечивающего внутреннюю дисциплину;
- выражение отношения к результатам собственной и чужой творческой деятельности ("нравится" и (или) "не нравится");
- организация (под руководством педагогического работника) совместной работы в группе;
- осознание необходимости соблюдения в процессе выполнения трудовых заданий порядка и аккуратности;
- выслушивание предложений и мнений других обучающихся, адекватное реагирование на них;
- комментирование и оценка в доброжелательной форме достижения других обучающихся, высказывание своих предложений и пожеланий;
- проявление заинтересованного отношения к деятельности своих других обучающихся и результатам их работы;
- выполнение общественных поручений по уборке мастерской после уроков трудового обучения;
- посильное участие в благоустройстве и озеленении территорий, охране природы и окружающей среды.

Достаточный уровень:

- определение (с помощью педагогического работника) возможностей различных материалов, их целенаправленный выбор (с помощью педагогического работника) в соответствии с физическими, декоративно-художественными и конструктивными свойствами в зависимости от задач предметно-практической деятельности;
- экономное расходование материалов;
- планирование (с помощью педагогического работника) предстоящей практической работы;
- знание оптимальных и доступных технологических приемов ручной и машинной обработки материалов в зависимости от свойств материалов и поставленных целей;
- осуществление текущего самоконтроля выполняемых практических действий и корректировка хода практической работы;
- понимание общественной значимости своего труда, своих достижений в области трудовой деятельности.

### **1. Пояснительная записка**

Рабочая программа по коррекционному курсу «Ритмика» составлена на основе Федеральной адаптированной основной общеобразовательной программы обучающихся с умственной отсталостью (интеллектуальными нарушениями) (далее ФАООП УО (вариант 1)), утвержденной приказом Министерства просвещения России от 24.11.2022г. № 1026 (<https://clck.ru/33NMkR>).

ФАООП УО (вариант 1) адресована обучающимся с легкой умственной отсталостью (интеллектуальными нарушениями) с учетом реализации их особых общеобразовательных потребностей, а также индивидуальных особенностей и возможностей.



Программа детализирует и раскрывает содержание федерального государственного образовательного стандарта образования обучающихся с умственной отсталостью (интеллектуальными нарушениями), определяет общую стратегию обучения, воспитания и развития обучающихся с легкой умственной отсталостью (интеллектуальными нарушениями) в коррекционно-развивающей области.

Преподавание ритмики в специальном (коррекционном) общеобразовательном учреждении обусловлено необходимостью осуществления коррекции недостатков психического и физического развития умственно отсталых детей средствами музыкально-ритмической деятельности.

Специфические средства воздействия на учащихся, свойственные ритмике, способствуют общему развитию младших умственно отсталых школьников, исправлению недостатков физического развития, общей и речевой моторики, эмоционально-волевой сферы, воспитанию положительных качеств личности (дружелюбия, дисциплинированности, коллективизма), эстетическому воспитанию.

### **Цель программы обучения:**

-осуществление коррекции недостатков психического и физического развития умственно отсталых детей средствами музыкально-ритмической деятельности.

-использование занятий по ритмике в качестве важнейшего средства воздействия на интеллектуальную, эмоциональную и двигательную сферы, на формирование личности обучающегося, воспитание у него положительных навыков и привычек, на развитие наблюдательности, воображения, пространственной ориентации и мелкой моторики рук.

### **Задачи:**

- способствовать коррекции недостатков психического и физического развития умственно отсталых детей средствами музыкально-ритмической деятельности;
- ориентироваться в задании и планировать свою деятельность, намечать; последовательность выполнения задания;
- исправлять недостатки моторики и совершенствовать зрительнодвигательную координацию;
- развивать у учащихся речь, художественный вкус;
- укреплять здоровье, формировать правильную осанку.

## **2.Общая характеристика учебного предмета.**

Коррекционно-развивающая работа предусматривает организацию и проведение занятий, способствующих социально-личностному развитию обучающихся с легкой умственной отсталостью (интеллектуальными нарушениями), коррекции недостатков в психическом и физическом развитии и освоению ими содержания образования. Преподавание ритмики обусловлено необходимостью осуществления коррекции недостатков психического и физического развития обучающихся средствами музыкально-ритмической деятельности. Этот вид деятельности важен в связи с тем, что у детей с легкой умственной отсталостью (интеллектуальными нарушениями) часто наблюдается нарушение двигательных функций.

Легкая умственная отсталость обучающихся связана с нарушениями интеллектуального развития, которые возникают вследствие органического поражения головного мозга на ранних этапах онтогенеза (от момента внутриутробного развития до трех лет). Общим признаком у всех обучающихся, воспитанников с умственной отсталостью выступает недоразвитие психики с явным преобладанием интеллектуальной недостаточности, которое приводит к затруднениям в усвоении содержания образования и социальной адаптации.



Ритмика, являясь синтетическим, интегративным видом деятельности, позволяет решать целый спектр разнообразных образовательных, воспитательных, развивающих и коррекционных задач, лежащих во многих плоскостях, - от задач укрепления здоровья обучающихся с легкой умственной отсталостью (интеллектуальными нарушениями), развития их психомоторики, до задач формирования и развития у них творческих и созидательных способностей, коммуникативных умений и навыков.

Важной задачей, имеющей коррекционное значение, является развитие музыкальноритмических движений, в ходе формирования которых интенсивно происходит эмоционально-эстетическое развитие детей, а также коррекция недостатков двигательной сферы. В процессе движений под музыку происходит их пространственно-временная организация, они приобретают плавность, становятся более точными и т. д. При этом повышается их общая выразительность. Занятия ритмикой способствуют коррекции осанки, развитию координации движений, дают возможность переключаться с одного вида движения на другой, а также занятия оказывают влияние на личностный облик детей: у них формируется чувство партнерства, складываются особые отношения со сверстниками.

На занятиях по ритмике используются такие средства, как упражнения, игры со словом, элементы гимнастики под музыку, образные этюды. Основным принципом построения ритмики является тесная связь движений и музыки, где организующим началом выступают музыка, ритм. Развитие движений в сочетании с музыкой и словом представляет целостный коррекционно-воспитательный процесс. Коррекция нарушенных функций и дальнейшее развитие сохранных требуют от обучающегося собранности, внимания, конкретности представлений, развития памяти – эмоциональной, зрительной, образной (при восприятии образца движений), словесно-логической (при осмыслении задач и запоминании последовательности выполнения движений под музыку), двигательно-моторной (двигательномышечные ощущения), произвольной (связанной с самостоятельным выполнением упражнений). Специфические средства воздействия являются основой формирования универсальных учебных действий: обучающиеся учатся слушать музыку, выполнять разнообразные движения, петь, танцевать.

### **3. Личностные и предметные результаты освоения учебного предмета.**

#### **Личностные:**

- ~ осознание себя как гражданина России; формирование чувства гордости за свою Родину;
- ~ воспитание уважительного отношения к иному мнению, истории и культуре других народов;
- ~ сформированность адекватных представлений о собственных возможностях, о насущно необходимом жизнеобеспечении;
- ~ овладение начальными навыками адаптации и динамично изменяющемся и развивающемся мире;
- ~ овладение социально-бытовыми навыками, используемыми в повседневной жизни;
- ~ владение навыками коммуникации и принятыми нормами социального взаимодействия;
- ~ способность к осмыслению социального окружения, своего места в нем, принятие соответствующих возрасту ценностей и социальных ролей;
- ~ принятие и освоение социальной роли обучающегося, проявление социально значимых мотивов учебной деятельности;



сформированность навыков сотрудничества с взрослыми и сверстниками в разных социальных ситуациях;

воспитание эстетических потребностей, ценностей и чувств;

развитие эстетических чувств, проявление доброжелательности, эмоционально – нравственной отзывчивости и взаимопомощи, проявление сопереживания к чувствам других людей;

сформированность установки на безопасный, здоровый образ жизни, наличие мотивации к творческому труду, работе на результат,

бережному отношению к материальным и духовным ценностям;

формировать положительные качества и умение управлять своими эмоциями;

формировать трудолюбие, упорство в достижении цели, дисциплинированность;

оценивать жизненные ситуации с точки зрения общечеловеческих норм (плохо и хорошо).

проявление готовности к самостоятельной жизни.

#### Предметные:

правильно сидеть или стоять во время урока;

с помощью учителя, товарища включаться в учебную деятельность;

понимать причины собственного успеха в учебной деятельности;

владеть элементарными навыками коммуникации и принятыми нормами социального взаимодействия. **4.Уровень усвоения учебного предмета.**

#### Минимальный уровень:

представления о ритмике как средстве укрепления здоровья, физического развития и физической подготовки человека; выполнение не сложных упражнений под руководством учителя; знание основных правил поведения на уроках ритмики и осознанное их применение; выполнение несложных упражнений по словесной инструкции при выполнении строевых команд; представления о двигательных действиях; знание основных строевых команд; подсчёт при выполнении общеразвивающих упражнений; ходьба в различном темпе с различными исходными положениями; взаимодействие со сверстниками в организации и проведении подвижных игр; участие в

подвижных играх и эстафетах под руководством учителя; знание правил бережного обращения с инвентарём и оборудованием, соблюдение требований

техники безопасности в процессе участия в физкультурно-спортивных мероприятиях.

выполнение ритмических комбинаций движений на уровне возможностей обучающихся; понимать простейшие музыкальные понятия (быстрый, медленный темп, громкая, тихая музыка);

определять музыкальные жанры: танец, марш, песня. **Достаточный уровень:**

выполнение ритмических комбинаций на максимально высоком уровне; развитие музыкальности (формирование музыкального восприятия, представления о выразительных средствах музыки); развитие чувства ритма, умения характеризовать музыкальное произведение; согласовывать музыку и движение; самостоятельное выполнение комплексов упражнений; владение комплексами упражнений для формирования правильной осанки и развития мышц

туловища; участие в оздоровительных занятиях в режиме дня (физкультминутки); выполнение основных двигательных действий в соответствии с заданием учителя: бег, ходьба,

прыжки и др.; подача и выполнение строевых команд, ведение подсчёта при выполнении общеразвивающих упражнений, совместное участие со сверстниками в подвижных играх и эстафетах; знание правил и техники выполнения двигательных действий, применение усвоенных правил при

выполнении двигательных действий под руководством учителя; знание и применение правил бережного обращения с инвентарём и оборудованием в повседневной жизни; соблюдать правильную дистанцию в





колонне по три и в концентрических кругах; самостоятельно выполнять требуемые перемены направления и темпа движений, руководствуясь музыкой;

ощущать смену частей музыкального произведения в двухчастной форме с малокоонтрастными построениями; передавать хлопками ритмический рисунок мелодии; □ повторять любой ритм, заданный учителем; задавать самим ритм одноклассникам и проверять правильность его исполнения. **5.**

### **Содержание учебного предмета**

Программа состоит из пяти разделов: «Упражнения на ориентировку в пространстве»; «Ритмико-гимнастические упражнения»; «Упражнения с детскими музыкальными инструментами»; «Игры под музыку»; «Танцевальные упражнения».

*Упражнения на ориентировку в пространстве* Правильное исходное положение. Ходьба и бег (с высоким подниманием колен, с отбрасыванием прямой ноги вперед и оттягиванием носка). Перестроение в круг из шеренги, цепочки. Ориентировка в направлении движений (вперед, назад, направо, налево, в круг, из круга). Выполнение простых движений с предметами во время ходьбы.

*Ритмико – гимнастические упражнения.* Общеразвивающие упражнения. Наклоны, выпрямление и повороты головы, круговые движения плечами («паровозики»). Движения рук в разных направлениях без предметов и с предметами (флажки, погремушки, ленты). Наклоны и повороты туловища вправо, влево (класть и поднимать предметы перед собой и сбоку). Приседания с опорой и без опоры, с предметами (обруч, палка, флажки, мяч). Сгибание и разгибание ноги в подъеме, отведение стопы наружу и приведение ее внутрь, круговые движения стопой, выставление ноги на носок вперед и в стороны, вставание на полу пальцы. Упражнения на выработку осанки. Упражнения на координацию движений. Перекрестное поднятие и опускание рук (правая рука вверх, левая вниз). Одновременные движения правой руки вверх, левой — в сторону; правой руки — вперед, левой — вверх. Выставление левой ноги вперед, правой руки — перед собой; правой ноги — в сторону, левой руки — в сторону и т. д. Изучение позиций рук: смена позиций рук отдельно каждой и обеими одновременно; провожать движение руки головой, взглядом. Отстукивание, прохлопывание, протопывание простых ритмических рисунков. Упражнение на расслабление мышц. Подняв руки в стороны и слегка наклонившись вперед, по сигналу учителя или акценту в музыке уронить руки вниз; быстрым, непрерывным движением предплечья свободно потрясти кистями (имитация отряхивания воды с пальцев); подняв плечи как можно выше, дать им свободно опуститься в нормальное положение. Свободное круговое движение рук. Перенесение тяжести тела с пяток на носки и обратно, с одной ноги на другую (маятник)

*Упражнения с музыкальными инструментами.* Движения кистей рук в разных направлениях. Поочередное и одновременное сжимание в кулак и разжимание пальцев рук с изменением темпа музыки. Противопоставление первого пальца остальным на каждый акцент в музыке. Отведение и приведение пальцев одной руки и обеих. Выделение пальцев рук. Отстукивание простых ритмических рисунков на инструментах под счет учителя с проговариванием стихов, попевок и без них.

*Игры под музыку.* Упражнения на самостоятельную передачу в движении ритмического рисунка, акцента, темповых и динамических изменений в музыке. Самостоятельная смена движения в соответствии со сменой частей, музыкальных фраз, малокоонтрастных частей музыки. Упражнения на формирование умения начинать движения после вступления мелодии. Разучивание и придумывание новых вариантов игр, элементов танцевальных движений, их комбинирование. Составление несложных танцевальных композиций. Игры с пением, речевым сопровождением. Инсценировка музыкальных сказок, песен.



*Танцевальные упражнения.* Знакомство с танцевальными движениями. Бодрый, спокойный, топающий шаг. Бег легкий, на полупальцах. Подпрыгивание на двух ногах. Прямой галоп. Маховые движения рук. Элементы русской пляски: простой хороводный шаг, шаг на всей ступне, подбоченившись двумя руками (для девочек — движение с платочком); притопы одной ногой и поочередно, выставление ноги с носка на пятку. Движения парами: бег, ходьба, кружение на месте. Хороводы в кругу, пляски с притопами, кружением, хлопками.

## 6. Тематическое планирование с определением основных видов учебной деятельности.

### класс

	Тема раздела	Виды учебной деятельности
	Упражнения на ориентировку в пространстве	Самостоятельно занимает правильное исходное положение. Выполняет ходьбу и бег: с высоким подниманием колен. Выполняет перестроение в круг из шеренги, цепочки. Ориентируется в направлении движений вперед, назад, в круг, из круга. Двигается по залу в разных направлениях, не мешая друг другу.
	Ритмико гимнастические упражнения	Двигается в соответствии с разнообразным характером музыки, различать в движениях начало и окончание музыкальных фраз, передавать в движении ритмический рисунок. Выполняет наклоны, выпрямление и повороты головы, круговые движения плечами. Выполняет упражнения на движение рук в разных направлениях без предметов и с предметами. Выполняет наклоны и повороты туловища вправо, влево (класть и поднимать предметы перед собой и сбоку). Выставлять правую и левую ноги поочередно вперед, назад, в стороны, в исходное положение
	Упражнения с музыкальными инструментами	Оперировать понятиями ансамбль, оркестр, отсроченное движение (канон); - названия новых элементов танца и танцевальных шагов; ритмично и четко выполняет гимнастические упражнения с предметами и без них под музыку на $\frac{3}{4}$ и при чередовании размеров в произведении. Различает и называет музыкальные инструменты. Отстукивает простые ритмические рисунки на барабанах и ложках.
	Игры под музыку	Учится выполнять различные роли в группе (лидера, исполнителя, критика); формулировать собственное мнение и позицию; договариваться и приходить к общему решению в совместной репетиционной деятельности, в том числе в ситуации столкновения интересов. Различает характер музыки. Передает притопами, хлопками и другими движениями резкие акценты в музыке. Выразительно и эмоционально передает в движениях игровые образы (повадки



		зверей, птиц, движение транспорта, деятельность человека). Исполняет игры с пением и речевым сопровождением.
	Танцевальные упражнения	Изучает базовые движения аэробики; термины, определяющие характер музыки (5-6 терминов). Выполняет элементы русской пляски: простой хороводный шаг, шаг на всей ступне, подбоченившись двумя руками (для девочек — движение с платочком) по показу и по словесной инструкции учителя. Исполняет притопы одной ногой и поочередно, выставляет ногу с носка на пятку.

### 6 класс

Тема раздела	Виды учебной деятельности
Упражнения на ориентировку в пространстве	Самостоятельно занимает правильное исходное положение. Выполняет ходьбу и бег: с высоким подниманием колен. Выполняет перестроение в круг из шеренги, цепочки. Ориентируется в направлении движений вперед, назад, в круг, из круга. Двигается по залу в разных направлениях, не мешая друг другу.
Ритмико гимнастические упражнения	Двигается в соответствии с разнообразным характером музыки, различать в движениях начало и окончание музыкальных фраз, передавать в
	движении ритмический рисунок. Выполняет наклоны, выпрямление и повороты головы, круговые движения плечами. Выполняет упражнения на движение рук в разных направлениях без предметов и с предметами. Выполняет наклоны и повороты туловища вправо, влево (класть и поднимать предметы перед собой и сбоку). Выставляет правую и левую ноги поочередно вперед, назад, в стороны, в исходное положение
Упражнения с музыкальными инструментами	Оперировать понятиями ансамбль, оркестр, отсроченное движение (канон); - названия новых элементов танца и танцевальных шагов; ритмично и четко выполняет гимнастические упражнения с предметами и без них под музыку на $\frac{3}{4}$ и при чередовании размеров в произведении. Различает и называет музыкальные инструменты. Отстукивает простые ритмические рисунки на барабанах и ложках.
Игры под музыку	Учится выполнять различные роли в группе (лидера, исполнителя, критика); формулировать собственное мнение и позицию; договариваться и приходить к общему решению в совместной репетиционной деятельности, в том числе в ситуации столкновения интересов. Различает характер музыки. Передает притопами, хлопками и другими движениями резкие акценты в музыке. Выразительно и эмоционально передает в движениях игровые образы (повадки зверей, птиц, движение транспорта, деятельность человека). Исполняет игры с пением и речевым



		сопровождением.
Танцевальные упражнения		Изучает базовые движения аэробики; термины, определяющие характер музыки (5-6 терминов). Выполняет элементы русской пляски: простой хороводный шаг, шаг на всей ступне, подбоченившись двумя руками (для девочек — движение с платочком) по показу и по словесной инструкции учителя. Исполняет притопы одной ногой и поочередно, выставляет ногу с носка на пятку.

### 7 класс

Тема раздела	Виды учебной деятельности
Упражнения на ориентировку в пространстве	Самостоятельно занимает правильное исходное положение. Выполняет ходьбу и бег: с высоким подниманием колен. Выполняет перестроение в круг из шеренги, цепочки. Ориентируется в направлении движений вперед, назад, в круг, из круга. Двигается по залу в разных направлениях, не мешая друг другу.
Ритмико гимнастические упражнения	Двигается в соответствии с разнообразным характером музыки, различать в движениях начало и окончание музыкальных фраз, передавать в движении ритмический рисунок. Выполняет наклоны, выпрямление и повороты головы, круговые движения плечами. Выполняет упражнения на движение рук в разных направлениях без предметов и с предметами. Выполняет наклоны и повороты туловища вправо, влево (класть и поднимать предметы перед собой и сбоку). Выставляют правую и левую ноги поочередно вперед, назад, в стороны, в исходное положение
Упражнения с музыкальными инструментами	Оперировать понятиями ансамбль, оркестр, отсроченное движение (канон); - названия новых элементов танца и танцевальных шагов; ритмично и четко выполняет
	гимнастические упражнения с предметами и без них под музыку на $\frac{3}{4}$ и при чередовании размеров в произведении. Различает и называет музыкальные инструменты. Отстукивает простые ритмические рисунки на барабане и ложках.
Игры под музыку	Учится выполнять различные роли в группе (лидера, исполнителя, критика); формулировать собственное мнение и позицию; договариваться и приходить к общему решению в совместной репетиционной деятельности, в том числе в ситуации столкновения интересов. Различает характер музыки. Передает притопами, хлопками и другими движениями резкие акценты в музыке. Выразительно и эмоционально передает в движениях игровые образы (повадки зверей, птиц, движение транспорта, деятельность человека). Исполняет игры с пением и речевым сопровождением.



Танцевальные упражнения	Изучает базовые движения аэробики; термины, определяющие характер музыки (5-6 терминов). Выполняет элементы русской пляски: простой хороводный шаг, шаг на всей ступне, подбоченившись двумя руками (для девочек — движение с платочком) по показу и по словесной инструкции учителя. Исполняет притопы одной ногой и поочередно, выставляет ногу с носка на пятку.
-------------------------	---

### 8 класс

Тема раздела	Виды учебной деятельности
Упражнения на ориентировку в пространстве	Самостоятельно занимает правильное исходное положение. Выполняет ходьбу и бег: с высоким подниманием колен. Выполняет перестроение в круг из шеренги, цепочки. Ориентируется в направлении движений вперед, назад, в круг, из круга. Двигается по залу в разных направлениях, не мешая друг другу.
Ритмико гимнастические упражнения	Двигается в соответствии с разнообразным характером музыки, различать в движениях начало и окончание музыкальных фраз, передавать в движении ритмический рисунок. Выполняет наклоны, выпрямление и повороты головы, круговые движения плечами. Выполняет упражнения на движение рук в разных направлениях без предметов и с предметами. Выполняет наклоны и повороты туловища вправо, влево (класть и поднимать предметы перед собой и сбоку). Выставлять правую и левую ноги поочередно вперед, назад, в стороны, в исходное положение
Упражнения с музыкальными инструментами	Оперировать понятиями ансамбль, оркестр, отсроченное движение (канон); - названия новых элементов танца и танцевальных шагов; ритмично и четко выполняет гимнастические упражнения с предметами и без них под музыку на $\frac{3}{4}$ и при чередовании размеров в произведении. Различает и называет музыкальные инструменты. Отстукивает простые ритмические рисунки на барабанах и ложках.
Игры под музыку	Учится выполнять различные роли в группе (лидера, исполнителя, критика); формулировать собственное мнение и позицию; договариваться и приходить к общему решению в совместной репетиционной деятельности, в том числе в ситуации столкновения интересов. Различает характер музыки. Передает притопами, хлопками и другими движениями резке
	акценты в музыке. Выразительно и эмоционально передает в движениях игровые образы (повадки зверей, птиц, движение транспорта, деятельность человека). Исполняет игры с пением и речевым сопровождением.
Танцевальные упражнения	Изучает базовые движения аэробики; термины, определяющие характер музыки (5-6 терминов). Выполняет элементы русской



пляски: простой хороводный шаг, шаг на всей ступне, подбоченившись двумя руками (для девочек — движение с платочком) по показу и по словесной инструкции учителя. Исполняет притопы одной ногой и поочередно, выставляет ногу с носка на пятку.

### 9 класс

Тема раздела	Виды учебной деятельности
Упражнения на ориентировку в пространстве	Самостоятельно занимает правильное исходное положение. Выполняет ходьбу и бег: с высоким подниманием колен. Выполняет перестроение в круг из шеренги, цепочки. Ориентируется в направлении движений вперед, назад, в круг, из круга. Двигается по залу в разных направлениях, не мешая друг другу.
Ритмико гимнастические упражнения	Двигается в соответствии с разнообразным характером музыки, различать в движениях начало и окончание музыкальных фраз, передавать в движении ритмический рисунок. Выполняет наклоны, выпрямление и повороты головы, круговые движения плечами. Выполняет упражнения на движение рук в разных направлениях без предметов и с предметами. Выполняет наклоны и повороты туловища вправо, влево (класть и поднимать предметы перед собой и сбоку). Выставляет правую и левую ноги поочередно вперед, назад, в стороны, в исходное положение
Упражнения с музыкальными инструментами	Оперировать понятиями ансамбль, оркестр, отсроченное движение (канон); - названия новых элементов танца и танцевальных шагов; ритмично и четко выполняет гимнастические упражнения с предметами и без них под музыку на $\frac{3}{4}$ и при чередовании размеров в произведении. Различает и называет музыкальные инструменты. Отстукивает простые ритмические рисунки на барабанах и ложках.
Игры под музыку	Учится выполнять различные роли в группе (лидера, исполнителя, критика); формулировать собственное мнение и позицию; договариваться и приходить к общему решению в совместной репетиционной деятельности, в том числе в ситуации столкновения интересов. Различает характер музыки. Передает притопами, хлопками и другими движениями резкие акценты в музыке. Выразительно и эмоционально передает в движениях игровые образы (повадки зверей, птиц, движение транспорта, деятельность человека). Исполняет игры с пением и речевым сопровождением.
Танцевальные упражнения	Изучает базовые движения аэробики; термины, определяющие характер музыки (5-6 терминов). Выполняет элементы русской пляски: простой хороводный шаг, шаг на всей ступне, подбоченившись двумя руками (для девочек — движение с



		платочком) по показу и по словесной инструкции учителя. Исполняет притопы одной ногой и поочередно, выставляет ногу с носка на пятку.

**Тематическое планирование**  
**5 класс**

№п/п	Тема	Кол- во часов.
1,2	Теоретические сведения. Понятие о ритме движения и музыки.	2
3,4	Специальные ритмические упражнения. Ритмическая ходьба на счёт 1, на счёт 2, 3.	2
5,6	Упражнения на связь движений с музыкой. Постепенное изменение темпа при ходьбе и беге.	2
7,8	Упражнения ритмической гимнастики 1.Без предметов. 2.Короткой скакалкой.	2
9,10	Упражнения ритмической гимнастики 1.Короткой скакалкой. 2.Гимнастической палкой.	2
11,12	Подготовительные упражнения к танцам. 1.Полуприседания. 2.Упражнения для ступни.	2
13,14	Подвижные музыкально-ритмические и речевые игры. 1.Чижи в клетке. 2.Кот и мыши.	2
15,16	Упражнения ритмической гимнастики 1.Короткой скакалкой. 2.Гимнастической палкой.	2
17,18	Теоретические сведения. Что такое музыкальная речь.	2
19,20	Специальные ритмические упражнения. Ходьба с проговариванием слов и с хлопками.	2
21,22	Упражнения ритмической гимнастики. 1.Короткой скакалкой.	2
23,24	Упражнения ритмической гимнастики. 1.Гимнастической палкой.	2
25,26	Подготовительные упражнения к танцам. 1.Выставление ноги на носок.	2
27,28	Элементы танцев.	2

	«Наездники» (прямой галоп).	
29,30	Танцы. Круговой галоп.	2
31,32	Подвижные музыкально-ритмические и речевые игры. 1.Салки, руки на стену.	2
33,34	Подвижные музыкально-ритмические и речевые игры. Два Мороза.	2
35,36	Упражнения ритмической гимнастики 1.Короткой скакалкой. 2.Гимнастической палкой.	2
37,38	Теоретические сведения. Понятие о фразе и предложении в музыке.	2
39,40	Специальные ритмические упражнения. Изменение положения рук (на пояс, за спину, вниз) с различными интервалами (через 2,4,6,8 счётов).	2
41,42	Упражнение на связь движений с музыкой. Смена направления движения с началом каждой музыкальной фразы.	2
43,44	Упражнения ритмической гимнастики. 1.Без предметов. 2.С мячом.	2
45,46	Элементы танцев. 1.Хороводный шаг. 2.Шаг польки.	2
47,48	Танцы. «Травушка-муравушка». «Полька».	2
49,50	Подвижные, музыкально-ритмические и речевые игры. 1. «Пустое место». 2. «Мяч в воздухе» 1. «Отбивай мяч». 2. «Вороны и воробьи».	2
51,52	Теоретические сведения. Что такое ритмический рисунок.	2
53,54	Специальные ритмические упражнения. Ритмическая ходьба с движениями рук в соответствии с различными заданиями.	2
55,56	Упражнения ритмической гимнастики. 1.Гимнастической палкой.	2
57,58	Упражнения ритмической гимнастики. Без предметов.	2



59,60	Подготовительные упражнения к танцам. 1. Вставание на полупальцы.	2
61,62	Подготовительные упражнения к танцам Повторные три притопа.	2
63,64	Танцы. «Полька».	2
65,66	Подвижные музыкально-ритмические и речевые игры. «Космонавты».	2
67,68	Подвижные музыкально-ритмические и речевые игры. «Лиса и куры». «Охотники и утки»	2

### 6 класс

№п/п	Тема	Кол-во часов.
1,2	Теоретические сведения. Понятие о ритме движения и музыки.	2
3,4	Упражнения ритмической гимнастики	2

	1. Короткой скакалкой. 2. Гимнастической палкой.	
5,6	Специальные ритмические упражнения. Изменение положения рук (на пояс, за спину, вниз) с различными интервалами (через 2,4,6,8 счётов).	2
7,8	Танцы. «Травушка-муравушка». «Полька».	2
9,10	Упражнения ритмической гимнастики 1. Короткой скакалкой. 2. Гимнастической палкой.	2
11,12	Подготовительные упражнения к танцам. 1. Полуприседания. 2. Упражнения для ступни.	2
13,14	Подвижные музыкально-ритмические и речевые игры. 1. Чижи в клетке. 2. Кот и мыши.	2
15,16	Упражнения ритмической гимнастики 1. Без предметов. 2. Короткой скакалкой.	2
17,18	Теоретические сведения. Что такое музыкальная речь.	2
19,20	Специальные ритмические упражнения.	2



	Ходьба с проговариванием слов и с хлопками.	
21,22	Упражнения ритмической гимнастики. 1.Короткой скакалкой.	2
23,24	Упражнения ритмической гимнастики. 1.Гимнастической палкой.	2
25,26	Подготовительные упражнения к танцам. 1.Выставление ноги на носок.	2
27,28	Элементы танцев. «Наездники» (прямой галоп).	2
29,30	Танцы. Круговой галоп.	2
31,32	Подвижные музыкально-ритмические и речевые игры. 1.Салки, руки на стену.	2
33,34	Подвижные музыкально-ритмические и речевые игры.	2
35,36	Упражнения ритмической гимнастики 1.Короткой скакалкой. 2.Гимнастической палкой.	2
37,38	Теоретические сведения. Понятие о фразе и предложении в музыке.	2
39,40	Специальные ритмические упражнения. Изменение положения рук (на пояс, за спину, вниз) с различными интервалами (через 2,4,6,8 счётов).	2
41,42	Упражнение на связь движений с музыкой. Смена направления движения с началом каждой музыкальной фразы.	2
43,44	Упражнения ритмической гимнастики. 1.Без предметов. 2.С мячом.	2

45,46	Элементы танцев. 1.Хороводный шаг. 2.Шаг польки.	2
47,48	Танцы. «Травушка-муравушка». «Полька».	2
49,50	Подвижные, музыкально-ритмические и речевые игры. 1. «Пустое место». 2. «Мяч в воздухе» 1. «Отбивай мяч». 2. «Вороны и воробьи».	2
51,52	Теоретические сведения. Что такое ритмический рисунок.	2
53,54	Специальные ритмические упражнения. Ритмическая ходьба с движениями рук в соответствии с различными заданиями.	2
55,56	Упражнения ритмической гимнастики. 1.Гимнастической палкой.	2
57,58	Упражнения ритмической гимнастики. Без предметов.	2
59,60	Подготовительные упражнения к танцам. 1.Вставание на полупальцы.	2
61,62	Подготовительные упражнения к танцам Повторные три притопа.	2
63,64	Танцы. «Полька».	2
65,66	Подвижные музыкально-ритмические и речевые игры. «Космонавты».	2
67,68	Подвижные музыкально-ритмические и речевые игры. «Лиса и куры». «Охотники и утки»	2

#### 7 класс

№п/п	Тема	Кол-во часов.
1.	День знаний.	1
2.	Дыхательные и релаксирующие упражнения.	1
3.	Упражнения с мячом.	1
4.	Музыкально-ритмические движения «Великаны и гномы»	1
5.	Марш по периметру зала.	1
6.	Ритмические упражнения с мячом.	1
7.	Ритмические упражнения с скакалкой.	1
8.	Ритмические упражнения с гимнастической палкой.	1
9.	Релаксирующие упражнения.	1
10.	Подвижные игры с мячом.	1



11.	Игра «Я знаю пять названий».	1
12.	Игра со скакалкой «Рыбак и рыбки»	1
13.	Игра «Секретное задание».	1
14.	Прохлопывание ритма песен.	1
15.	Передача характера музыки в движении.	1
16.	Упражнения с мячом под стихотворный текст и под музыку.	1
17.	Подвижные игры с мячом.	1
18.	Подготовительные упражнения к танцам Повторные три прыжка, подскоки.	1
19.	Танец. «Полька».	1
20.	Разучивание элементов танца «Полька»	1
21.	Инсценировка песни.	1
22.	Маршировка и пение.	1
23.	Отработка маршевого шага.	1
24.	Марш с перестроением в колонну подвое.	1
25.	Упражнения на координацию движений.	1
26.	Игра «Соседи».	1
27.	Танцевальные элементы «Увезу тебя я в тундру».	1
28.	Подвижная, музыкально-ритмическая и речевая игра. «Мяч в воздухе»	1
29.	Подвижная, музыкально-ритмическая и речевая игра. «Отбивай мяч».	1
30.	Подвижная, музыкально-ритмическая и речевая игра. «Вороны и воробьи».	1
31.	Подготовительные упражнения к танцам. Вставание на полу пальцы.	1
32.	Упражнения ритмической гимнастики. Без предметов.	1
33.	Специальные ритмические упражнения. Ритмическая ходьба с движениями рук в соответствии с различными заданиями.	1
34.	Теоретические сведения. Что такое ритмический рисунок.	1
35.	Элемент танца. «Хороводный шаг».	1
36.	Элемент танца «Шаг польки».	1
37.	Упражнения ритмической гимнастики. С мячом.	1
38.	Упражнения ритмической гимнастики. Без предметов.	1
39.	Упражнение на связь движений с музыкой.	1
40.	Смена направления движения с началом каждой музыкальной фразы.	1
41.	Специальные ритмические упражнения. Изменение положения рук (на пояс, за спину, вниз) с различными	1

	интервалами (через 2,4,6,8 счётов).	
42.	Подвижные музыкально-ритмические и речевые игры. Салки, руки на стену.	1
43.	Танцы. Круговой галоп.	1
44.	Элементы танцев. «Наездники» (прямой галоп).	1
45.	Подготовительные упражнения к танцам. Выставление ноги на носок.	1
46.	Игра «Покажи жестами»	1
47.	Упражнения и игры со скакалкой.	1
48.	Дыхательные и релаксирующие упражнения.	1
49.	Упражнения на координацию движений.	1
50.	Упражнения на поскоки.	1
51.	Марш по периметру зала, отработка поворотов.	1
52.	Релаксирующие упражнения.	1
53.	Упражнения на координацию движений.	1
54.	Упражнения на поскоки.	1
55.	Разучивание игры «День-ночь».	1
56.	Движения в парах.	1
57.	Игра «Море волнуется».	1
58.	Подвижные игры с мячом.	1
59.	Промежуточная аттестация.	1
60.	Подвижная, музыкально-ритмическая и речевая игра. «Мяч в воздухе».	1
61.	Отработка маршевого шага.	1
62.	Маршировка и пение.	1
63.	Музыкальная игра «Догадайся, что это».	1
64.	Упражнение на связь движений с музыкой.	1
65.	Танцевальные упражнения с различными предметами.	1
66.	Игра «Я знаю пять названий».	1
67.	Разучивание элементов русского хоровода: мелкий шаг на носочках, движения руками во время ходьбы.	1
68.	Игра «Покажи жестами» (пантомима)	1

### 8 класс

№п/п	Тема	Кол-во часов.
1.	Дыхательные и релаксирующие упражнения	1
2.	Игры («Холодно-горячо»)	1
3.	Упражнения с мячом	1
4.	Музыкально-ритмические движения «Великаны и гномы»	1
5.	Марш по периметру зала	1
6.	Ритмико-гимнастические упражнения	1
7.	Игра «Поехали – поехали» (повторение).	1

8.	Релаксирующие упражнения.	1
9.	Подвижные игры с мячом.	1
10.	Ритмические упражнения с мячом.	1
11.	Ритмические упражнения с скакалкой.	1
12.	Ритмические упражнения с гимнастической палкой.	1
13.	Релаксирующие упражнения.	1
14.	Подвижные игры с мячом.	1
15.	Инсценировка песни.	1
16.	Маршировка и пение.	1
17.	Отработка маршевого шага.	1
18.	Упражнения на координацию движений.	1
19.	Подвижная, музыкально-ритмическая и речевая игра. «Мяч в воздухе»	1
20.	Подвижная, музыкально-ритмическая и речевая игра. «Отбивай мяч».	1
21.	Подвижная, музыкально-ритмическая и речевая игра. «Вороны и воробьи».	1
22.	Подвижная музыкально-ритмическая и речевая игра. «Космонавты».	1
23.	Подвижная музыкально-ритмическая и речевая игра.	1

	«Охотники и утки»	
24.	Подвижная музыкально-ритмическая и речевая игра. «Вороны и воробьи».	1
25.	Подвижная музыкально-ритмическая и речевая игра. «Охотники и утки»	1
26.	Подвижная музыкально-ритмическая и речевая игра. «Космонавты».	1
27.	Танец. «Полька».	1
28.	Подготовительные упражнения к танцам Повторные три притопа.	1
29.	Подготовительные упражнения к танцам. Вставание на полу пальцы.	1
30.	Упражнения ритмической гимнастики. Без предметов.	1
31.	Упражнения ритмической гимнастики. Гимнастической палкой.	1
32.	Специальные ритмические упражнения. Ритмическая ходьба с движениями рук в соответствии с различными заданиями.	1
33.	Теоретические сведения. Что такое ритмический рисунок.	1
34.	Подвижная музыкально-ритмическая и речевая игра. «Мяч	1



	в воздухе»	
35.	Подвижная музыкально-ритмическая и речевая игра. «Отбивай мяч».	1
36.	Танец. «Травушка-муравушка».	1
37.	Танец. «Полька».	1
38.	Элемент танца. «Шаг польки».	1
39.	Элемент танца. «Хороводный шаг».	1
40.	Упражнения ритмической гимнастики. С мячом.	1
41.	Упражнения ритмической гимнастики. Без предметов.	1
42.	Упражнения ритмической гимнастики. С мячом.	1
43.	Упражнения ритмической гимнастики. Без предметов.	1
44.	Упражнение на связь движений с музыкой.	1
45.	Смена направления движения с началом каждой музыкальной фразы.	1
46.	Специальные ритмические упражнения. Изменение положения рук (на пояс, за спину, вниз) с различными интервалами (через 2,4,6,8 счётов).	1
47.	Теоретические сведения. Понятие о фразе и предложении в музыке.	1
48.	Упражнения ритмической гимнастики Короткой скакалкой.	1
49.	Подвижные музыкально-ритмические и речевые игры. Салки, руки на стену.	1
50.	Танцы. Круговой галоп.	1
	Элементы танцев. «Наездники» (прямой галоп).	1
51.	Подготовительные упражнения к танцам. Выставление ноги на носок.	1
52.	Прохлопывание ритма песен	1
53.	Дыхательные и расслабляющие упражнения	1
54.	Упражнения на координацию движений	1
55.	Марш по периметру зала, отработка поворотов	1
56.	Марш с перестроением в колонну подвое.	1
57.	Передача характера музыки в движении.	1
58.	Движения в парах.	1
59.	Игра «Море волнуется».	1
60.	Игра со скакалкой «Рыбак и рыбки»	1
61.	Ритмические упражнения с скакалкой.	1
62.	Подвижные игры с мячом.	1

63.	Музыкально-ритмические движения «Великаны и гномы»	1
64.	Игра «Я знаю пять названий».	1
65.	Релаксирующие упражнения	1
66.	Разучивание элементов русского хоровода: мелкий шаг на носочках, движения руками во время ходьбы	1
67.	Игра «Покажи жестами»(пантомима)	1
68.	Игра «Я знаю пять названий»	1

### 9 класс

№п/п	Тема	Кол-во часов.
1.	Дыхательные и релаксирующие упражнения	1
2.	Упражнения с мячом	1
3.	Ритмико-гимнастические упражнения	1
4.	Релаксирующие упражнения.	1
5.	Подвижные игры с мячом.	1
6.	Ритмические упражнения с мячом.	1
7.	Ритмические упражнения с скакалкой.	1
8.	Ритмические упражнения с гимнастической палкой.	1
9.	Релаксирующие упражнения.	1
10.	Подвижные игры с мячом.	1
11.	Инсценировка песни.	1
12.	Маршировка и пение.	1
13.	Отработка маршевого шага.	1
14.	Упражнения на координацию движений.	1
15.	Игра «Я знаю пять названий».	1
16.	Подготовительные упражнения к танцам Повторные три притопа.	1
17.	Подготовительные упражнения к танцам. Вставание на полу пальцы.	1
18.	Упражнения ритмической гимнастики. Без предметов.	1
19.	Упражнения ритмической гимнастики. Гимнастической палкой.	1
20.	Специальные ритмические упражнения.	1

	Ритмическая ходьба с движениями рук в соответствии с различными заданиями.	
21.	Теоретические сведения. Что такое ритмический рисунок.	1
22.	Подвижная музыкально-ритмическая и речевая игра. «Вороны и воробьи».	1



23.	Подвижная музыкально-ритмическая и речевая игра. «Пустое место».	1
24.	Подвижная музыкально-ритмическая и речевая игра. «Мяч в воздухе»	1
25.	Подвижная музыкально-ритмическая и речевая игра. «Отбивай мяч».	1
26.	Танец. «Полька».	1
27.	Элемент танца. «Шаг польки».	1
28.	Элемент танца. «Хороводный шаг».	1
29.	Упражнения ритмической гимнастики. С мячом.	1
30.	Упражнения ритмической гимнастики. Без предметов.	1
31.	Упражнение на связь движений с музыкой.	1
32.	Смена направления движения с началом каждой музыкальной фразы.	1
33.	Специальные ритмические упражнения. Изменение положения рук (на пояс, за спину, вниз) с различными интервалами (через 2,4,6,8 счётов).	1
34.	Упражнения ритмической гимнастики Короткой скакалкой.	1
35.	Подвижные музыкально-ритмические и речевые игры. Салки, руки на стену.	1
36.	Танцы. Круговой галоп.	1
37.	Элементы танцев. «Наездники» (прямой галоп).	1
38.	Подготовительные упражнения к танцам. Выставление ноги на носок.	1
39.	Упражнения ритмической гимнастики. Гимнастической палкой.	1
40.	Игра «Покажи жестами»	1
41.	Упражнения и игры со скакалкой	1
42.	Прохлопывание ритма песен	1
43.	Дыхательные и расслабляющие упражнения	1
44.	Упражнения на координацию движений	1
45.	Упражнения на поскоки	1
46.	Марш по периметру зала, отработка поворотов	1
47.	Разучивание музыкальной игры «Лава та»	1
48.	Упражнения с мячом	1
49.	Игра «Догадайся! Что это?»	1
50.	Марш с перестроением в колонну подвое.	1
51.	Передача характера музыки в движении.	1

52.	Игра «День-ночь».	1
53.	Упражнения на координацию движений.	1
54.	Дыхательные и релаксирующие упражнения.	1
55.	Движения в парах.	1
56.	Игра «Море волнуется».	1
57.	Игры «Через границу».	1
58.	Игра со скакалкой «Рыбак и рыбки»	1
59.	Игра «Соседи».	1
60.	Отработка маршевого шага.	1
61.	Маршировка и пение.	1
62.	Ритмические упражнения с скакалкой.	1
63.	Подвижные игры с мячом.	1
64.	Релаксирующие упражнения	1
65.	Разучивание элементов русского хоровода: мелкий шаг на носочках, движения руками во время ходьбы	1
66.	Игра «Покажи жестами»(пантомима)	1
67.	Игра «Я знаю пять названий»	1
68.	Упражнения с мячом в кругу	1

#### **8. Учебно-методическое и материально-техническое обеспечение Материально-техническое обеспечение:**

- ~ технические средства обучения (магнитофон, компьютер, мультимедийная установка);
- ~ музыкально-дидактические пособия (аудио и видеозаписи, звучащие игрушки, музыкально- дидактические игры),
- ~ детские музыкальные инструменты: флейта, трещотки, колокольчик, треугольник, барабан, бубен, маракасы, кастаньеты, металлофоны ксилофоны; свистульки, деревянные ложки;
- ~ дидактическое оборудование: обручи, мячи, флажки, скакалки, ленты; дождики, шары, обручи.

#### **Методическая литература:**

1. Власенко О. П. Музыкально-эстетическое воспитание школьников в коррекционных классах. - Волгоград: Учитель, 2007.-111с.
2. Е.А. Медведева «Музыкальное воспитание детей с проблемами в развитии и коррекционная ритмика» Москва ,2002 г. Уроки ритмики в коррекционной школе 1 - 4 класс Волгоград «Учитель» 2006 г.
3. Ж.Е. Фирилева, Е.Г.Сайкина «Танцевально - игровая гимнастика для детей. Учебно-методическое пособие для педагогов дошкольных и школьных учреждений. - СПб.; ДЕТСТВО-ПРЕСС»,2000
4. Зарецкая Н.В., Роот З. Я. Танцы в детском саду.- М.: Айрис-пресс, 2003.-112с.
5. Коррекционная ритмика – под ред. М. А. Касицына, И. Г. Бородина – Москва, 2007г. Музыкальная ритмика – под ред. Т. А. Зятямина, Л. В. СтрепетоваМ.: «Глобус», 2009г.
6. Т. А. Зятямина, Л. В. Стрепетова Музыкальная ритмика: учебно-методическое пособие. М.: Издательство «Глобус», 2009.



## 2.2 Внеурочная деятельность

Под внеурочной деятельностью в рамках реализации адаптированных основных общеобразовательных программ для обучающихся с ограниченными возможностями здоровья понимается образовательная деятельность, направленная на достижение планируемых результатов освоения основных образовательных программ (личностных, метапредметных и предметных), осуществляемая в формах, отличных от урочной.

Внеурочная деятельность ориентирована на создание условий для: расширения опыта поведения, деятельности и общения; творческой самореализации обучающихся с ОВЗ в комфортной развивающей среде, стимулирующей возникновение личностного интереса к различным аспектам жизнедеятельности; позитивного отношения к окружающей действительности; социального становления обучающегося в процессе общения и совместной деятельности в детском сообществе, активного взаимодействия со сверстниками и педагогами; профессионального самоопределения, необходимого для успешной реализации дальнейших жизненных планов обучающихся.

Внеурочная деятельность объединяет все виды деятельности обучающихся (кроме учебной деятельности на уроке), в которых возможно и целесообразно решение задач их воспитания и социализации.

Основными **целями** внеурочной деятельности являются:

- создание условий для достижения обучающимися необходимого для жизни в обществе социального опыта и формирования принимаемой обществом системы ценностей,
- всестороннего развития и социализации каждого обучающегося ОВЗ,
- создание воспитывающей среды, обеспечивающей развитие социальных, интеллектуальных интересов учащихся в свободное время.

**Основные задачи:**

- коррекция всех компонентов психофизического, интеллектуального, личностного развития обучающихся с ОВЗ с учетом их возрастных и индивидуальных особенностей;
- развитие активности, самостоятельности и независимости в повседневной жизни;
- развитие возможных избирательных способностей и интересов ребенка в разных видах деятельности;
- формирование основ нравственного самосознания личности, умения правильно оценивать окружающее и самих себя,
- формирование эстетических потребностей, ценностей и чувств; развитие трудолюбия, способности к преодолению трудностей, целеустремленности и настойчивости в достижении результата;
- расширение представлений ребенка о мире и о себе, его социального опыта;
- формирование положительного отношения к базовым общественным ценностям;
- формирование умений, навыков социального общения людей; расширение круга общения, выход обучающегося за пределы семьи и общеобразовательной организации;
- развитие навыков осуществления сотрудничества с педагогами, сверстниками, родителями, старшими детьми в решении общих проблем;
- укрепление доверия к другим людям;



- развитие доброжелательности и эмоциональной отзывчивости, понимания других людей и сопереживания им.

В качестве **основных принципов** организации внеурочной деятельности обучающихся с ограниченными возможностями здоровья можно представить следующие:

- принцип соответствия содержания и организационных форм внеурочной деятельности возрастным особенностям детей и особенностям психофизического развития обучающихся с ограниченными возможностями здоровья;
- принцип преемственности технологий организации внеурочной деятельности обучающихся с технологиями деятельностного типа, реализуемыми в урочной деятельности;
- принцип тематической взаимосвязанности внеурочной и урочной деятельности обучающихся с ограниченными возможностями здоровья;
- принцип учета ценностей воспитательной системы образовательного учреждения при проектировании содержания и организационных форм внеурочной деятельности обучающихся с ограниченными возможностями здоровья;
- принцип опоры на традиции дополнительного образования детей;
- принцип учета потребностей обучающихся с ограниченными возможностями здоровья, запросов их родителей (законных представителей);
- принцип направленности содержания программ курсов внеурочной деятельности на достижение обучающимися с ограниченными возможностями здоровья планируемых результатов освоения основных образовательных программ общего образования;
- принцип реализации свободного выбора курсов внеурочной деятельности на основе личных интересов и склонностей обучающихся с ограниченными возможностями здоровья;
- принцип разнообразия направлений и организационных форм внеурочной деятельности;
- принцип реализации коррекционно-компенсирующей направленности внеурочной деятельности;
- принцип социально-адаптирующей направленности программ внеурочной деятельности для обучающихся с ограниченными возможностями здоровья.

Таким образом, помимо решения задач общего развития обучающихся в процессе внеурочной деятельности необходима реализация принципов, обеспечивающих коррекцию и компенсацию психофизиологических недостатков у обучающихся с ограниченными возможностями здоровья, а также определение профессиональных планов обучающихся и их успешную социальную адаптацию.

Внеурочная деятельность с детьми с ОВЗ выполняет следующие **функции**:

- образовательная - обучение ребенка по дополнительным образовательным программам, получение им новых знаний;
- воспитательная - обогащение и расширение культурного слоя общеобразовательной организации, формирование культурной среды;
- креативная - создание гибкой системы для реализации индивидуальных творческих интересов личности;



- компенсационная - освоение ребенком новых направлений деятельности, углубляющих и дополняющих основное (базовое) образование и создающих эмоционально значимый для ребенка фон освоения содержания общего образования, предоставление ребенку определенных гарантий достижения успеха в избранных им сферах творческой деятельности;
- рекреационная - организация содержательного досуга, как сферы восстановления психофизических сил ребенка;
- функция социализации - освоение обучаемым социального опыта, приобретение им навыков воспроизводства социальных связей и личностных качеств, необходимых для жизни в обществе;
- функция самореализации - самоопределение ребенка в социальной и культурной сферах жизнедеятельности, проживание им ситуаций успеха, личностное саморазвитие;
- контролирующая – проведение рефлексии, оценивание эффективности деятельности за определенный период времени.

### **Направления организации внеурочной деятельности**

В качестве направлений внеурочной деятельности обучающихся ГКОУ «Нелидовская школа-интернат» в соответствии с требованиями федеральных государственных образовательных стандартов общего образования определены следующие:

- духовно-нравственное,
- эколого-биологическое,
- коррекционно-развивающее,
- социально-педагогическое,
- художественно-эстетическое, • физкультурно-оздоровительное.
- Духовно-нравственное направление внеурочной деятельности. Содержание программ внеурочной деятельности в рамках данного направления обеспечивает освоение обучающимися с ограниченными возможностями здоровья системы ценностей, приобретение опыта разрешения нравственных проблем на основе морального выбора, обеспечивает возможности для приобретения опыта определения и реализации собственных ценностных приоритетов в искусстве, духовно-практической деятельности (циклы «Разговоры о важном», «Добролюбие», «Моя семья»; творчество, помощь людям, волонтерство и др.); а также предполагает развитие у обучающихся умений организации деятельности в бытовой и культурно-досуговой сферах, умений строить межличностные отношения, овладение навыками культурного общения.
- Эколого-биологическое направление внеурочной деятельности.
- Оно ориентировано на развитие интереса учащихся к изучению и охране природы, биологии, экологии и других наук о Земле, являясь частью экологического образования. Очень важным фактором является организация целенаправленной практической деятельности, как неперемного условия всей деятельности учреждения в экологическом образовании.
- Коррекционно-развивающее направление внеурочной деятельности предполагает создание условий для общего развития, коррекции и компенсации нарушений в развитии у обучающихся с ограниченными возможностями здоровья; формирование



у обучающихся способностей наблюдать, сравнивать, обобщать, формирование пространственных представлений, пространственного воображения, умений рассуждать, стимулирование познавательной активности.

- Социально-педагогическое направление внеурочной деятельности даёт возможность развития у обучающихся с ограниченными возможностями здоровья навыков общения со сверстниками и в разновозрастной детской среде, включения обучающихся в процессы преобразования окружающей среды, присвоения и отработку ими различных социальных ролей, развития умений принимать групповые нормы; даёт возможность интеграции обучающихся с ограниченными возможностями здоровья в общество.
- Художественно-эстетическое направление внеурочной деятельности
- Оно ориентировано на раскрытие и развитие творческих способностей детей в различных областях искусства и культуры, передачу духовного и культурного опыта человечества, воспитанию творческой личности.
- Физкультурно-оздоровительное направление внеурочной деятельности
- Оно предполагает приобщение обучающихся с ограниченными возможностями здоровья к ценностям здорового образа жизни, формирование у них мотивов и потребностей в бережном отношении к собственному здоровью, создание условий для сохранения и укрепления здоровья обучающихся, формирование умений использовать средства физической культуры и спорта в организации здорового образа жизни и досуговой деятельности, а также включение обучающихся в спортивно-зрелищные мероприятия (турниры, спортивные праздники и др.).


Данные направления являются содержательным ориентиром для разработки соответствующих программ. Организация вправе самостоятельно выбирать приоритетные направления внеурочной деятельности, определять организационные формы её учетом реальных условий, особенностей обучающихся, потребностей обучающихся и их родителей (законных представителей), а также имеющихся кадровых, материально-технических условий.

Содержание внеурочной деятельности обучающихся с умственной отсталостью (интеллектуальными нарушениями) складывается из совокупности направлений, форм и конкретных видов деятельности. Программы могут проектироваться на основе различных видов деятельности, что, в свою очередь, позволяет создавать разные их варианты с учетом возможностей и потребностей обучающихся с умственной отсталостью (интеллектуальными нарушениями).

Формы организации внеурочной деятельности и их выбор определяется общеобразовательной организацией: экскурсии, кружки, секции, соревнования, праздники, общественно полезные практики, смотры, конкурсы, викторины, беседы, культпоходы в театр, фестивали, игры (сюжетно-ролевые, деловые и т. п), туристические походы и т. д.

В организации внеурочной деятельности принимают участие все педагогические работники МАОУ «СОШ №137» (учителя, воспитатели, учителя-логопеды, педагоги-психологи, социальные педагоги и др.), так же и медицинские работники.

Результативность внеурочной деятельности предполагает: приобретение обучающимися с умственной отсталостью (интеллектуальными нарушениями) социального знания,

 формирования положительного отношения к базовым ценностям, приобретения опыта самостоятельного общественного действия.

**Требования к организации внеклассной деятельности:**

Все занятия, которые входят во внеурочную деятельность носят коррекционно-развивающую направленность. Они проводятся во второй половине дня. Внеурочные занятия проводятся преимущественно с группами детей, сформированными с учётом выбора учеников и родителей, по отдельно составленному расписанию в расчёте 1-2 занятия с группой в день.

Наполняемость групп при проведении внеурочных занятий может быть до 10 человек.

Продолжительность занятия внеурочной деятельностью составляет 40 минут. При этом, обязательно учитывается требования СанПиН 2.4.2.2821-10: «длительность занятий зависит от возраста и вида деятельности. Продолжительность таких видов деятельности, как чтение, музыкальные занятия, рисование, лепка, рукоделие, тихие игры составляет не более 50 минут в день для обучающихся 1 -2 классов, и не более полутора часов в день - для остальных классов».

Организация внеурочной деятельности учащихся осуществляется учителями начальных классов, учителями-логопедами, педагогом-психологом, воспитателями, учителями-предметниками.

Образовательные программы внеурочной деятельности разрабатываются педагогами школы в соответствии с требованиями к рабочим программам внеурочных занятий и утверждаются педагогическим советом ОУ.

### **2.2.1 Курс внеурочной деятельности «Разговоры о важном»**

**Пояснительная записка** Рабочая программа курса внеурочной деятельности «Разговоры о важном» ориентирована на целевые приоритеты духовно-нравственного развития, воспитания и социализации обучающихся, сформулированные в рабочей программе воспитания. Общая характеристика курса внеурочной деятельности С целью обеспечения преемственности содержания образовательных программ начального общего и основного общего образования при формировании плана внеурочной деятельности МАОУ «СОШ №137» предусмотрена часть, рекомендуемая для всех обучающихся - 1 час в неделю – на информационно-просветительские занятия патриотической, нравственной и экологической направленности **«Разговоры о важном»** (понедельник, первый урок).

Внеурочные занятия «Разговоры о важном» направлены:

- на развитие ценностного отношения обучающихся к своей родине – России, населяющим ее людям, ее уникальной истории, богатой природе и великой культуре;
- направлены на формирование соответствующей внутренней позиции личности обучающегося, необходимой ему для конструктивного и ответственного поведения в обществе.

Тематику занятий устанавливает Министерство просвещения РФ и еженедельно публикует методические рекомендации к проведению классного часа на сайте <https://razgovor.edsoo.ru>

Основной формат внеурочных занятий «Разговоры о важном» – разговор и (или) беседа с обучающимися.

Основные темы занятий связаны с важнейшими аспектами жизни человека в современной России: знанием родной истории и пониманием сложностей современного мира, техническим




прогрессом и сохранением природы, ориентацией в мировой художественной культуре и повседневной культуре поведения, доброжелательным отношением к окружающим и ответственным отношением к собственным поступкам.

Занятия по программе проводятся в формах, позволяющих обучающемуся вырабатывать собственную позицию по обсуждаемым темам (например, беседы, деловые игры, викторины, интервью, блиц опросы и т. д.).

Форма организации: классный час.

**Цель программы:** формирование взглядов школьников на основе национальных ценностей через изучение центральных тем – патриотизм, гражданственность, историческое просвещение, нравственность, экология. **Задачи программы:**

- воспитание активной гражданской позиции, духовно-нравственное и патриотическое воспитание на основе национальных ценностей;
- совершенствование навыков общения со сверстниками и коммуникативных умений;
- повышение общей культуры обучающихся, углубление их интереса к изучению и сохранению истории и культуры родного края, России;
- развитие навыков совместной деятельности со сверстниками, становление качеств, обеспечивающих успешность участия в коллективной деятельности;  формирование культуры поведения в информационной среде.

**Место курса внеурочной деятельности «Разговоры о важном» в учебном плане**

Программа предназначен для обучающихся 1- 4-х классов и рассчитан на 1 час в неделю:

- 1 класс – 33 часа в год;
- 2- 4 классы - 34 часа в год.

### **Содержание курса внеурочной деятельности**

Содержание курса «Разговоры о важном» направлено на формирование у обучающихся ценностных установок, в числе которых – созидание, патриотизм и стремление к межнациональному единству.


Темы занятий приурочены к государственным праздникам, знаменательным датам, традиционным праздникам, годовщинам со дня рождения известных людей – ученых, писателей, государственных деятелей и деятелей культуры.

## **Планируемые результаты освоения программы «Разговоры о важном»**


### **Личностные результаты:**

в сфере гражданско-патриотического воспитания:

- становление ценностного отношения к своей Родине - России;
- осознание своей этнокультурной и российской гражданской идентичности;
- сопричастность к прошлому, настоящему и будущему своей страны и родного края;
- уважение к своему и другим народам; первоначальные представления о человеке как члене общества, о правах и ответственности, уважении и достоинстве человека, о нравственно-этических нормах поведения и правилах межличностных отношений.

в сфере духовно-нравственного воспитания: 

признание индивидуальности каждого человека;

 проявление сопереживания, уважения и доброжелательности;





- неприятие любых форм поведения, направленных на причинение физического и морального вреда другим людям.

в сфере эстетического воспитания:

- уважительное отношение и интерес к художественной культуре, восприимчивость к разным видам искусства, традициям и творчеству своего и других народов;

- стремление к самовыражению в разных видах художественной деятельности. в сфере физического воспитания:

- формирования культуры здоровья и эмоционального благополучия;
- соблюдение правил здорового и безопасного (для себя и других людей) образа жизни в окружающей среде (в том числе информационной);
- бережное отношение к физическому и психическому здоровью.

в сфере трудового воспитания:

- осознание ценности труда в жизни человека и общества, ответственное потребление и бережное отношение к результатам труда, интерес к различным профессиям.

в сфере экологического воспитания:

- бережное отношение к природе;
- неприятие действий, приносящих ей вред.

в сфере понимания ценности научного познания:

- первоначальные представления о научной картине мира; познавательные интересы, активность, инициативность, любознательность и самостоятельность в познании.

### **Предметные результаты:**

Разговоры о важном» представлены с учетом специфики содержания предметных областей, к которым имеет отношение содержание курса внеурочной деятельности: русский язык:

- первоначальное представление о многообразии языков и культур на территории Российской Федерации, о языке как одной из главных духовно-нравственных ценностей народа;

- понимание роли языка как основного средства общения;
- осознание значения русского языка как государственного языка Российской Федерации;


- понимание роли русского языка как языка межнационального общения;
- осознание правильной устной и письменной речи как показателя общей культуры человека;

- овладение основными видами речевой деятельности на основе первоначальных представлений о нормах современного русского литературного языка;

- использование в речевой деятельности норм современного русского литературного языка и речевого этикета. чтение (литературное чтение):

- осознание значимости художественной литературы и произведений устного народного творчества для всестороннего развития личности человека;

- первоначальное представление о многообразии жанров художественных произведений и произведений устного народного творчества;

- овладение элементарными умениями анализа и интерпретации текста. математика и информатика:  развитие логического мышления;



- приобретение опыта работы с информацией, представленной в графической и текстовой форме, развитие умений извлекать, анализировать, использовать информацию и делать выводы. *окружающий мир*:

- сформированность уважительного отношения к своей семье и семейным традициям, Организации, родному краю, России, ее истории и культуре, природе;

- сформированность чувства гордости за национальные свершения, открытия, победы; первоначальные представления о природных и социальных объектах как компонентах единого мира, о многообразии объектов и явлений природы; о связи мира живой и неживой природы;

- сформированность основ рационального поведения и обоснованного принятия решений; первоначальные представления о традициях и обычаях, хозяйственных занятиях населения и массовых профессиях родного края, достопримечательностях столицы России и родного края, наиболее значимых объектах Всемирного культурного и природного наследия в России;

- важнейших для страны и личности событиях и фактах прошлого и настоящего России;


- основных правах и обязанностях гражданина Российской Федерации;

- развитие умений описывать, сравнивать и группировать изученные природные объекты и явления, выделяя их существенные признаки и отношения между объектами и явлениями;

- приобретение базовых умений работы с доступной информацией (текстовой, графической, аудиовизуальной) о природе и обществе, безопасного использования электронных ресурсов

Организации и сети Интернет, получения информации из источников в современной информационной среде;

- формирование навыков здорового и безопасного образа жизни на основе выполнения правил безопасного поведения в окружающей среде, в том числе знаний о небезопасности разглашения личной и финансовой информации при общении с людьми вне семьи, в сети Интернет и опыта соблюдения правил безопасного поведения при использовании личных финансов;

- приобретение опыта положительного эмоционально-ценностного отношения к природе;  стремления действовать в окружающей среде в соответствии с экологическими нормами поведения.



### **2.3. Программа формирования базовых учебных действий, обучающихся с умственной отсталостью (интеллектуальными нарушениями)**

Программа формирования базовых учебных действий, обучающихся с легкой умственной отсталостью (интеллектуальными нарушениями) (далее — программа формирования БУД) в МАОУ «СОШ №137» реализуется в процессе всего периода обучения, в процессе учебной и внеурочной деятельности и конкретизирует требования ФГОС УО (ИН) к личностным и предметным результатам освоения АООП (вариант 1).

Программа строится на основе деятельностного подхода к обучению и позволяет реализовывать коррекционно-развивающий потенциал образования обучающихся с легкой умственной отсталостью (интеллектуальными нарушениями).

Базовые учебные действия обеспечивают становление учебной деятельности ребенка с легкой умственной отсталостью (интеллектуальными нарушениями) в основных ее составляющих: познавательной, регулятивной, коммуникативной, личностной.

**Цель реализации программы формирования базовых учебных действий** - формирование основ учебной деятельности обучающихся с легкой умственной отсталостью (интеллектуальными нарушениями), которые обеспечивают его подготовку к самостоятельной жизни в обществе и овладение доступными видами профильного труда.

**Задачи реализации программы БУД:**

- формирование мотивационного компонента учебной деятельности;
- овладение комплексом базовых учебных действий, составляющих операционный компонент учебной деятельности;
- развитие умений принимать цель и готовый план деятельности, планировать знакомую деятельность, контролировать и оценивать ее результаты в опоре на организационную помощь педагога.

Для реализации поставленной цели и соответствующих ей задач необходимо:

- определить функции и состав базовых учебных действий, учитывая психофизические особенности и своеобразие учебной деятельности обучающихся;
- определить связи базовых учебных действий с содержанием учебных предметов.

Уровень сформированности базовых учебных действий, обучающихся с легкой умственной отсталостью (интеллектуальными нарушениями) определяется на момент окончания обучающимися 9-го класса.


#### **Функции, состав и характеристика базовых учебных действий, обучающихся с умственной отсталостью (интеллектуальными нарушениями).**

Современные подходы к повышению эффективности обучения предполагают формирование у обучающихся положительной мотивации к учению, умению учиться, получать и использовать знания в процессе жизни и деятельности. На протяжении всего обучения в МАОУ «СОШ №137» с обучающимися проводится целенаправленная работа по формированию учебной деятельности, в которой особое внимание уделяется развитию и коррекции мотивационного и операционного компонентов, т.к. они во многом определяют уровень сформированности и успешности обучения.

В качестве базовых учебных действий рассматриваются операционные, мотивационные, целевые и оценочные.

**Функции базовых учебных действий:**



- обеспечение успешности (эффективности) изучения содержания любой предметной области;
  - реализация преемственности обучения на всех ступенях образования;
  - формирование готовности обучающегося к дальнейшей трудовой деятельности; 
- обеспечение целостности развития личности обучающегося.

С учетом возрастных особенностей, обучающихся с умственной отсталостью (интеллектуальными нарушениями) базовые учебные действия целесообразно рассматривать на различных этапах обучения.

### **2.3.1 Базовые учебные действия, формируемые у обучающихся I-IV классов**

БУД обеспечивают, с одной стороны, успешное начало школьного обучения и осознанное отношение к обучению, с другой — составляют основу формирования в старших классах более сложных действий, которые содействуют дальнейшему становлению обучающегося как субъекта осознанной активной учебной деятельности на доступном для него уровне.

**Личностные базовые учебные действия** обеспечивают готовность обучающегося к принятию новой роли «ученика», понимание им на доступном уровне ролевых функций и включение в процесс обучения на основе интереса к его содержанию и организации.

Личностные базовые учебные действия включают следующие умения:

- осознание себя в роли обучающегося, заинтересованного посещением образовательной организации, обучением, занятиями;
- осознание себя в роли члена семьи, одноклассника, друга;
- способность к осмыслению социального окружения, своего места в нем;
- принятие соответствующих возрасту ценностей и социальных ролей;
- положительное отношение к окружающей действительности, готовность к организации взаимодействия с ней и эстетическому ее восприятию;
- целостный, социально ориентированный взгляд на мир в единстве его природной и социальной частей;
- самостоятельность в выполнении учебных заданий, поручений, договоренностей;
- понимание личной ответственности за свои поступки на основе представлений об этических нормах и правилах поведения в современном обществе;
- готовность к безопасному и бережному поведению в природе и обществе.

**Коммуникативные базовые учебные действия** обеспечивают способность вступать в коммуникацию с взрослыми и сверстниками в процессе обучения.

Коммуникативные учебные действия включают следующие умения:

- вступать в контакт и работать в коллективе ("учитель-ученик", "ученик-ученик", "ученик-класс", "учитель-класс");
- использовать принятые ритуалы социального взаимодействия с одноклассниками и учителем;
- обращаться за помощью и принимать помощь;
- слушать и понимать инструкцию к учебному заданию в разных видах деятельности и быту;
- сотрудничать с взрослыми и сверстниками в разных социальных ситуациях;
- доброжелательно относиться, сопереживать, конструктивно взаимодействовать с людьми;



- договариваться и изменять свое поведение в соответствии с объективным мнением большинства в конфликтных или иных ситуациях взаимодействия с окружающими.

**Регулятивные базовые учебные действия** обеспечивают успешную работу на любом уроке и любом этапе обучения. Благодаря этому, создаются условия для формирования и реализации начальных логических операций.

Регулятивные учебные действия включают следующие умения:

- соблюдать правила внутреннего распорядка (поднимать руку, вставать и выходить из-за парты);
- выполнять учебный план, посещать предусмотренные учебным планом учебные занятия, осуществлять самостоятельную подготовку к занятиям, выполнять задания, данные педагогическими работниками в рамках образовательной программы;
- активно участвовать в деятельности, контролировать и оценивать свои действия и действия других обучающихся;
- соотносить свои действия и их результаты с заданными образцами, принимать оценку деятельности, оценивать ее с учетом предложенных критериев, корректировать свою деятельность с учетом выявленных недочетов.

**Познавательные базовые учебные действия** представлены комплексом начальных логических операций, которые необходимы для усвоения и использования знаний и умений в различных условиях, составляют основу для дальнейшего формирования логического мышления обучающихся.

Познавательные учебные действия включают следующие умения:

- выделять некоторые существенные, общие и отличительные свойства хорошо знакомых предметов;
- устанавливать видо-родовые отношения предметов;
- делать простейшие обобщения, сравнивать, классифицировать на наглядном материале;
- пользоваться знаками, символами, предметами-заместителями;
- читать; писать; выполнять арифметические действия;
- наблюдать под руководством взрослого за предметами и явлениями окружающей действительности;
- работать с несложной по содержанию и структуре информацией (понимать изображение, текст, устное высказывание, элементарное схематическое изображение, таблицу, предъявленных на бумажных и электронных и других носителях).

Умение использовать все группы действий в различных образовательных ситуациях является показателем их сформированности.

### **2.3.2. Базовые учебные действия, формируемые у обучающихся V-IX классов**

Базовые учебные действия составляют основу формирования сложных учебных действий, которые содействуют дальнейшему становлению обучающегося как субъекта осознанной активной учебной деятельности на доступном для него уровне.

**Личностные базовые учебные действия** представлены следующими умениями:

- испытывать чувство гордости за свою страну;



- гордиться школьными успехами и достижениями как собственными, так и других обучающихся;
- адекватно эмоционально откликаться на произведения литературы, музыки, живописи;
- уважительно и бережно относиться к людям труда и результатам их деятельности;
- активно включаться в общепользую социальную деятельность;
- бережно относиться к культурно-историческому наследию родного края и страны.

**Коммуникативные базовые учебные действия** включают:

- вступать и поддерживать коммуникацию в разных ситуациях социального взаимодействия (учебных, трудовых, бытовых);
- слушать собеседника, вступать в диалог и поддерживать его, использовать разные виды делового письма для решения жизненно значимых задач;
- использовать доступные источники и средства получения информации для решения коммуникативных и познавательных задач.

**Регулятивные базовые учебные действия** представлены умениями:

- принимать и сохранять цели и задачи решения типовых учебных и практических задач;
- осуществлять коллективный поиск средств их осуществления;
- осознанно действовать на основе разных видов инструкций для решения практических и учебных задач;
- осуществлять взаимный контроль в совместной деятельности;
- обладать готовностью к осуществлению самоконтроля в процессе деятельности;
- адекватно реагировать на внешний контроль и оценку, корректировать в соответствии с ней свою деятельность.

**Познавательные базовые учебные действия** представлены умениями:

- дифференцировано воспринимать окружающий мир, его временно-пространственную организацию;
- использовать усвоенные логические операции (сравнение, анализ, синтез, обобщение, классификацию, установление аналогий, закономерностей, причинно-следственных связей) на наглядном, доступном вербальном материале, основе практической деятельности в соответствии с индивидуальными возможностями;
- использовать в жизни и деятельности некоторые межпредметные знания, отражающие несложные, доступные существенные связи и отношения между объектами и процессами.

### **2.3.3.Связь базовых учебных действий с содержанием учебных предметов**

Умение использовать все группы БУД в различных образовательных ситуациях является показателем их сформированности. Одной из целевых установок программы формирования БУД у обучающихся с легкой умственной отсталостью является обеспечение их связи с содержанием учебных предметов. При формировании БУД и обеспечения их связи с содержанием учебных предметов в учебной деятельности целесообразно использовать:

- помощь и направляющее воздействие учителя, подготовку обучающихся к предстоящим действиям;

- систематическую тренировку в выполнении умственных действий, их постепенное превращение в приёмы деятельности;
- включение в учебную деятельность упражнений в применении усвоенных знаний.

### Связи БУД с содержанием учебных предметов (1 - 4 классы)

<i>Состав БУД (критерии оценивания сформированности БУД)</i>	<i>Связь с учебными предметами</i>
<i>Личностные учебные действия</i>	
сознание себя как ученика, заинтересованного посещением школы, обучением, занятиями	русский язык, чтение, речевая практика, математика
сознание себя как члена семьи, одноклассника, друга	чтение, речевая практика, мир природы и человека, ручной труд
способность к осмыслению социального окружения, своего места в нем, принятие соответствующих возрасту ценностей и социальных ролей	русский язык, чтение, речевая практика, ручной труд
положительное отношение к окружающей действительности, готовность к организации взаимодействия с ней и эстетическому ее восприятию	русский язык, чтение, речевая практика, рисование, адаптивная физическая культура, ручной труд
целостный, социально-ориентированный взгляд на мир в единстве его природной и социальной частей	русский язык, чтение, речевая практика, мир природы и человека
самостоятельность в выполнении учебных заданий, поручений, договоренностей	русский язык, чтение, математика ручной труд
понимание личной ответственности за свои поступки на основе представлений об этических нормах и правилах поведения в современном обществе	русский язык, чтение, речевая практика, адаптивная физическая культура, ручной труд
<i>Познавательные учебные действия</i>	
выделять некоторые существенные, общие	русский язык, чтение, речевая практика,
и отличительные свойства хорошо знакомых предметов	математика, мир природы и человека, рисование
устанавливать видо-родовые отношения предметов	русский язык, чтение, речевая практика, математика, мир природы и человека
делать простейшие обобщения, сравнивать, классифицировать на наглядном материале	русский язык, чтение, речевая практика, математика, мир природы и человека, рисование
пользоваться знаками, символами, предметами-заместителями	математика, музыка, рисование



умение читать	русский язык, чтение, мир природы и человека
умение писать	русский язык
умение выполнять арифметические действия	математика
наблюдать под руководством взрослого за предметами и явлениям окружающей действительности	русский язык, чтение, речевая практика, математика, рисование
работать с несложной по содержанию и структуре информацией (понимать изображение, текст, устное высказывание, элементарное схематическое изображение, таблицу, предъявленных на бумажных, электронных и других носителях)	русский язык, чтение, речевая практика, математика, мир природы и человека, музыка, рисование, адаптивная физическая культура, ручной труд
<i>Регулятивные учебные действия</i>	
адекватно соблюдать ритуалы школьного поведения: входить и выходить из учебного помещения со звонком; ориентироваться в пространстве класса (зала, учебного помещения); поднимать руку, вставать и выходить из-за парты; пользоваться учебной мебелью; работа с учебными принадлежностями (инструментами, спортивным инвентарем); организовывать рабочее место	русский язык, чтение, речевая практика, математика, мир природы и человека, музыка, рисование, адаптивная физическая культура, ручной труд
принимать цели и произвольно включаться в деятельность, следовать предложенному плану и работать в общем темпе	
активно участвовать в деятельности, контролировать и оценивать свои действия и действия одноклассников	
соотносить свои действия и их результаты с заданными образцами, принимать оценку деятельности, оценивать ее с учетом предложенных критериев, корректировать свою деятельность с учетом выявленных недочетов	
<i>Коммуникативные учебные действия</i>	
вступать в контакт и работать в коллективе (учитель-ученик, ученик-ученик, ученик-класс, учитель-класс)	русский язык, чтение, речевая практика, математика, мир природы и человека, музыка, рисование, адаптивная физическая культура
Использовать принятые ритуалы социального взаимодействия с одноклассниками и учителем	русский язык, чтение, речевая практика, математика, мир природы и человека, музыка, рисование, адаптивная физическая культура





	культура
обращаться за помощью и принимать помощь	русский язык, чтение, речевая практика, математика, мир природы и человека, музыка, рисование, адаптивная физическая культура
слушать и понимать инструкцию к учебному заданию в разных видах деятельности и быту	математика, ручной труд, музыка, рисование, физическая культура
сотрудничать со взрослыми и сверстниками в разных социальных ситуациях	ручной труд, музыка, рисование, адаптивная физическая культура
доброжелательно относиться, сопереживать, конструктивно взаимодействовать с людьми	мир природы и человека, ручной труд, музыка, рисование, адаптивная физическая культура
договариваться и изменять свое поведение в соответствии с объективным мнением большинства в конфликтных или иных ситуациях взаимодействия с окружающими	русский язык, чтение, речевая практика, физическая культура

### Связи БУД с содержанием учебных предметов (5 - 9 классы)

<b>Состав БУД (критерии оценивания сформированности БУД)</b>	<b>Связь с учебными предметами</b>
<i>Личностные учебные действия</i>	
осознание себя как гражданина России, имеющего определенные права и обязанности	основы социальной жизни
осознанно выполнять обязанности ученика, основы социальной жизни члена школьного коллектива, пользоваться соответствующими правами	
испытывать чувство гордости за свою страну	литературное чтение, мир истории, история отечества, адаптивная физическая культура, музыка, рисование
гордиться школьными успехами и достижениями как собственными, так и своих товарищей	русский язык, математика, адаптивная физическая культура, труд, основы социальной жизни
адекватно эмоционально откликаться на произведения литературы, музыки, живописи и др.	русский язык, чтение, мир истории, история Отечества, музыка, рисование
уважительно и бережно относиться к людям труда и результатам их деятельности	русский язык, чтение, труд, основы социальной жизни
активно включаться в общепользную социальную деятельность	профильный труд, природоведение, биология, основы социальной жизни
осознанно относиться к выбору профессии	основы социальной жизни, труд



бережно относиться к культурно-историческому наследию родного края и страны	история Отечества, география
понимать личную ответственность за свои	русский язык, чтение, основы социальной
поступки на основе представлений об этических нормах и правилах поведения в современном обществе	жизни
соблюдать правила безопасного и бережного поведения в природе и обществе	природоведение, биология, география, основы социальной жизни
<i>Познавательные учебные действия</i>	
дифференцированно воспринимать окружающий мир, его временно-пространственную организацию	русский язык, литературное чтение, математика, информатика, природоведение, биология, география, мир истории, история Отечества, основы социальной жизни, адаптивная физическая культура, труд
использовать усвоенные логические операции (сравнение, анализ, синтез, обобщение, классификацию, установление аналогий, закономерностей, причинно-следственных связей) на наглядном, доступном вербальном материале, основе практической деятельности в соответствии с индивидуальными возможностями	русский язык, литературное чтение, математика, информатика, природоведение, биология, география, мир истории, история Отечества, основы социальной жизни, рисование, музыка, адаптивная физическая культура
Использовать в жизни и деятельности некоторые межпредметные знания, отражающие несложные, доступные существенные связи и отношения между объектами и процессами	
<i>Регулятивные учебные действия</i>	
принимать и сохранять цели задачи решения типовых учебных и практических задач, осуществлять коллективный поиск средств их осуществления	русский язык, литературное чтение, математика, информатика, природоведение, биология, география, мир истории, история Отечества, основы социальной жизни, рисование, музыка, адаптивная физическая культура, труд
осознанно действовать на основе разных видов инструкций для решения практических и учебных задач	
осуществлять взаимный контроль в совместной деятельности	
обладать готовностью к осуществлению самоконтроля в процессе деятельности	
адекватно реагировать на внешний контроль и оценку, корректировать в соответствии с ней свою деятельность	
<i>Коммуникативные учебные действия</i>	



вступать и поддерживать коммуникацию в разных ситуациях социального взаимодействия (учебных, трудовых, бытовых и др.)	
слушать собеседника, вступать в диалоги поддерживать его, использовать разные виды делового письма для решения жизненно значимых задач	русский язык, чтение, основы социальной жизни, профильный труд
Дифференцированно использовать разные виды речевых высказываний (вопросы, ответы, повествование, отрицание и др.) в коммуникативных ситуациях с учетом специфики участников (возраст, социальный статус, знакомый–незнакомый и т.п.)	
использовать разные виды делового письма для решения жизненно значимых задач	русский язык, литературное чтение, основы социальной жизни
использовать доступные источники и средства получения информации для решения коммуникативных и познавательных задач, в том числе информационных	русский язык, литературное чтение, математика, информатика

Наиболее точным измерительным инструментом для отслеживания и оценки процесса развития БУД является мониторинг. Мониторинг формирования БУД строится на основе деятельностного подхода к обучению. Получаемая в ходе педагогического мониторинга информация, является основанием выявления индивидуальной динамики качества развития обучающегося, для прогнозирования деятельности педагога, для осуществления необходимой коррекции, а также основой информирования родителей о состоянии и проблемах, имеющихся в образовании ребёнка.

Для оценки сформированности каждого действия используется следующая система оценки:

- 0 баллов — действие отсутствует, обучающийся не понимает его смысла, не включается в процесс выполнения вместе с учителем;
- 1 балл — смысл действия понимает, связывает с конкретной ситуацией, выполняет действие только по прямому указанию учителя, при необходимости требуется оказание помощи;
- 2 балла — преимущественно выполняет действие по указанию учителя, в отдельных ситуациях способен выполнить его самостоятельно;
- 3 балла — способен самостоятельно выполнять действие в определенных ситуациях, нередко допускает ошибки, которые исправляет по прямому указанию учителя;
- 4 балла — способен самостоятельно применять действие, но иногда допускает ошибки, которые исправляет по замечанию учителя;
- 5 баллов — самостоятельно применяет действие в любой ситуации.

Балльная система оценки позволяет объективно оценить промежуточные и итоговые достижения каждого обучающегося в овладении конкретными учебными действиями, получить общую картину сформированности учебных действий у всех обучающихся, и на этой основе



осуществить корректировку процесса их формирования на протяжении всего времени обучения. Результативность овладения БУД у обучающихся определяется на завершающем этапе обучения по окончании 9 класса. Конечным результатом сформированности БУД для выпускников является показатель их социализации и трудоустройства.

#### **2.4.Рабочая программа воспитания**

Рабочая программа воспитания является обязательной частью Основной образовательной программы МАОУ «СОШ №137».

Рабочая программа воспитания (далее – Программа) составлена на основе Федеральной программы воспитания и направлена на решение проблем гармоничного вхождения учащихся в социальный мир и налаживания ответственных взаимоотношений с окружающими их людьми.

Программа разработана с учётом Федерального закона от 29.12.2012 № 273-ФЗ «Об образовании в Российской Федерации», Стратегии развития воспитания в Российской Федерации на период до 2025 года (Распоряжение Правительства Российской Федерации от 29.05.2015 № 996-р) и Плана мероприятий по её реализации в 2021 — 2025 годах (Распоряжение Правительства Российской Федерации от 12.11.2020 № 2945-р), Стратегии национальной безопасности Российской Федерации (Указ Президента Российской Федерации от 02.07.2021 № 400); федеральных государственных образовательных стандартов (далее — ФГОС) начального общего образования (Приказ Минпросвещения России от 31.05.2021 № 286); основного общего образования (Приказ Минпросвещения России от 31.05.2021 № 287); среднего общего образования (Приказ Минобрнауки России от 17.05.2012 № 413); Федерального закона 371-ФЗ от 21.09.2022 «О внесении изменений в Федеральный закон «Об образовании в Российской Федерации» и статью 1 Федерального закона «Об обязательных требованиях в Российской Федерации»; приказа Минпросвещения России от 16.11.2022 №992 «Об утверждении федеральной образовательной программы начального общего образования», приказа Минпросвещения России от 16.11.2022 №993 «Об утверждении федеральной образовательной программы основного общего образования»; приказа Минпросвещения России от 23.11.2022 №1014 «Об утверждении федеральной образовательной программы среднего общего образования», письмом Минпросвещения России от 17.06.2022 № АБ-1611/06 «О направлении Стандарта церемониала» (вместе со «Стандартом Церемонии поднятия (спуска) Государственного флага Российской Федерации».

Программа основывается на единстве и преемственности образовательного процесса на уровнях начального общего, основного общего, среднего общего образования.

Программа предназначена для планирования и организации системной воспитательной деятельности с целью достижения обучающимися личностных результатов образования, определённых ФГОС; реализуется в единстве урочной и внеурочной деятельности, осуществляемой совместно с семьёй и другими участниками образовательных отношений, социальными институтами воспитания; предусматривает приобщение учащихся к



российским традиционным духовным ценностям, включая культурные ценности своей этнической группы, правилам и нормам поведения в российском обществе.

В соответствии с ФГОС личностные результаты освоения программ общего образования должны отражать готовность обучающихся руководствоваться системой позитивных ценностных ориентаций и расширение опыта деятельности на её основе в процессе реализации основных направлений воспитательной деятельности, в том числе в части: гражданского, патриотического, духовно-нравственного, эстетического, физического, трудового, экологического, познавательного воспитания.

Программа включает три раздела: целевой, содержательный, организационный.

К Программе воспитания прилагается ежегодный календарный план воспитательной работы.

Программа позволяет педагогическим работникам МАОУ «СОШ №137» скоординировать свои усилия, направленные на воспитание учащихся.

## **РАЗДЕЛ I. ЦЕЛЕВОЙ**

Участниками образовательных отношений в части воспитании являются педагогические и другие работники образовательной организации, обучающиеся, их родители (законные представители), представители иных организаций в соответствии с законодательством Российской Федерации, локальными актами школы. Родители (законные представители)



несовершеннолетних обучающихся имеют преимущественное право на воспитание своих детей.

Нормативные ценностно-целевые основы воспитания учащихся в школе определяются содержанием российских гражданских (базовых, национальных) норм и ценностей, основные из которых закреплены в Конституции Российской Федерации. Эти ценности и нормы определяют инвариантное содержание воспитания учащихся.

Воспитательная деятельность в школе реализуется в соответствии с приоритетами государственной политики в сфере воспитания, установленными в государственной Стратегии развития воспитания в Российской Федерации на период до 2025 года. Приоритетной задачей Российской Федерации в сфере воспитания детей является развитие высоконравственной личности, разделяющей российские традиционные духовные ценности, обладающей актуальными знаниями и умениями, способной реализовать свой потенциал в условиях современного общества, готовой к мирному созиданию и защите Родины.

### **1.1 Цель и задачи воспитания**

Современный российский национальный воспитательный идеал —высоконравственный, творческий, компетентный гражданин России, принимающий судьбу Отечества как свою личную, осознающий ответственность за настоящее и будущее страны, укорененный в духовных и культурных традициях многонационального народа Российской Федерации.

В соответствии с этим идеалом и нормативными правовыми актами Российской Федерации в сфере образования **цель воспитания** учащихся в школе: создание условий для личностного развития, самоопределения и социализации обучающихся на основе социокультурных, духовно-нравственных ценностей и принятых в российском обществе правил и норм поведения в интересах человека, семьи, общества и государства, формирование у обучающихся чувства патриотизма, гражданственности, уважения к памяти защитников Отечества и подвигам Героев Отечества, закону и правопорядку, человеку труда и старшему поколению, взаимного уважения, бережного отношения к культурному наследию и традициям многонационального народа Российской Федерации, природе и окружающей среде.

Данная цель ориентирует педагогов не на обеспечение соответствия личности ребенка единому уровню воспитанности, а на обеспечение позитивной динамики развития его личности. В связи с этим важно сочетание усилий педагога по развитию личности ребенка и усилий самого ребенка по своему саморазвитию. Их сотрудничество, партнерские отношения являются важным фактором успеха в достижении цели.

**Задачи воспитания** учащихся в школе: усвоение ими знаний, норм, духовно-нравственных ценностей, традиций, которые выработало российское общество (социально значимых знаний); формирование и развитие личностных отношений к этим нормам, ценностям, традициям (их освоение, принятие); приобретение соответствующего этим нормам, ценностям, традициям социокультурного опыта поведения, общения, межличностных и социальных отношений, применения полученных знаний; достижение личностных результатов освоения общеобразовательных программ в соответствии с ФГОС.



Воспитательная деятельность в школе осуществляется на основе аксиологического, антропологического, культурно-исторического, системно-деятельностного, личностно-ориентированного подходов и с учётом принципов воспитания: гуманистической направленности воспитания, совместной деятельности детей и взрослых, следования нравственному примеру, безопасной жизнедеятельности, инклюзивности, возрастосообразности.

Конкретизация общей цели воспитания применительно к возрастным особенностям школьников позволяет выделить в ней целевые ориентиры, на которые следует уделять большее внимание на разных уровнях общего образования.

### **1.2 Целевые ориентиры результатов воспитания**

#### **в соответствии с возрастными особенностями и уровнями общего образования по направлениям воспитания**

Целевые ориентиры определены в соответствии с инвариантным содержанием воспитания учащихся на основе российских базовых (гражданских, конституциональных) ценностей, обеспечивают единство воспитания, воспитательного пространства.

Целевые ориентиры результатов воспитания сформулированы на уровнях начального общего, основного общего, среднего общего образования по направлениям воспитания в соответствии с ФГОС.

#### **Целевые ориентиры результатов воспитания на уровне начального общего образования.**

<b>Целевые ориентиры</b>
<b>Гражданско-патриотическое воспитание</b>
Знающий и любящий свою малую родину, свой край, имеющий представление о Родине — России, её территории, расположении.
Сознающий принадлежность к своему народу и к общности граждан России, проявляющий уважение к своему и другим народам.
Понимающий свою сопричастность к прошлому, настоящему и будущему родного края, своей Родины — России, Российского государства.
Понимающий значение гражданских символов (государственная символика России, своего региона), праздников, мест почитания героев и защитников Отечества, проявляющий к ним уважение.
Имеющий первоначальные представления о правах и ответственности человека в обществе, гражданских правах и обязанностях.
Принимающий участие в жизни класса, общеобразовательной организации, в доступной по возрасту социально значимой деятельности.
<b>Духовно-нравственное воспитание</b>
Уважающий духовно-нравственную культуру своей семьи, своего народа, семейные ценности с учётом национальной, религиозной принадлежности.
Сознающий ценность каждой человеческой жизни, признающий индивидуальность и достоинство каждого человека.



<p>Доброжелательный, проявляющий сопереживание, готовность оказывать помощь, выражающий неприятие поведения, причиняющего физический и моральный вред другим людям, уважающий старших.</p> <p>Умеющий оценивать поступки с позиции их соответствия нравственным нормам, осознающий ответственность за свои поступки.</p> <p>Владеющий представлениями о многообразии языкового и культурного пространства России, имеющий первоначальные навыки общения с людьми разных народов, вероисповеданий.</p> <p>Сознающий нравственную и эстетическую ценность литературы, родного языка, русского языка, проявляющий интерес к чтению.</p>
<b>Эстетическое воспитание</b>
<p>Способный воспринимать и чувствовать прекрасное в быту, природе, искусстве, творчестве людей.</p> <p>Проявляющий интерес и уважение к отечественной и мировой художественной культуре.</p> <p>Проявляющий стремление к самовыражению в разных видах художественной деятельности, искусстве.</p>
<b>Физическое воспитание, формирование культуры здоровья и эмоционального благополучия</b>
<p>Бережно относящийся к физическому здоровью, соблюдающий основные правила здорового и безопасного для себя и других людей образа жизни, в том числе в информационной среде.</p> <p>Владеющий основными навыками личной и общественной гигиены, безопасного поведения в быту, природе, обществе.</p> <p>Ориентированный на физическое развитие с учётом возможностей здоровья, занятия физкультурой и спортом.</p> <p>Сознающий и принимающий свою половую принадлежность, соответствующие ей психофизические и поведенческие особенности с учётом возраста.</p>
<b>Трудовое воспитание</b>
<p>Сознающий ценность труда в жизни человека, семьи, общества.</p> <p>Проявляющий уважение к труду, людям труда, бережное отношение к результатам труда, ответственное потребление.</p> <p>Проявляющий интерес к разным профессиям.</p> <p>Участвующий в различных видах доступного по возрасту труда, трудовой деятельности.</p>
<b>Экологическое воспитание</b>
<p>Понимающий ценность природы, зависимость жизни людей от природы, влияние людей на природу, окружающую среду.</p> <p>Проявляющий любовь и бережное отношение к природе, неприятие действий, приносящих вред природе, особенно живым существам.</p> <p>Выражающий готовность в своей деятельности придерживаться экологических норм.</p>
<b>Ценности научного познания</b>





Выражающий познавательные интересы, активность, любознательность и самостоятельность в познании, интерес и уважение к научным знаниям, науке.

Обладающий первоначальными представлениями о природных и социальных объектах, многообразии объектов и явлений природы, связи живой и неживой природы, о науке, научном знании.

Имеющий первоначальные навыки наблюдений, систематизации и осмысления опыта в естественнонаучной и гуманитарной областях знания.

## **Целевые ориентиры результатов воспитания на уровне основного общего образования.**

<b>Целевые ориентиры</b>
<b>Гражданское воспитание</b>
<p>Знающий и принимающий свою российскую гражданскую принадлежность (идентичность) в поликультурном, многонациональном и многоконфессиональном российском обществе, в мировом сообществе.</p> <p>Понимающий сопричастность к прошлому, настоящему и будущему народа России, тысячелетней истории российской государственности на основе исторического просвещения, российского национального исторического сознания.</p> <p>Проявляющий уважение к государственным символам России, праздникам.</p> <p>Проявляющий готовность к выполнению обязанностей гражданина России, реализации своих гражданских прав и свобод при уважении прав и свобод, законных интересов других людей.</p> <p>Выражающий неприятие любой дискриминации граждан, проявлений экстремизма, терроризма, коррупции в обществе.</p> <p>Принимающий участие в жизни класса, общеобразовательной организации, в том числе самоуправления, ориентированный на участие в социально значимой деятельности.</p>
<b>Патриотическое воспитание</b>
<p>Сознающий свою национальную, этническую принадлежность, любящий свой народ, его традиции, культуру.</p> <p>Проявляющий уважение к историческому и культурному наследию своего и других народов России, символам, праздникам, памятникам, традициям народов, проживающих в родной стране.</p> <p>Проявляющий интерес к познанию родного языка, истории и культуры своего края, своего народа, других народов России.</p> <p>Знающий и уважающий достижения нашей Родины — России в науке, искусстве, спорте, технологиях, боевые подвиги и трудовые достижения, героев и защитников Отечества в прошлом и современности.</p> <p>Принимающий участие в мероприятиях патриотической направленности.</p>
<b>Духовно-нравственное воспитание</b>
<p>Знающий и уважающий духовно-нравственную культуру своего народа, ориентированный на духовные ценности и нравственные нормы народов России,</p>



российского общества в ситуациях нравственного выбора (с учётом национальной, религиозной принадлежности).

Выражающий готовность оценивать своё поведение и поступки, поведение и поступки других людей с позиций традиционных российских духовно-нравственных ценностей и норм с учётом осознания последствий поступков.

Выражающий неприятие антигуманных и асоциальных поступков, поведения, противоречащих традиционным в России духовно-нравственным нормам и ценностям.

Сознающий соотношение свободы и ответственности личности в условиях индивидуального и общественного пространства, значение и ценность межнационального, межрелигиозного согласия людей, народов в России, умеющий общаться с людьми разных народов, вероисповеданий.

Проявляющий уважение к старшим, к российским традиционным семейным ценностям, институту брака как союзу мужчины и женщины для создания семьи, рождения и воспитания детей.

Проявляющий интерес к чтению, к родному языку, русскому языку и литературе как части духовной культуры своего народа, российского общества.

#### **Эстетическое воспитание**

Выражающий понимание ценности отечественного и мирового искусства, народных традиций и народного творчества в искусстве.

Проявляющий эмоционально-чувственную восприимчивость к разным видам искусства, традициям и творчеству своего и других народов, понимание их влияния на поведение людей.

Сознающий роль художественной культуры как средства коммуникации и самовыражения в современном обществе, значение нравственных норм, ценностей, традиций в искусстве.

Ориентированный на самовыражение в разных видах искусства, в художественном творчестве.

#### **Физическое воспитание, формирование культуры здоровья и эмоционального благополучия**

Понимающий ценность жизни, здоровья и безопасности, значение личных усилий в сохранении здоровья, знающий и соблюдающий правила безопасности, безопасного поведения, в том числе в информационной среде.

Выражающий установку на здоровый образ жизни (здоровое питание, соблюдение гигиенических правил, сбалансированный режим занятий и отдыха, регулярную физическую активность).

Проявляющий неприятие вредных привычек (курения, употребления алкоголя, наркотиков, игровой и иных форм зависимостей), понимание их последствий, вреда для физического и психического здоровья.

Умеющий осознавать физическое и эмоциональное состояние (своё и других людей), стремящийся управлять собственным эмоциональным состоянием.



Способный адаптироваться к меняющимся социальным, информационным и природным условиям, стрессовым ситуациям.
<b>Трудовое воспитание</b>
Уважающий труд, результаты своего труда, труда других людей. Проявляющий интерес к практическому изучению профессий и труда различного рода, в том числе на основе применения предметных знаний. Сознающий важность трудолюбия, обучения труду, накопления навыков трудовой деятельности на протяжении жизни для успешной профессиональной самореализации в российском обществе. Участвующий в решении практических трудовых дел, задач (в семье, общеобразовательной организации, своей местности) технологической и социальной направленности, способный инициировать, планировать и самостоятельно выполнять такого рода деятельность. Выражающий готовность к осознанному выбору и построению индивидуальной траектории образования и жизненных планов с учётом личных и общественных интересов, потребностей.
<b>Экологическое воспитание</b>
Понимающий значение и глобальный характер экологических проблем, путей их решения, значение экологической культуры человека, общества. Сознающий свою ответственность как гражданина и потребителя в условиях взаимосвязи природной, технологической и социальной сред. Выражающий активное неприятие действий, приносящих вред природе. Ориентированный на применение знаний естественных и социальных наук для решения задач в области охраны природы, планирования своих поступков и оценки их возможных последствий для окружающей среды. Участвующий в практической деятельности экологической, природоохранной направленности.
<b>Ценности научного познания</b>
Выражающий познавательные интересы в разных предметных областях с учётом индивидуальных интересов, способностей, достижений. Ориентированный в деятельности на научные знания о природе и обществе, взаимосвязях человека с природной и социальной средой. Развивающий навыки использования различных средств познания, накопления знаний о мире (языковая, читательская культура, деятельность в информационной, цифровой среде). Демонстрирующий навыки наблюдений, накопления фактов, осмысления опыта в естественнонаучной и гуманитарной областях познания, исследовательской деятельности.

**Целевые ориентиры результатов воспитания на уровне среднего общего образования.**

<b>Целевые ориентиры</b>
--------------------------



### **Гражданское воспитание**

Осознанно выражающий свою российскую гражданскую принадлежность (идентичность) в поликультурном, многонациональном и многоконфессиональном российском обществе, в мировом сообществе.

Сознающий своё единство с народом России как источником власти и субъектом тысячелетней российской государственности, с Российским государством, ответственность за его развитие в настоящем и будущем на основе исторического просвещения, сформированного российского национального исторического сознания.

Проявляющий готовность к защите Родины, способный аргументированно отстаивать суверенитет и достоинство народа России и Российского государства, сохранять и защищать историческую правду.

Ориентированный на активное гражданское участие на основе уважения закона и правопорядка, прав и свобод сограждан.

Осознанно и деятельно выражающий неприятие любой дискриминации по социальным, национальным, расовым, религиозным признакам, проявлений экстремизма, терроризма, коррупции, антигосударственной деятельности.

Обладающий опытом гражданской социально значимой деятельности (в ученическом самоуправлении, волонтерском движении, экологических, военно-патриотических и др. объединениях, акциях, программах).

### **Патриотическое воспитание**

Выражающий свою национальную, этническую принадлежность, приверженность к родной культуре, любовь к своему народу.

Сознающий причастность к многонациональному народу Российской Федерации, Российскому Отечеству, российскую культурную идентичность.

Проявляющий деятельное ценностное отношение к историческому и культурному наследию своего и других народов России, традициям, праздникам, памятникам народов, проживающих в родной стране — России.

Проявляющий уважение к соотечественникам, проживающим за рубежом, поддерживающий их права, защиту их интересов в сохранении российской культурной идентичности.

### **Духовно-нравственное воспитание**

Проявляющий приверженность традиционным духовно-нравственным ценностям, культуре народов России с учётом мировоззренческого, национального, конфессионального самоопределения.

Действующий и оценивающий своё поведение и поступки, поведение и поступки других людей с позиций традиционных российских духовно-нравственных ценностей и норм с осознанием последствий поступков, деятельно выражающий неприятие антигуманных и асоциальных поступков, поведения, противоречащих этим ценностям.

Проявляющий уважение к жизни и достоинству каждого человека, свободе мировоззренческого выбора и самоопределения, к представителям различных



этнических групп, религий народов России, их национальному достоинству и религиозным чувствам с учётом соблюдения конституционных прав и свобод всех граждан.

Понимающий и деятельно выражающий ценность межнационального, межрелигиозного согласия людей, народов в России, способный вести диалог с людьми разных национальностей, отношения к религии и религиозной принадлежности, находить общие цели и сотрудничать для их достижения.

Ориентированный на создание устойчивой семьи на основе российских традиционных семейных ценностей; понимания брака как союза мужчины и женщины для создания семьи, рождения и воспитания в семье детей; неприятия насилия в семье, ухода от родительской ответственности.

Обладающий сформированными представлениями о ценности и значении в отечественной и мировой культуре языков и литературы народов России, демонстрирующий устойчивый интерес к чтению как средству познания отечественной и мировой духовной культуры.

#### **Эстетическое воспитание**

Выражающий понимание ценности отечественного и мирового искусства, российского и мирового художественного наследия.

Проявляющий восприимчивость к разным видам искусства, понимание эмоционального воздействия искусства, его влияния на поведение людей, умеющий критически оценивать это влияние.

Проявляющий понимание художественной культуры как средства коммуникации и самовыражения в современном обществе, значения нравственных норм, ценностей, традиций в искусстве.

Ориентированный на осознанное творческое самовыражение, реализацию творческих способностей в разных видах искусства с учётом российских традиционных духовных и нравственных ценностей, на эстетическое обустройство собственного быта.

#### **Физическое воспитание, формирование культуры здоровья и эмоционального благополучия**

Понимающий и выражающий в практической деятельности ценность жизни, здоровья и безопасности, значение личных усилий в сохранении и укреплении своего здоровья и здоровья других людей.

Соблюдающий правила личной и общественной безопасности, в том числе безопасного поведения в информационной среде.

Выражающий на практике установку на здоровый образ жизни (здоровое питание, соблюдение гигиены, режим занятий и отдыха, регулярную физическую активность), стремление к физическому совершенствованию, соблюдающий и пропагандирующий безопасный и здоровый образ жизни.

Проявляющий сознательное и обоснованное неприятие вредных привычек (курения, употребления алкоголя, наркотиков, любых форм зависимостей), деструктивного поведения в обществе и цифровой среде, понимание их вреда для физического и



психического здоровья.

Демонстрирующий навыки рефлексии своего состояния (физического, эмоционального, психологического), состояния других людей с точки зрения безопасности, сознательного управления своим эмоциональным состоянием, развивающий способности адаптироваться к стрессовым ситуациям в общении, в разных коллективах, к меняющимся условиям (социальным, информационным, природным).

### **Трудовое воспитание**

Уважающий труд, результаты труда, трудовые и профессиональные достижения своих земляков, их вклад в развитие своего поселения, края, страны, трудовые достижения российского народа.

Проявляющий способность к творческому созидательному социально значимому труду в доступных по возрасту социально-трудовых ролях, в том числе предпринимательской деятельности в условиях самозанятости или наёмного труда.

Участвующий в социально значимой трудовой деятельности разного вида в семье, общеобразовательной организации, своей местности, в том числе оплачиваемом труде в каникулярные периоды, с учётом соблюдения законодательства.

Выражающий осознанную готовность к получению профессионального образования, к непрерывному образованию в течение жизни как условию успешной профессиональной и общественной деятельности.

Понимающий специфику трудовой деятельности, регулирования трудовых отношений, самообразования и профессиональной самоподготовки в информационном высокотехнологическом обществе, готовый учиться и трудиться в современном обществе.

Ориентированный на осознанный выбор сферы трудовой, профессиональной деятельности в российском обществе с учётом личных жизненных планов, потребностей своей семьи, общества.

### **Экологическое воспитание**

Демонстрирующий в поведении сформированность экологической культуры на основе понимания влияния социально-экономических процессов на природу, в том числе на глобальном уровне, ответственность за действия в природной среде.

Выражающий деятельное неприятие действий, приносящих вред природе.

Применяющий знания естественных и социальных наук для разумного, бережливого природопользования в быту, общественном пространстве.

Имеющий и развивающий опыт экологически направленной, природоохранной, ресурсосберегающей деятельности, участвующий в его приобретении другими людьми.

### **Ценности научного познания**

Деятельно выражающий познавательные интересы в разных предметных областях с учётом своих интересов, способностей, достижений.

Обладающий представлением о современной научной картине мира, достижениях науки и техники, аргументированно выражающий понимание значения науки в



жизни российского общества, обеспечении его безопасности, гуманитарном, социально-экономическом развитии России.

Демонстрирующий навыки критического мышления, определения достоверной научной информации и критики антинаучных представлений.

Развивающий и применяющий навыки наблюдения, накопления и систематизации фактов, осмысления опыта в естественнонаучной и гуманитарной областях познания, исследовательской деятельности.

## **РАЗДЕЛ II. СОДЕРЖАТЕЛЬНЫЙ**

### **2.1. Уклад общеобразовательной организации**

Муниципальное автономное общеобразовательное учреждение «Средняя общеобразовательная школа №137» работает в штатном режиме с 11.01.2021 года. Школа предназначена для обучения детей в соответствии с образовательными программами всех



уровней образования, а также для реализации дополнительных общеразвивающих программ.

Квартал, в котором расположена образовательная организация – это новый микрорайон, где школа является одним из социокультурных центров микрорайона.

На начало 2023/2024 учебного года в школе 1730 обучающихся 1-11 классов в 49 классах-комплектах: начальное общее образование - 29 классов, основное общее образование - 17 классов, среднее – 3.

Для обучающихся школы оборудованы просторные, эстетично оформленные классные кабинеты с современной школьной мебелью, техническими и электронными средствами обучения, интерактивным оборудованием, цифровыми лабораториями для начальной школы, а также по физике, химии, математике, биологии, географии, лингафонным кабинетом и робототехники.

В школе созданы соответствующие условия в части материально-технической базы, обеспечивающей работу локальных сетей, серверных, автоматизированных рабочих мест учителя и ученика, мобильных классов, проектно-исследовательских лабораторий и др.

В рамках организации дополнительного образования и внеурочной деятельности в школе имеется помещения для занятий робототехникой, изостудия, бассейн, 2 спортивных зала, спортивные площадки, актовый зал, библиотека, центр детских инициатив.

Процесс воспитания в образовательной организации основывается на следующих **принципах взаимодействия** педагогов и школьников:

-неукоснительное соблюдение законности и прав семьи и ребенка, соблюдения конфиденциальности информации о ребенке и семье, приоритета безопасности ребенка при нахождении в образовательной организации;

-ориентир на создание в образовательной организации психологически комфортной среды для каждого ребенка и взрослого, без которой невозможно конструктивное взаимодействие школьников и педагогов;

-реализация процесса воспитания главным образом через создание в школе детско-взрослых общностей, которые бы объединяли детей и педагогов яркими и содержательными событиями, общими позитивными эмоциями и доверительными отношениями друг к другу;

-организация основных совместных дел школьников и педагогов как предмета совместной заботы и взрослых, и детей;

-системность, целесообразность и нешаблонность воспитания как условия его эффективности.

Основными традициями воспитания в образовательной организации являются следующие:

-стержнем годового цикла воспитательной работы школы являются ключевые общешкольные дела, через которые осуществляется интеграция воспитательных усилий педагогов;

-важной чертой каждого ключевого дела и большинства используемых для воспитания других совместных дел педагогов и школьников является коллективная разработка,





коллективное планирование, коллективное проведение и коллективный анализ их результатов;

- в школе создаются такие условия, при которых по мере взросления ребенка увеличивается и его роль в совместных делах (от пассивного наблюдателя до организатора);

- в проведении общешкольных дел поощряется конструктивное межклассное и межвозрастное взаимодействие школьников, а также их социальная активность;

- педагоги школы ориентированы на формирование коллективов в рамках школьных классов, кружков, студий, секций и иных детских объединений, на установление в них доброжелательных и товарищеских взаимоотношений;

- ключевой фигурой воспитания в школе является классный руководитель, реализующий по отношению к детям защитную, лично развивающую, организационную, посредническую (в разрешении конфликтов) функции.

В школе целенаправленно происходит моделирование воспитательных систем класса, зарождаются школьные традиции. За небольшой срок существования школы наиболее значимыми традиционными делами, событиями, мероприятиями в школе, составляющие основу воспитательной системы, стали:

День знаний;

День учителя;

День отца;

День матери;

День пожилого человека;

Школьная круглогодичная спартакиада;

Фестиваль «Сиреневый май»

Тематические линейки;

Линейка «Последний звонок»;

Посвящение в первоклассники;

Праздник «День рождения класса»;

Новогодний калейдоскоп;

Смотр строя и песни;

Конкурс патриотической и инсценированной песни;

Фестиваль «Созвездие»;

«Неделя безопасности ПДД».

Проведение акций: «День солидарности в борьбе с терроризмом», «День толерантности», «День Памяти», «Добрый урок», «Окна победы».

Школа расширяет воспитательное пространство, активно взаимодействует с социальными партнерами: учреждениями науки, культуры, спорта, другими образовательными организациями микрорайона, города, края. При этом, одним из главных социальных партнеров школы являются родители учащихся, им делегированы полномочия в управлении школой - Управляющий совет, Общешкольное родительское собрание, Наблюдательный совет. Родители являются помощниками в организации походов, экскурсий, поездок,



участниками школьных праздников, спортивных соревнований и других совместных мероприятий.

Школа участвует в следующих значимых проектах и программах, включённых в систему воспитательной деятельности: – Федеральный профориентационный проект «Билет в будущее», муниципальный проект «Вахта памяти «Пост № 1»».

## **2.2 Виды, формы и содержание воспитательной деятельности**

### **2.2.1. Урочная деятельность**

Реализация воспитательного потенциала урока ориентирована на целевые приоритеты, связанные с возрастными особенностями обучающихся и предполагает следующее:

- повышение функциональной читательской компетенции обучающихся;
- установление доверительных отношений между учителем и учениками, способствующих позитивному восприятию учащимися требований и просьб учителя, привлечению их внимания к обсуждаемой на уроке информации, активизации их познавательной деятельности, использование занимательных элементов, историй из жизни современников;
- побуждение школьников соблюдать на уроке общепринятые нормы поведения, правила общения со старшими (учителями) и сверстниками (школьниками), принципы учебной дисциплины и самоорганизации;
- привлечение внимания школьников к ценностному аспекту изучаемых на уроках явлений, организация их работы с получаемой на уроке социально значимой информацией – инициирование ее обсуждения, высказывания учащимися своего мнения по ее поводу, выработки своего к ней отношения;
- использование воспитательных возможностей содержания учебного предмета через демонстрацию детям примеров ответственного, гражданского поведения, проявления человеколюбия и добросердечности, через подбор соответствующих текстов для чтения, задач для решения, проблемных ситуаций для обсуждения в классе;
- применение на уроке интерактивных форм работы учащихся: интеллектуальных игр, стимулирующих познавательную мотивацию школьников; дидактического театра, где полученные на уроке знания обыгрываются в театральных постановках; дискуссий, которые дают учащимся возможность приобрести опыт ведения конструктивного диалога; групповой работы или работы в парах, которые учат школьников командной работе и взаимодействию с другими детьми;
- включение в урок игровых процедур, которые помогают поддержать мотивацию детей к получению знаний, налаживанию позитивных межличностных отношений в классе, помогают установлению доброжелательной атмосферы во время урока;
- организация шефства мотивированных и эрудированных учащихся над их неуспевающими одноклассниками, дающего школьникам социально значимый опыт сотрудничества и взаимной помощи;
- инициирование и поддержка исследовательской деятельности школьников в рамках реализации ими индивидуальных и групповых исследовательских проектов, что даст школьникам возможность приобрести навык самостоятельного решения теоретической



проблемы, навык генерирования и оформления собственных идей, навык уважительного отношения к чужим идеям, оформленным в работах других исследователей, навык публичного выступления перед аудиторией, аргументирования и отстаивания своей точки зрения;

- создание гибкой среды обучения и воспитания с использованием гаджетов, открытых образовательных ресурсов, систем управления, что позволит получать образование постоянно;

- развитие навыков сотрудничества, коммуникации, социальной ответственности, способности критически мыслить, оперативно и качественно решать проблемы.

Формы деятельности для реализации воспитательного потенциала урока:

- предметные образовательные события на уровне школы, города, края;

- конкурс предметных стенгазет в рамках предметных недель;

- видеоуроки, лекции, семинары, практикумы, мультимедийные презентации, цифровые платформы, тесты в онлайн – режиме;

- интерактивные формы работы на уроке – деловые игры, работа в группах, предметные дискуссии конструктивного диалога, интеллектуальные игры, дидактический театр.

**Основные направления воспитательной деятельности на уроке:**

**1. Гражданское воспитание.** Формирование российской гражданской идентичности, патриотизма, уважения к своему народу, чувства ответственности перед Родиной, гордости за свой край, свою Родину, прошлое и настоящее многонационального народа России, уважение государственных символов (герб, флаг, гимн); осознание своей гражданской позиции как активного и ответственного члена российского общества, осознающего свои конституционные права и обязанности, уважающего закон и правопорядок, обладающего чувством собственного достоинства, осознанно принимающего традиционные национальные и общечеловеческие гуманистические и демократические ценности;

**2. Патриотическое воспитание и формирование российской идентичности.** Ценностное отношение к отечественному культурному, историческому и научному наследию, понимания значения Истории в жизни современного общества, способности владеть достоверной информацией о передовых достижениях и открытиях мировой отечественной истории, заинтересованности в научных знаниях об устройстве мира и общества.

**3. Духовное и нравственное воспитание детей на основе российских традиционных ценностей.** Представление о социальных нормах и правилах межличностных отношений в коллективе, готовности к разнообразной совместной деятельности при выполнении учебных, познавательных задач, выполнении экспериментов, создании учебных проектов, стремления к взаимопониманию и взаимопомощи в процессе этой учебной деятельности; нравственное сознание и поведение на основе усвоения общечеловеческих ценностей; готовности оценить своё поведение и поступки своих товарищей с позиции нравственных и правовых норм с учётом осознания последствий поступков; толерантное сознание и поведение в поликультурном мире, готовность и способность вести диалог с другими людьми, достигать в нём взаимопонимания, находить общие цели и сотрудничать для их достижения,



способность противостоять идеологии экстремизма, национализма, ксенофобии, дискриминации по социальным, религиозным, расовым, национальным признакам и другим негативным социальным явлениям.

**4. Приобщение детей к культурному наследию (Эстетическое воспитание)** Приобретение теоретических знаний об изучаемой эпохе, приобщение школьников к эстетическим ценностям; формирование практических умений, включения в эстетическую деятельность, которая предполагает активное участие каждого ученика в созидании прекрасного; формирование у школьников нравственно-эстетического гуманистического идеала всестороннего развития личности, умения видеть, чувствовать, понимать и творить красоту.

**5. Популяризация научных знаний среди детей (Ценности научного познания).** Формирование мировоззренческих представлений соответствующих современному уровню развития науки и составляющих основу для понимания сущности научной картины мира; представлений об основных закономерностях развития природы, взаимосвязях человека с природной средой, о роли истории в познании этих закономерностей; формирование познавательных мотивов, направленных на получение новых знаний по истории, необходимых для объяснения наблюдаемых процессов и явлений; формирование познавательной и информационной культуры, в том числе навыков самостоятельной работы с учебными текстами, справочной литературой, доступными техническими средствами информационных технологий; интереса к обучению и познанию, любознательности, готовности и способности к самообразованию, исследовательской деятельности, к осознанному выбору направленности и уровня обучения в дальнейшем.

**6. Физическое воспитание и формирование культуры здоровья.** Осознание ценности жизни, ответственного отношения к своему здоровью, установки на здоровый образ жизни, осознания последствий и неприятия вредных привычек, необходимости соблюдения правил безопасности в быту и реальной жизни.

**7. Трудовое воспитание и профессиональное самоопределение.** Формирование коммуникативной компетентности в общественно полезной, учебно-исследовательской, творческой и других видах деятельности; интереса к практическому изучению профессий и труда различного рода, в том числе на основе применения предметных знаний, осознанный выбор будущей профессии и возможностей реализации собственных жизненных планов с учётом личностных интересов и способности к предмету, общественных интересов и потребностей.

**8. Экологическое воспитание.** Воспитание экологически целесообразного отношения к природе как источнику жизни на Земле, основе её существования, понимания ценности здорового и безопасного образа жизни, ответственного отношения к собственному физическому и психическому здоровью, осознания ценности соблюдения правил безопасного поведения при работе с веществами, а также в ситуациях, угрожающих здоровью и жизни людей; способности применять знания, полученные при изучении истории, для решения задач, связанных с окружающей природной средой, повышения уровня экологической культуры, осознания глобального характера экологических проблем и путей их решения



посредством предмета истории; формирование экологического мышления, умения руководствоваться им в познавательной, коммуникативной и социальной практике.

### 2.2.2. Внеурочная деятельность.

Воспитание на занятиях школьных курсов внеурочной деятельности осуществляется преимущественно через:

- вовлечение обучающихся в интересную и полезную для них деятельность, которая предоставит им возможность самореализоваться в ней, приобрести социально значимые знания, развить в себе важные для своего личностного развития социально значимые отношения, получить опыт участия в социально значимых делах;
- формирование в кружках, секциях, клубах, студиях и т.п. детско-взрослых общностей, которые могли бы объединять обучающихся и педагогических работников общими позитивными эмоциями и доверительными отношениями друг к другу;
- создание в детских объединениях традиций, задающих их членам определенные социально значимые формы поведения;
- поддержку в детских объединениях обучающихся с ярко выраженной лидерской позицией и установкой на сохранение и поддержание накопленных социально значимых традиций;
- поощрение педагогическими работниками детских инициатив и детского самоуправления.

Реализация воспитательного потенциала курсов внеурочной деятельности происходит в рамках следующих выбранных обучающимися, занятий:

Направления курсов внеурочной деятельности	НОО	ООО	СОО
Информационно-просветительские занятия патриотической, нравственной и экологической направленности	«Разговоры о важном» «Орлята России»	«Разговоры о важном»	«Разговоры о важном»
Занятия по формированию функциональной грамотности обучающихся	Функциональная грамотность	Функциональная грамотность	Функциональная грамотность
Занятия, направленные на удовлетворение профориентационных интересов и потребностей обучающихся	Профориентация «Мир профессии»	Профориентация «Мир профессии» «Россия – мои горизонты»	Профориентация «Россия – мои горизонты»
Занятия, направленные на удовлетворение интересов и	Эстрадный хор «Голос детства»	Театральная студия «Маска»	Театральная студия «Маска»

<p>потребностей обучающихся в творческом и физическом развитии, помощь в самореализации, раскрытии и развитии способностей и талантов</p>	<p>Театральная студия «Маска» «Хореография»</p>	<p>«Волейбол» «Баскетбол» «Хореография»</p>	<p>«Волейбол»</p>
<p>Занятия, направленные на удовлетворение социальных интересов и потребностей обучающихся, на педагогическое сопровождение деятельности социально ориентированных ученических сообществ, детских общественных объединений, органов ученического самоуправления, на организацию совместно с обучающимися комплекса мероприятий воспитательной направленности</p>	<p>«Азбука безопасности»</p>	<p>«Азбука безопасности»  «Я-ты-он-она»</p>	<p>«Азбука безопасности»</p>

### 2.2.3. Классное руководство

Осуществляя работу с классом, педагогический работник организует работу с коллективом класса; индивидуальную работу с обучающимися вверенного ему класса; работу с учителями-предметниками в данном классе; работу с родителями обучающихся или их законными представителями.

#### **Работа с классным коллективом:**

- проведение классных часов как часов плодотворного и доверительного общения педагогического работника и обучающихся, основанных на принципах уважительного отношения к личности обучающегося, поддержки активной позиции каждого обучающегося в беседе, предоставления обучающимся возможности обсуждения и принятия решений по обсуждаемой проблеме, создания благоприятной среды для общения;
- еженедельное проведение информационно-просветительских занятий «Разговоры о важном» (в рамках внеурочной деятельности);
- инициирование и поддержка участия класса в общешкольных ключевых делах, оказание необходимой помощи обучающимся в их подготовке, проведении и анализе;
- организация интересных и полезных для личностного развития обучающегося, совместных дел с обучающимися вверенного ему класса (познавательной, трудовой, спортивно-оздоровительной, духовнонравственной, творческой, профориентационной направленности), позволяющие с одной стороны, – вовлечь в них обучающихся с самыми разными потребностями и тем самым дать им возможность самореализоваться в них, а с другой, –



установить и упрочить доверительные отношения с обучающимися класса, стать для них значимым взрослым, задающим образцы поведения в обществе;

-сплочение коллектива класса через: игры и тренинги на сплочение и командообразование; празднования в классе дней рождения обучающихся, включающие в себя подготовленные ученическими микрогруппами поздравления, сюрпризы, творческие подарки и розыгрыши;

-выработка совместно с обучающимися законов класса, помогающих обучающимся освоить нормы и правила общения, которым они должны следовать в школе.

#### **Индивидуальная работа с обучающимися:**

- изучение особенностей личностного развития обучающихся класса через наблюдение за поведением обучающихся в их повседневной жизни, в специально создаваемых педагогических ситуациях, в играх, погружающих обучающегося в мир человеческих отношений, в организуемых педагогическим работником беседах по тем или иным нравственным проблемам; результаты наблюдения сверяются с результатами бесед классного руководителя с родителями обучающихся, учителями-предметниками, а также (при необходимости) – со школьным психологом;

- поддержка обучающегося в решении важных для него жизненных проблем (налаживание взаимоотношений с одноклассниками или педагогическими работниками, выбор профессии, организации высшего образования и дальнейшего трудоустройства, успеваемость и т.п.), когда каждая проблема трансформируется классным руководителем в задачу для обучающегося, которую они совместно стараются решить;

- индивидуальная работа с обучающимися класса, направленная на заполнение ими личных портфолио, в которых обучающиеся фиксируют свои учебные, творческие, спортивные, личностные достижения;

- коррекция поведения обучающегося через частные беседы с ним, его родителями или законными представителями, с другими обучающимися класса; через предложение взять на себя ответственность за то или иное поручение в классе.

#### **Работа с учителями-предметниками в классе:**

- регулярные консультации классного руководителя с учителями-предметниками, направленные на формирование единства мнений и требований педагогических работников по ключевым вопросам воспитания, на предупреждение и разрешение конфликтов между учителями-предметниками и учащимися;

- проведение мини-педагогических советов, направленных на решение конкретных проблем класса и интеграцию воспитательных влияний на обучающихся;

- привлечение учителей-предметников к участию во внутриклассных делах, дающих педагогическим работникам возможность лучше узнавать и понимать своих обучающихся, увидев их в иной, отличной от учебной, обстановке;

- привлечение учителей-предметников к участию в родительских собраниях класса для объединения усилий в деле обучения и воспитания обучающихся.

#### **Работа с родителями обучающихся или их законными представителями:**



- регулярное информирование родителей о школьных успехах и проблемах их обучающихся, о жизни класса в целом;
- помощь родителям обучающихся или их законным представителям в регулировании отношений между ними, администрацией школы и учителями-предметниками;
- организация родительских собраний, происходящих в режиме обсуждения наиболее острых проблем обучения и воспитания обучающихся;
- создание и организация работы родительских комитетов классов, участвующих в управлении образовательной организацией и решении вопросов воспитания и обучения их обучающихся;
- привлечение членов семей обучающихся к организации и проведению дел класса;
- организация на базе класса семейных праздников, конкурсов, соревнований, направленных на сплочение семьи и школы.

В школе функционирует МО классных руководителей. Методическая работа ориентирована на будущее состояние школы, поэтому ее результаты важны как для образовательного, так и воспитательного процессов.

Основные задачи работы методического объединения классных руководителей:

- повышать уровень профессионализма классного руководителя в сфере его педагогической компетенции;
- создавать условия для развития и совершенствования педагогического мастерства каждого классного руководителя;
- обеспечить высокий методический уровень проведения различных занятий и мероприятий;
- систематически отслеживать работу по накоплению и обобщению актуального педагогического опыта классных руководителей через систему научно - практических семинаров, методических дней, взаимопосещения мероприятий, уроков, конкурсов педагогического мастерства, участия в педагогических чтениях и конференциях;
- организовывать информационно-методическую и практическую помощь классным руководителям в воспитательной работе с учащимися;
- формировать у классных руководителей теоретическую и практическую базу для моделирования системы воспитания в классе;
- оказывать помощь классным руководителям в овладении новыми педагогическими технологиями воспитательного процесса;

#### **2.2.4. Основные школьные дела**

Реализация воспитательного потенциала основных школьных дел предусматривает:

- общешкольные многодневные тематические мероприятия, направленные на формирование личностных результатов обучающихся: Неделя толерантности, Марафон добрых дел, Неделя профориентации, Декада «Мы за ЗОЖ!», «День учителя», «День матери»;
- ежегодные мероприятия, связанные с общероссийскими, региональными, муниципальными праздниками, памяtnыми датами, в которых участвуют все классы: мероприятия в рамках календаря знаменательных дат;





- участие во всероссийских акциях, проектах, посвящённых значимым событиям в России, мире: акции «Блокадный хлеб», «Диктант Победы», «Свеча памяти», «Час Земли», «Сад памяти» и др.);
  - торжественные мероприятия, связанные с завершением образования, переходом на следующий уровень образования: Последний звонок, церемония вручения аттестатов, праздник «Прощание с начальной школой»;
  - мероприятия, символизирующие приобретение новых социальных статусов в общеобразовательной организации, обществе: посвящение в первоклассники, пятиклассники, старшеклассники;
  - церемонии награждения (по итогам учебного периода, года) обучающихся и педагогов за участие в жизни общеобразовательной организации, достижения в конкурсах, соревнованиях, олимпиадах, вклад в развитие общеобразовательной организации, фестиваль «Созвездие», чествование победителей и призёров муниципального и регионального этапа Всероссийской олимпиады школьников;
  - федеральные, региональные и муниципальные проекты, направленные на достижение целевых ориентиров воспитания: проекты «Орлята России», «Билет в будущее», «Проект «ПроеКТОриЯ»», конкурс «Большая перемена» и др.
  - мероприятия благотворительной, экологической, патриотической, трудовой и других направленностей: тематические викторины, квесты, квизы, флешмобы; акции по благоустройству школьной территории, фестиваль «Сиреневый май», выставки рисунков и фотографий, оформление тематических экспозиций и др.
  - участие во Всероссийских онлайн-уроках Института изучения детства, семьи и воспитания Российской академии образования;
  - через формирование творческих групп как на уровне класса, так и на уровне Школы вовлечение по возможности каждого обучающегося в школьные дела в разных ролях (сценаристов, постановщиков, исполнителей, корреспондентов, ведущих, оформителей, музыкальных редакторов, ответственных за костюмы и оборудование, за приглашение и встречу гостей и т. д.), помощь обучающимся в освоении навыков подготовки, проведения, анализа общешкольных дел;
  - наблюдение за поведением обучающихся в ситуациях подготовки, проведения, анализа основных школьных дел, мероприятий, их отношениями с обучающимися разных возрастов, с педагогами и другими взрослыми с последующей корректировкой организации взаимодействия с обучающимися.
- Реализация воспитательного потенциала модуля «Основные школьные дела» предусматривает:
- общешкольные праздники, классные часы, мультимедийные уроки, исторические часы, мероприятия связанные с общероссийскими, региональными праздниками, памятными датами событиям в России, мире, в которых участвуют все классы:

Сентябрь	1 сентября: День знаний; 3 сентября: День окончания Второй мировой войны, День
----------	---



	солидарности в борьбе с терроризмом.
Октябрь	1 октября: Международный день пожилых людей; 4 октября: День защиты животных; 5 октября: День Учителя; Третье воскресенье октября: День отца; 30 октября: День памяти жертв политических репрессий.
Ноябрь	4 ноября: День народного единства.
Декабрь	3 декабря: Международный день инвалидов; 5 декабря: Битва за Москву, Международный день добровольцев; 6 декабря: День Александра Невского; 9 декабря: День Героев Отечества; 10 декабря: День прав человека; 12 декабря: День Конституции Российской Федерации; 27 декабря: День спасателя.
Январь	1 января: Новый год; 27 января: День снятия блокады Ленинграда.
Февраль	2 февраля: День воинской славы России; 8 февраля: День русской науки; 21 февраля: Международный день родного языка; 23 февраля: День защитника Отечества.
Март	8 марта: Международный женский день; 18 марта: День воссоединения Крыма с Россией.
Апрель	12 апреля: День космонавтики.
Май	1 мая: Праздник Весны и Труда; 9 мая: День Победы; 24 мая: День славянской письменности и культуры.
Июнь	1 июня: Международный день защиты детей; 5 июня: День эколога; 6 июня: Пушкинский день России; 12 июня: День России;

	22 июня: День памяти и скорби; 27 июня: День молодёжи.
Август	22 августа: День Государственного флага Российской Федерации; 25 августа: День воинской славы России.

### 2.2.5. Внешкольные мероприятия

Реализация воспитательного потенциала внешкольных мероприятий предусматривает:

- общие внешкольные мероприятия, в том числе организуемые совместно с социальными партнёрами школы;
- внешкольные тематические мероприятия воспитательной направленности по изучаемым в школе учебным предметам, курсам, модулям;
- экскурсии на предприятия города, в ССУЗы и ВУЗы, экскурсионные поездки в другие города и местности, организуемые в классах классными руководителями, в том числе совместно с родителями (законными представителями) обучающихся с привлечением их к планированию, организации, проведению, оценке мероприятия;
- посещение учреждений культуры и др.
- выездные события, включающие в себя комплекс коллективных творческих дел, в процессе которых складывается детско-взрослая общность, характеризующаяся доверительными взаимоотношениями, ответственным отношением к делу, атмосферой эмоционально-психологического комфорта.

<b>Формы реализации воспитательного потенциала модуля «Внешкольные мероприятия»</b>	
<b>Внешкольный уровень</b>	<ul style="list-style-type: none"> <li>- акция «Георгиевская ленточка»,</li> <li>- акция «Бессмертный полк»,</li> <li>- возложение цветов к мемориалу Победы и мемориалу воинам, умершим от ран в госпиталях г. Барнаула;</li> <li>- Походы по интересным местам г. Барнаула и Алтайского края; акции, проекты, фестивали, форумы;</li> <li>- экскурсия по музеям и галереям г. Барнаула, Алтайского края; - экскурсия в музей «Мир времени», экскурсия в пожарную часть, экскурсии в краеведческий музей, экскурсии в музей литературный музей, экскурсии в археологический музей при АГУ и БГПУ;</li> <li>- городской конкурс «Безопасное колесо»</li> <li>- краевой конкурс «Пожарная ярмарка»,</li> <li>- краевой конкурс «Безопасная вода»,</li> </ul>

	<ul style="list-style-type: none"> <li>- краевой конкурс «Рождественская звезда»;</li> <li>- Краевой конкурс по финансовой грамотности;</li> <li>- Всероссийская акция «Урок Цифры»;</li> <li>- Всероссийский проект «ВМЕСТЕЯРЧЕ».</li> </ul>
<b>Школьный уровень</b>	<ul style="list-style-type: none"> <li>- школьный этап городского конкурса «Я и мой питомец»;</li> <li>- школьный этап конкурса «Пожарная ярмарка»;</li> <li>- школьный этап конкурса «Безопасная вода»;</li> <li>- школьный конкурс «Кормушка»;</li> <li>- школьный этап конкурса «Рождественская звезда».</li> </ul>
<b>на уровне классов</b>	<ul style="list-style-type: none"> <li>- участие в конкурсах, различных уровней с целью сплочение классного коллектива, на уважительное отношение друг к другу; - конкурсы;</li> <li>- участие в общешкольных акциях и отборочных этапах конкурсов;</li> <li>- участие в работе детской организации.</li> </ul>
<b>на индивидуальном уровне</b>	<ul style="list-style-type: none"> <li>- включение ребенка в совместную работу с другими детьми, при подготовке конкурсных материалов различных уровней;</li> <li>- помощь в подготовке конкурсных материалов, проектов;</li> <li>- индивидуальная помощь в коррекции поведения ребенка при подготовке к участию в фестивалях и конкурсах творческой направленности;</li> <li>- индивидуальное консультирование по конкурсным материалам;</li> <li>- индивидуальное участия детей в конкурсах различного уровня.</li> </ul>

### 2.2.6. Организация предметно-пространственной среды

Реализация воспитательного потенциала предметно-пространственной среды предусматривает совместную деятельность педагогов, обучающихся, других участников образовательных отношений по её созданию, поддержанию, использованию в воспитательном процессе:

– оформление внешнего вида здания, фасада, холла при входе в общеобразовательную организацию государственной символикой Российской Федерации:

- еженедельно в школе по понедельникам в 08.00 и 14-00 организована и проводится церемоний поднятия государственного флага Российской Федерации. Церемония спуска государственного флага Российской Федерации проводится каждую пятницу в 19.00 часов. Для проведения церемонии на территории школы имеется специально оборудованное место;



- размещение карт России, края (современных и исторических, точных истилизованных, географических, природных, культурологических, художественно-оформленных, в том числе материалами, подготовленными обучающимися с изображениями значимых культурных объектов местности, региона, России, памятных исторических, гражданских, народных мест почитания, портретов выдающихся государственных деятелей России, деятелей культуры, науки, производства, искусства, военных, героев и защитников Отечества;
  - оформление и обновление «мест новостей», стендов в помещениях, сообщества школы в ВК, содержащих в доступной, привлекательной форме новостную информацию позитивного гражданско-патриотического, духовно-нравственного содержания, фотоотчёты об интересных событиях, поздравления педагогов и обучающихся и т. п.;
  - подготовка и размещение регулярно сменяемых экспозиций, творческих работ обучающихся в разных предметных областях, демонстрирующих их способности, знакомящих с работами друг друга;
  - поддержание эстетического вида и благоустройство всех помещений в общеобразовательной организации, доступных и безопасных, озеленение территории при общеобразовательной организации;
  - разработка и оформление пространств проведения значимых событий, праздников, церемоний, торжественных линеек, творческих вечеров (событийный дизайн, интерактивные локации):
  - значимые события и праздники, творческие вечера проходят в актовом зале школы, который оборудован мультимедийным проектором, звуко-акустической системой имеются все необходимые музыкальные инструменты;
  - публикация тематических постов в сообществе школы в ВК (новости, полезная информация, информация патриотической и гражданской направленности);
  - разработка и обновление материалов (стендов, плакатов), акцентирующих внимание обучающихся на важных для воспитания ценностях, правилах, традициях, укладе общеобразовательной организации, актуальных вопросах профилактики и безопасности:
  - в рекреациях начальных классов имеются стенды по безопасности дорожного движения, пожарной безопасности, по безопасности в быту;
  - созданы условия для отдыха учащихся и педагогов - мягкие модули и диваны;
  - разработка, оформление, поддержание и использование игровых пространств, спортивных и игровых площадок;
  - на территории школы имеются спортивные, игровые площадки и стадион, а также зоны активного отдыха, небольшой парк для прогулок;
  - в библиотеке школы имеется свободный выход в интернет, есть возможность работать в читальном зале;
- Предметно-пространственная среда строится как максимально доступная для обучающихся с особыми образовательными потребностями.

### **2.2.7. Взаимодействие с родителями (законными представителями)**



Работа с родителями или законными представителями обучающихся осуществляется для более эффективного достижения цели воспитания, которое обеспечивается согласованием позиций семьи и школы в данном вопросе.

Работа с родителями или законными представителями обучающихся осуществляется в рамках следующих видов и форм деятельности:

**На групповом уровне:**

- Общешкольное родительское собрание, Наблюдательный совет, Управляющий совет, участвующие в управлении образовательной организацией и решении вопросов обучения, воспитания и социализации учащихся;
- Общешкольные родительские собрания, происходящие в режиме обсуждения наиболее острых проблем обучения и воспитания обучающихся и информирования родителей (законных представителей) о жизни школы, актуальных вопросах воспитания, ответственности за воспитание;
- Тематические родительские собрания в классах проводятся 1 раз в четверть. К проведению тематических собраний, консультаций могут привлекаться педагоги-психологи, врачи, узкие специалисты, социальные работники, сотрудники ПДН, сотрудники правоохранительных органов, инспекторы отдела пропаганды дорожной безопасности, пожарные инспекторы, сотрудники учреждений системы профессионального образования. Классные родительские собрания проходят в форме «Родительского всеобуча», на котором родители могут получать ценные рекомендации и советы от профессиональных психологов, врачей, социальных работников и обмениваться собственным творческим опытом и находками в деле воспитания обучающихся.

**На индивидуальном уровне:**

- работа специалистов по запросу родителей для решения острых конфликтных ситуаций;
- участие родителей в педагогических консилиумах, собираемых в случае возникновения проблем, связанных с обучением и воспитанием конкретного обучающегося;
- помощь со стороны родителей в подготовке и проведении общешкольных и внутриклассных мероприятий воспитательной направленности;
- индивидуальное консультирование с целью координации воспитательных усилий педагогических работников и родителей.

### **2.2.8. Самоуправление**

Поддержка детского самоуправления в школе помогает педагогическим работникам воспитывать в обучающихся инициативность, самостоятельность, ответственность, трудолюбие, чувство собственного достоинства, а обучающимся – предоставляет широкие возможности для самовыражения и самореализации. Это то, что готовит их к взрослой жизни. Поскольку обучающимся младших и подростковых классов не всегда удается самостоятельно организовать свою деятельность, детское самоуправление иногда и на время может трансформироваться (посредством введения функции педагога-куратора) в детско-взрослое самоуправление.



Детское самоуправление в школе осуществляется следующим образом:

**На уровне школы:**

- через деятельность выборного Совета учащихся, создаваемого для учета мнения обучающихся по вопросам управления образовательной организацией и принятия административных решений, затрагивающих их права и законные интересы;
- через работу постоянно действующего школьного актива, иницилирующего и организующего проведение лично значимых для обучающихся событий (соревнований, конкурсов, фестивалей, капустников, флешмобов и т.п.).

**На уровне классов:**

- через деятельность выборных по инициативе и предложениям обучающихся класса лидеров, представляющих интересы класса в общешкольных делах и призванных координировать его работу с работой общешкольных органов самоуправления и классных руководителей;
- через деятельность выборных органов самоуправления, отвечающих за различные направления работы класса.

**На индивидуальном уровне:**

- через вовлечение обучающихся в планирование, организацию, проведение и анализ общешкольных и внутриклассных дел;
- через реализацию обучающимися, взявшими на себя соответствующую роль, функций по контролю за порядком и чистотой в классе, уходом за классной комнатой.

### 2.2.9. Профилактика и безопасность

В рамках данного модуля приоритетными задачами школы является сохранение и

Уровни самоуправления	направления работы
<p><b>Классное самоуправление</b></p> <p>Актив класса - исполнительный орган классного ученического самоуправления, создающийся с целью планирования и организации и проведения дел классного коллектива.</p> <p>Задача классного самоуправления состоит в том, чтобы организовать такой образ жизни в стенах класса, где всё – для ученика и всё, что делается, – исходит от ученика)</p>	<p>-участие в планировании, разработке, проведении ключевых дел классного коллектива;</p> <p>- изучение интересов учащихся класса, выявление творческого потенциала каждого и в соответствии с этим организация всех видов воспитательной деятельности;</p> <p>-выполнение коллективных, групповых и индивидуальных поручений (реализация школьниками, взявшими на себя соответствующую роль, функций по контролю за порядком и чистотой в классе, и т.п.);</p> <p>-участие в школьных и классных мероприятиях, акциях, проектах;</p>
<p><b>Школьное самоуправление</b></p> <p>Совет лидеров - исполнительный орган школьного самоуправления, создающийся с целью получения учащимися опыта самостоятельного общественного действия, который состоит из лидеров всех классов. На этом уровне члены Совета активно взаимодействуют с Советником по воспитанию, представителями педагогического и родительского коллектива.</p>	<p>- гражданская активность (волонтерский клуб «Твори добро», КМИ «Квартал Лазурный»);</p> <p>- военно-патриотическое движение (отряд «Юнармия»);</p> <p>- личностное развитие (профессиональная ориентация);</p> <p>- информационно-медийное школьная газета «Квартал Лазурный»);</p> <p>-ЗОЖ (волонтерский отряд «Твори добро»; школьный отряд юных инспекторов дорожного движения «Стражи дорог»)</p>

укрепление физического, психического и нравственного здоровья средствами образования, противодействие возможным фактам проявления терроризма и экстремизма, создание условий для совершенствования существующей системы профилактики безнадзорности и правонарушений несовершеннолетних, снижение тенденции роста противоправных деяний, сокращение фактов безнадзорности, правонарушений, преступлений, совершенных учащимися школы.





Реализация плана мероприятий программы по формированию законопослушного поведения несовершеннолетних «Гражданин XXI века», а также плана мероприятий программы по формированию навыков жизнестойкости учащихся МАОУ «СОШ №137» осуществляется в процессе совместной деятельности педагогов, обучающихся, родителей по направлению «Профилактика и безопасность» включает в себя формирование здорового образа жизни, воспитание культуры поведения, создание условий для формирования желаний учащихся приносить пользу обществу, уважение к правам и свободам человека, позитивного отношения к жизни, стрессоустойчивости, развитие творческих способностей и коммуникативных навыков детей, воспитанию законопослушного поведения и реализуется по следующим направлениям:

- профилактика вредных привычек;
- профилактические меры охраны здоровья и здорового образа жизни;
- профилактика употребления ПАВ;
- профилактика нарушений в поведении и быту, на улице, в обществе;
- профилактика безнадзорности;
- работа с родителями.

### **Профилактика безнадзорности и правонарушений**

Задачи воспитания:

- создание эффективной системы социальной поддержки детей и подростков группы риска, направленной на решение проблем детской и подростковой безнадзорности и преступности;
- организация профилактической работы по предупреждению правонарушений школьников;
- повышение правовой культуры и социально – педагогической компетенции родителей учащихся;
- сотрудничество с учреждениями органов профилактики и социальными службами города по работе с семьей с целью повышения воспитательной функции семьи и обеспечению коррективы воспитания в семьях отдельных учащихся;
- воспитание ответственности за порученное дело;
- формирование уважительного отношения к материальным ценностям. Реализация путем:
- составления и корректировки социального паспорта класса и школы;
- выявления семей и детей, находящихся в социально опасном положении, детей «группы риска»;
- создания банка данных неблагополучных детей, детей группы риска;
- выявления детей, систематически пропускающих уроки без уважительных причин;
- посещения учащихся на дому с целью изучения жилищно-бытовых условий, психологического комфорта в семье;
- разработки памяток «Мои права и обязанности», «Вред курения» и др.;
- родительских лекториев;
- мероприятий в рамках «Всероссийского дня правовой помощи детям»;
- мероприятий в рамках Межведомственной комплексной оперативно-профилактической операции «Дети России»;



- взаимодействия с инспектором по делам несовершеннолетних;
- вовлечения детей, состоящих на ВШУ, в общественно-значимую деятельность;
- организации встреч с работниками прокуратуры, комиссии по делам несовершеннолетних, полиции.

### **Профилактика суицидального поведения**

Задачи воспитания:

- оказать помощь в решении личностных проблем социализации и построении конструктивных отношений с родителями, педагогами и сверстниками;
- содействовать профилактике неврозов;
- способствовать развитию навыков саморегуляции и управления стрессом. Реализация путем:
  - работы школьного педагога-психолога;
  - лекториев для педагогического коллектива;
  - индивидуальных консультаций с учителями-предметниками и классными руководителями;
  - общешкольных родительских собраний;
  - лекториев для родителей;
  - консультаций для родителей учащихся, оказавшихся в кризисной ситуации;
  - мониторинга среди учащихся по выявлению детей, находящихся в кризисной ситуации, посредством заполнения и последующего анализа «карты факторов суицидального риска»;
  - изучения межличностных взаимоотношений учащихся в классных коллективах (социометрия) и выявление «изолированных» детей;
  - комплексной психологической диагностики учащихся проблемами обучения, развития, воспитания;
  - тематических классных часов;
  - консультаций для учащихся, оказавшихся в кризисной ситуации;
  - функционирования «Горячей линии» школьного педагога-психолога;
  - информирования о действии «Телефонов доверия», памятки, инструкции.

### **Профилактика экстремизма и терроризма**

Задачи воспитания:

- воспитание культуры толерантности и межнационального согласия;
- достижение необходимого уровня правовой культуры как основы толерантного сознания и поведения;
- формирование в детской и молодежной среде мировоззрения и духовно-нравственной атмосферы этнокультурного взаимоуважения, основанных на принципах уважения прав и свобод человека, стремления к межэтническому миру и согласию, готовности к диалогу;
- разработка и реализация комплексного плана, направленного на формирование у подрастающего поколения позитивных установок на этническое многообразие. Реализация путем:
  - организации плановой эвакуации обучающихся;
  - организации учебы работников по безопасности;



- проведения уроков Мира, классных часов;
- организации тематических классных часов по проблеме воспитания толерантности у обучающихся, по профилактике экстремизма, расовой, национальной, религиозной розни;
- организации родительских собраний по проблеме воспитания толерантности у обучающихся, по профилактике проявлений экстремизма;
- организации уроков доброты, нравственности;
- встречи с работниками правоохранительных органов по вопросу ответственности за участие в противоправных действиях.

### **Профилактика алкоголизма, наркомании и табакокурения**

Задачи воспитания:

- продолжить формирование знаний об опасности различных форм зависимостей, негативного отношения к ним путём просветительской и профилактической деятельности с учащимися, педагогами, родителями;
- способствовать обеспечению условий для организации и проведения мероприятий, направленных на формирование у учащихся стремления к ведению здорового образа жизни; повышать значимость здорового образа жизни, престижность здорового поведения через систему воспитательных мероприятий;
- систематизировать совместную работу с родителями, педагогами, медиками и общественностью по профилактике употребления употреблению спиртных напитков, наркотических и психотропных веществ, табачных изделий;
- продолжать работу по развитию информационного поля по профилактике употребления спиртных напитков, наркотических и психотропных веществ, табачных изделий;
- продолжить развитие коммуникативных и организаторских способностей учащихся, способности противостоять негативному влиянию со стороны.

Реализация путем:

- установления неблагополучных, неполных, малообеспеченных семей, детей, состоящих под опекой и попечительством;
- установления учащихся, склонных к употреблению алкоголя, наркотиков, токсических веществ, табакокурению и проведение с ними профилактической работы;
- совместных рейдов с сотрудниками полиции на предмет выявления мест (скоплений учащихся), отрицательно воздействующих на детей;
- организации и проведения социально-психологического тестирования, направленного на выявление раннего употребления ПАВ;
- создание и корректировка базы данных на подростков «группы риска»;
- контроля внеурочной занятости учащихся, а также вовлечение в кружки, клубы, секции;
- размещения информационно-методических материалов на сайте школы;
- контроля посещаемости учебных занятий, выявление учащихся, не посещающих школу по неуважительным причинам, профилактическая работа с ними;
- организации лекториев, циклов бесед, круглых столов, тематических классных часов, акций, квестов, конкурсов для учащихся;



- систематического выявления учащихся, нарушающих Устав школы и совершающих правонарушения, преступления.
- организации семинаров с элементами тренинга по профилактике наркомании, табакокурения, алкоголизма;
- организации консультаций для родителей по вопросам профилактики алкоголизма, наркозависимости и лечения их последствий;
- организации родительские собрания, лекториев, функционирования «Горячей линии» педагога- психолога.

### **2.2.10. Социальное партнёрство**

Реализация воспитательного потенциала социального партнёрства предусматривает:

- участие представителей организаций-партнёров, в том числе в соответствии с договорами о сотрудничестве, в проведении отдельных мероприятий в рамках рабочей программы воспитания и календарного плана воспитательной работы (дни открытых дверей, государственные, региональные, школьные праздники, торжественные мероприятия и т.п.);
- участие представителей организаций-партнёров в проведении отдельных уроков, внеурочных занятий, внешкольных мероприятий соответствующей тематической направленности;
- проведение на базе организаций партнёров отдельных уроков, занятий, внешкольных мероприятий, акций воспитательной направленности;
- открытые дискуссионные площадки (детские, педагогические, родительские, совместные) с представителями организаций-партнёров для обсуждений актуальных проблем, касающихся жизни общеобразовательной организации, муниципального образования, региона, страны;
- социальные проекты, совместно разрабатываемые и реализуемые обучающимися, педагогами с организациями-партнёрами благотворительной, экологической, патриотической, трудовой и т.д. направленности, ориентированные на воспитание обучающихся, преобразование окружающего социума, позитивное воздействие на социальное окружение.

Социальными партнерами МАОУ «СОШ №137» являются:

- МБУ ДО «Центр развития творчества детей и юношества» Индустриального района г. Барнаула;
- Фонд социальных проектов Александра Локтева;
- Региональное отделение ВПОД "ЮНАРМИЯ" Алтайского края;
- ФГБОУ ВО «Алтайский государственный педагогический университет»;
- Комиссия по делам несовершеннолетних и защите их прав Администрации Индустриального района г. Барнаула;
- Отделение по делам несовершеннолетних Отдела полиции по Индустриальному району УМВД по г. Барнаулу;
- Отдел по охране прав детства Администрации Индустриального района;
- МБУ ДО ГППЦ "ПОТЕНЦИАЛ".

### **2.2.11. Профориентация**



Совместная деятельность педагогических работников и обучающихся по направлению «профориентация» включает в себя профессиональное просвещение обучающихся; диагностику и консультирование по проблемам профориентации, организацию профессиональных проб обучающихся.

Задача совместной деятельности педагогического работника и обучающегося – подготовить обучающегося к осознанному выбору своей будущей профессиональной деятельности. Создавая профориентационно-значимые проблемные ситуации, формирующие готовность обучающегося к выбору, педагогический работник актуализирует его профессиональное самоопределение, позитивный взгляд на труд в постиндустриальном мире, охватывающий не только профессиональную, но и внепрофессиональную составляющие такой деятельности.

Этапы, содержание профориентационных работ в школе  
(с учетом психологических и возрастных особенностей школьников)

1-4 классы	<ul style="list-style-type: none"><li>- формирование у младших учащихся ценностного отношения к труду, понимание его роли в жизни человека и в обществе;</li><li>- развитие интереса к учебно-познавательной деятельности, основанной на практической включенности в различные ее виды, в том числе социальную, трудовую, игровую, исследовательскую;</li><li>- расширение представлений о мире профессионального труда.</li></ul>
5-7 классы	<ul style="list-style-type: none"><li>- развитие у школьников личностного смысла в приобретении познавательного опыта и интереса к профессиональной деятельности; представления о собственных интересах и возможностях (формирование образа «Я»);</li><li>- приобретение первоначального опыта в различных сферах социально - профессиональной практики: технике, искусстве, медицине, сельском хозяйстве, экономике и культуре (этому способствует выполнение учащимися профессиональных проб, которые позволяют соотнести свои индивидуальные возможности с требованиями, предъявляемыми профессиональной).</li></ul>
8-9 классы	<ul style="list-style-type: none"><li>- уточнение образовательного запроса в ходе учебных курсов внеурочной деятельности;</li><li>- групповое и индивидуальное консультирование с целью выявления и формирования адекватного принятия решения о выборе профиля обучения;</li><li>- формирование образовательного запроса, соответствующего интересам и способностям, ценностным ориентациям.</li></ul>
10-11 классы	<ul style="list-style-type: none"><li>- коррекция профессиональных планов, оценка</li></ul>



	готовности к избранной деятельности; - обучение действиям по самоподготовке и саморазвитию; - формирование профессиональных качеств в избранном виде труда, коррекция профессиональных планов.
Работа с родителями	- родительские собрания; - индивидуальные беседы педагогов с родителями школьников; - анкетирование родителей учащихся; - привлечение родителей школьников для выступлений перед учащимися с беседами; - помощь родителей в организации профессиональных проб старшеклассников; - помощь родителей в организации временного трудоустройства учащихся в каникулярное время.

Эта работа осуществляется через:

- учебный курс внеурочной деятельности по профориентации «Мир профессий», «Россия - мои горизонты»;
- циклы профориентационных часов общения, направленных на подготовку обучающегося к осознанному планированию и реализации своего профессионального будущего;
- профориентационные игры: симуляции, деловые игры, квесты, решение кейсов (ситуаций, в которых необходимо принять решение, занять определенную позицию), расширяющие знания обучающихся о типах профессий, о способах выбора профессий, о достоинствах и недостатках той или иной интересной обучающимся профессиональной деятельности;
- экскурсии на предприятия, дающие обучающимся начальные представления о существующих профессиях и условиях работы людей, представляющих эти профессии;
- посещение профориентационных выставок, ярмарок профессий, тематических профориентационных парков, профориентационных лагерей, дней открытых дверей в профессиональные образовательные организации и организации высшего образования;
- совместное с педагогическими работниками изучение интернет ресурсов, посвященных выбору профессий, прохождение профориентационного онлайн-тестирования, прохождение онлайн курсов по интересующим профессиям и направлениям образования;
- участие в работе всероссийских профориентационных проектов («Билет в будущее», «ПроеКтория», «Шоу профессий»), созданных в сети интернет: просмотр лекций, решение учебно-тренировочных задач, участие в мастер-классах, посещение открытых уроков;
- индивидуальные консультации психолога для обучающихся и их родителей (законных представителей) по вопросам склонностей, способностей, дарований и иных индивидуальных особенностей обучающихся, которые могут иметь значение в процессе выбора ими профессии.



## **РАЗДЕЛ 3. ОРГАНИЗАЦИОННЫЙ**

### **3.1 Кадровое обеспечение**

Реализацию рабочей программы воспитания обеспечивают следующие педагогические работники образовательной организации:

**Директор** - Осуществляет контроль развития системы организации воспитания обучающихся.

**Заместитель директора по УВР** - Осуществляет контроль реализации воспитательного потенциала урочной и внеурочной деятельности, организует работу с неуспевающими и слабоуспевающими учащимися и их родителями (законными представителями), учителями-предметниками. Организует методическое сопровождение и контроль учителей-предметников по организации индивидуальной работы с неуспевающими и слабоуспевающими обучающимися, одаренными учащимися, учащимися с ОВЗ, из семей «группы риска». Организует воспитательную работу в образовательной организации: анализ, принятие управленческих решений по результатам анализа, планирование, реализация плана, контроль реализации плана. Координирует работу социально-психологической службы. Контролирует организацию питания в образовательной организации. Курирует деятельность Общешкольного родительского собрания и Совета учащихся, а также объединений дополнительного образования. Курирует деятельность педагога-организатора, педагогов-психологов, социального педагога, классных руководителей.

**Социальный педагог** - Организует работу с обучающимися, родителями (законными представителями), классными руководителями, учителями-предметниками по профилактике правонарушений и безнадзорности несовершеннолетних, в том числе в рамках межведомственного взаимодействия. Проводит в рамках своей компетентности коррекционно-развивающую работу с учащимися «группы риска» и их родителями (законными представителями). Является куратором случая: организует разработку ИПР (при наличии обучающихся категории СОП), обеспечивает её реализацию, подготовку отчетов о выполнении.

**Педагог-психолог** - Организует психологическое сопровождение воспитательного процесса: проводит коррекционные занятия с учащимися, состоящими на различных видах учёта; консультации родителей (законных представителей) по корректировке детско-родительских отношений, обучающихся по вопросам личностного развития. Проводит занятия с обучающимися, направленные на профилактику конфликтов, буллинга, профориентацию др.

**Педагог-организатор** - Организует проведение школьных мероприятий, обеспечивает участие обучающихся в муниципальных, региональных и федеральных мероприятиях.

**Классный руководитель** - Организует воспитательную работу с обучающимися и родителями на уровне классного коллектива.

**Учитель-предметник** - Реализует воспитательный потенциал урока.

**Советник по воспитанию** - Организует взаимодействие с детскими общественными объединениями.

### **3.2 Нормативно-методическое обеспечение**

Воспитательная деятельность в школе регламентируется следующими локальными актами:

- Положение о классном руководстве;
- Положение о социально-психологической службе;
- Положение о Совете профилактики безнадзорности и правонарушений несовершеннолетних;
- Положение об Общешкольном родительском собрании;
- Положение о Совете учащихся;
- Положение об использовании государственных символов;
- Положение о комиссии по урегулированию споров;
- Положение о внешнем виде учащихся;
- Положение о Школьной службе примирения;
- Календарные планы воспитательной работы по уровням образования;
- Планы воспитательной работы классных руководителей;
- План работы социально-психологической службы;
- Образовательная программа дополнительного образования;
- Дополнительные общеобразовательные общеразвивающие программы.

### **3.3 Требования к условиям работы с обучающимися с особыми образовательными потребностями**

В воспитательной работе с категориями обучающихся, имеющих особые образовательные потребности: обучающихся с инвалидностью, с ОВЗ, одарённых, с отклоняющимся поведением, созданы особые условия:

Обучающиеся с инвалидностью, ОВЗ - Разработаны адаптированные основные общеобразовательные программы для детей с ОВЗ. Педагогами-психологами, учителем-логопедом, учителем-дефектологом проводятся регулярные индивидуальные и групповые коррекционно-развивающие занятия. Обучение, при необходимости, осуществляется индивидуально на дому. Организация бесплатного двухразового питания (ОВЗ).

Обучающиеся с отклоняющимся поведением - Социально-психологическое сопровождение. Организация педагогической поддержки. Консультации родителей (законных представителей) педагогов-психологов, социального педагога. Коррекционно-развивающие групповые и индивидуальные занятия. Помощь в решении семейных и бытовых проблем.

Одаренные дети - Консультации педагога-психолога. Психолого-педагогическое сопровождение.

Особыми задачами воспитания обучающихся с особыми образовательными потребностями являются:

- Налаживание эмоционально-положительного взаимодействия с окружающими для их успешной социальной адаптации и интеграции в Школе;
- формирование доброжелательного отношения к обучающимся и их семьям со стороны всех участников образовательных отношений;
- построение воспитательной деятельности с учётом индивидуальных особенностей и возможностей каждого обучающегося;



– обеспечение психолого-педагогической поддержки семей обучающихся, содействие повышению уровня их педагогической, психологической, медико-социальной компетентности.

При организации воспитания обучающихся с особыми образовательными потребностями педагогический коллектив ориентируется на:

– формирование личности ребёнка с особыми образовательными потребностями с использованием адекватных возрасту и физическому и(или) психическому состоянию методов воспитания;

– создание оптимальных условий совместного воспитания и обучения обучающихся с особыми образовательными потребностями их сверстников, с использованием адекватных вспомогательных средств и педагогических приёмов, организацией совместных форм работы классных руководителей, педагогов-психологов, социальных педагогов, учителей-логопедов, учителей-дефектологов;

– личностно –ориентированный подход в организации всех видов деятельности обучающихся с особыми образовательными потребностями.

### **3.4 Система поощрения социальной успешности и проявлений активной жизненной позиции обучающихся.**

Система поощрения проявлений активной жизненной позиции социальной успешности обучающихся призвана способствовать формированию у обучающихся ориентации на активную жизненную позицию, инициативность, максимально вовлекать их в совместную деятельность в воспитательных целях.

Система проявлений активной жизненной позиции поощрения социальной успешности обучающихся строится на принципах:

– публичности, открытости поощрений-информирование всех обучающихся о награждении, проведение награждений в присутствии значительного числа обучающихся;

– регулирования частоты награждений - недопущение избыточности в поощрениях, чрезмерно больших групп поощряемых и т.п.;

– сочетания индивидуального и коллективного поощрения - использование индивидуальных и коллективных наград даёт возможность стимулировать индивидуальную и коллективную активность обучающихся, преодолевать межличностные противоречия между обучающимися, получившими и не получившими награды;

– привлечения к участию в системе поощрений родителей (законных представителей) обучающихся, представителей родительской общности, самих обучающихся, их представителей (с учётом наличия ученического самоуправления), сторонних организаций.

### **3.5 Анализ воспитательного процесса**

Анализ воспитательного процесса осуществляется в соответствии с целевыми ориентирами результатов воспитания, личностными результатами обучающихся на уровнях начального общего, основного общего, среднего общего образования, установленными соответствующими ФГОС. Основным методом анализа воспитательного процесса в школе является ежегодный самоанализ воспитательной работы с целью выявления основных



проблем и последующего их решения, с привлечением (при необходимости) внешних экспертов, специалистов.

Основные принципы самоанализа воспитательной работы:

- взаимное уважение всех участников образовательных отношений;
- приоритет анализа сущностных сторон воспитания ориентирует на изучение прежде всего неколичественных, а качественных показателей, таких как сохранение уклада школы, качество воспитывающей среды, содержание и разнообразие деятельности, стиль общения, отношений между педагогами, обучающимися и родителями;
  - развивающий характер осуществляемого анализа ориентирует на использование результатов анализа для совершенствования воспитательной деятельности педагогических работников (знания и сохранения в работе цели и задач воспитания, умелого планирования воспитательной работы, адекватного подбора видов, форм и содержания совместной деятельности с обучающимися, коллегами, социальными партнёрами);
  - распределённая ответственность за результаты личностного развития обучающихся ориентирует на понимание того, что личностное развитие — это результат как организованного социального воспитания, в котором школа участвует наряду с другими социальными институтами, так и стихийной социализации и саморазвития.

Основные направления анализа воспитательного процесса:

1. Результаты воспитания, социализации и саморазвития обучающихся. Критерием, на основе которого осуществляется данный анализ, является динамика личностного развития обучающихся в каждом классе.

Мониторинг и анализ проводятся классными руководителями вместе с заместителем директора по воспитательной работе (советником директора по воспитанию, педагогом-психологом, социальным педагогом) с последующим обсуждением результатов на методическом объединении классных руководителей или педагогическом совете.

Основным способом получения информации об уровне сформированности личностных результатов воспитания, социализации и саморазвития, обучающихся является педагогическое наблюдение, которое осуществляется в течение всего учебного года как в режиме обычной жизнедеятельности классного коллектива, так и в специально создаваемых педагогом ситуациях ценностного и нравственного выбора. Полученные результаты анализируются в сравнении с результатами предыдущего учебного года, выявляются наиболее проблемные направления воспитания на уровне классного коллектива, параллели, уровне образования, школы; планируется работа по устранению проблемных направлений на следующий учебный год на уровне класса, школы. При проведении анализа внимание педагогов сосредоточивается на вопросах: насколько сформированы те или иные личностные результаты и ценностные ориентации у обучающихся и класса в целом, какие проблемы, затруднения в личностном развитии обучающихся удалось решить за прошедший учебный год; какие проблемы,



затруднения решить не удалось и почему; какие новые проблемы, трудности появились, над чем предстоит работать педагогическому коллективу.

2. Состояние совместной деятельности обучающихся и взрослых. Критерием, на основе которого осуществляется данный анализ, является наличие интересной, событийно насыщенной и личностно развивающей совместной деятельности обучающихся и взрослых в соответствии с модулями данной программы. Анализ проводится заместителем директора по воспитательной работе (советником директора по воспитанию, педагогом-психологом, социальным педагогом), классными руководителями с привлечением родительских активов класса (при необходимости). Результаты обсуждаются на заседании методических объединений классных руководителей или педагогическом совете. Внимание сосредоточивается на вопросах, связанных с качеством:

- Проводимых основных школьных дел;
- Деятельности классных руководителей и их классов;
- Реализации воспитательного потенциала урочной деятельности;
- Организуемой внеурочной деятельности обучающихся;
- Взаимодействия с родительским сообществом;
- Деятельности ученического самоуправления;
- Деятельности по профориентации обучающихся;
- Деятельности по профилактике и безопасности;
- Внешкольных мероприятий;
- Создания и поддержки предметно-пространственной среды;
- Реализации потенциала социального партнёрства.

Итогом самоанализа является перечень выявленных проблем, над решением которых предстоит работать педагогическому коллективу. Итоги самоанализа оформляются в виде отчёта, составляемого заместителем директора по воспитательной работе (совместно с советником директора по воспитательной работе при его наличии) в конце учебного года, рассматриваются и утверждаются педагогическим советом или иным коллегиальным органом управления в школе.

### **Календарный план воспитательной работы МАОУ «СОШ №137» на 2024/2025 учебный год**

<b>«Урочная деятельность»</b>			
<b>Дела</b>	<b>Классы</b>	<b>Сроки</b>	<b>Ответственные</b>
<b>День знаний:</b> <ul style="list-style-type: none"><li>• «По школьной дороге...», знакомство первоклассников со</li></ul>	1-11	1 сентября	Заместитель директора по УВР Классные

школой; • «Люблю тебя, мой Барнаул!», «Барнаул – Город трудовой доблести»;	1		руководители
Уроки в рамках предметных недель	1-11	В течение года	Руководители ШМО Классные руководители
Уроки по Календарю знаменательных событий и памятных дат	1-11	В течение года	Заместитель директора по УВР Классные руководители Советник по воспитанию
«Уроки светофора», тематические уроки по безопасности на дорогах	1-11	Сентябрь, апрель	Заместитель директора по УВР Классные руководители
Всероссийский урок, приуроченный ко ДНЮ гражданской обороны РФ	1-11	Октябрь	Заместитель директора по УВР Классные руководители Учитель-преподаватель ОБЖ
Всероссийская акция «Час кода», тематический урок информатики	1-11	Октябрь	Заместитель директора по УВР Классные руководители Учитель информатики
Урок в библиотеке «Международный день школьных библиотек»	1-11	Октябрь	Заместитель директора по УВР Классные руководители Библиотекарь
Уроки мужества «Герои Отечества»	1-11	Декабрь	Классные руководители Советник по воспитанию
Библиотечный уроки «Блокадный	1-11	27 января	Педагог

Ленинград»			библиотекарь Классные руководители
Уроки мужества «15 февраля - День памяти о россиянах, исполнявших служебный долг за пределами Отечества»	1-11	Февраль	Заместитель директора по УВР Классные руководители
День российской науки	1-11	Февраль	Классные руководители Учителя- предметники Советник по воспитанию
Международный день родного языка	1-11	Февраль	Классные руководители Учителя- предметники Советник по воспитанию
Школьный этап городского конкурса научно- исследовательских работ «Юный исследователь»	1-4	Февраль- март	Руководитель ШМО начальных классов Классные руководители
Всероссийский урок, посвящённый Дню пожарной охраны. Вопросы безопасного отдыха детей в летний период	1-11	апрель	Руководители ШМО Классные руководители
Международный день памятников и исторических мест - «Прогулка по историческим местам»	1-11	апрель	Руководители ШМО Классные руководители
Организация участия учащихся в олимпиадах, в том числе в интернет-олимпиадах по различным направлениям науки и техники	1-11	в течение учебного года	Руководители ШМО Классные руководители

**«Внеурочная деятельность»**



Данный модуль реализуется в соответствии с учебными планами внеурочной деятельности			
Дела	Классы	Сроки	Ответственные
«Разговоры о важном»	1-11	В течение года по расписанию	Заместитель директора по УВР Классные руководители Учителя-предметники
«Мир профессий»	1-5	В течение года по расписанию	Заместитель директора по УВР Классные руководители Учителя-предметники
«Россия – мои горизонты»	6-11	В течение года по расписанию	Заместитель директора по УВР
«Функциональная грамотность»	1-11	В течение года по расписанию	Заместитель директора по УВР Классные руководители Учителя-предметники
«Азбука безопасности»	1-11	В течение года по расписанию	Заместитель директора по УВР Классные руководители Учителя-предметники
«Я выбираю ГТО»	1, 3-4	В течение года по расписанию	Заместитель директора по УВР

		ию	Классные руководители Учитель физической культуры
«Баскетбол»	4-6	В течение года по расписан ию	Заместитель директора по УВР Классные руководители Учитель физической культуры
«Волейбол»	5-11	В течение года по расписан ию	Заместитель директора по УВР Классные руководители Учитель физической культуры
Театральная студия «Маска»	2-11	В течение года по расписан ию	Заместитель директора по УВР Классные руководители Педагог- организатор
Эстрадный хор «Голос детства»	1-4	В течение года по расписан ию	Заместитель директора по УВР Классные руководители Учитель музыки

**«Классное руководство»**

Дела	Классы	Сроки	Ответственные
------	--------	-------	---------------

Составление плана воспитательной работы класса	1-11	Август-сентябрь	Классные руководители, социальный педагог
Проведение классных часов согласно ПВР	1-11	В течение года	Классные руководители
«Разговоры о важном»	1-11	В течение года	Заместитель директора по УВР Классные руководители
Инструктажи по технике безопасности, во время проведения экскурсий и других внеклассных и внешкольных мероприятий	5-9	В течение года	Заместитель директора по УВР Классные руководители
Месячник по благоустройству «Мы за чистый город!» «Чистый двор»	1-11	Октябрь, апрель	Заместитель директора по УВР Классные руководители
Классные часы на тему: -Всероссийский урок энергосбережения «#Вместе ярче»; - Классный час по правилам пожарной безопасности; - Всероссийский урок безопасности школьников в сети Интернет; - «Разные-равные» - урок, посвященный Международному дню толерантности; - День памяти жертв ДТП; - «Мои права и обязанности» (Конвенция о правах ребенка); - Беседа «Разные возможности-равные права», посвященный Международному дню инвалидов;	1-11	В течение года	Заместитель директора по УВР Классные руководители





<ul style="list-style-type: none"><li>- Беседа, посвящённая Дню воссоединения Крыма с Россией;</li><li>- «День экологических знаний»</li><li>- «Гагаринский урок «Космос – это мы»»;</li><li>- Беседа «Мы за здоровый образ жизни»;</li><li>- «Что такое ГТО?»;</li><li>- Классные часы «Дни воинской славы, посвященные ВОВ.</li></ul>			
Классные часы на тему: <ul style="list-style-type: none"><li>- «Давайте жить дружно»</li><li>- «Я не дам себя обижать»</li><li>- «Как защитить себя»</li><li>- «Как научиться жить без драки»</li><li>- «Будем добрыми»</li><li>- «Безопасное поведение»</li><li>- «Что такое агрессия»</li><li>- «Жить в мире с собой и другими»</li><li>- «Ответственность за выбор»</li></ul>	1-11	В течение года	Заместитель директора по УВР Классные руководители
Час кино: «Чучело» (1983) «Класс» (2007) «Розыгрыш» (2008)	7-11	В течение года	Заместитель директора по УВР Классные руководители
Заполнение карт наблюдения учащихся (К.Шнайдера)	5-6	октябрь	Заместитель директора по УВР Классные руководители
Классные часы с элементами игры на тему: <ul style="list-style-type: none"><li>- «Я люблю жизнь, потому что...»</li><li>- «Жизнь прекрасна»</li><li>- «Как преодолеть трудности»</li><li>-«Все мы разные»</li><li>- «Я и мой мир»</li></ul>	1-11	В течение года	Заместитель директора по УВР Классные руководители
Участие классных руководителей в конференциях, семинарах,	1-11	В течение года	Заместитель директора по УВР

круглых столах районного, городского, регионального и всероссийского уровня.			Классные руководители
Представление опыта воспитательной работы классных руководителей и школы на школьном сайте, а также в социальных сетях и в других Интернет-ресурсах с целью его популяризации.	1-11	В течение года	Заместитель директора по УВР Классные руководители
Участие классных руководителей в профессиональных конкурсах	1-11	В течение года	Заместитель директора по УВР Классные руководители
Прохождение курсов повышения квалификации для педагогов - классных руководителей.	1-11	В течение года	Заместитель директора по УВР Классные руководители
Экскурсии в музеи, знакомства с достопримечательностями города, выезды на заводы и предприятия в рамках присвоения звания г. Барнаулу – города трудовой доблести и славы	1-11	В течение года	Заместитель директора по УВР Классные руководители
Посещение открытых мероприятий, анализ воспитательных задач и целей с последующим обсуждением	1-11	В течение года	Заместитель директора по УВР Классные руководители
Социально-педагогическое сопровождение учащихся, состоящих на различных видах учета (ВШУ, ПДН, СОП)	1-11	В течение года	Классные руководители Социальный педагог Психолог
Работа с родителями (законными представителями учащихся) (по отдельным планам ВР класса)	1-11	В течение года	Заместитель директора по УВР Классные руководители
ШМО классных руководителей (по отдельному плану)	1-11	В течение года	Заместитель директора по УВР Руководители ШМО классных руководителей



			Классные руководители
Тематические консультации для классных руководителей	1-11	В течение года	Заместитель директора по УВР Классные руководители
«Киноуроки в школах России»	1-11	В течение года	Заместитель директора по УВР Советник по воспитанию Классные руководители

<b>«Основные школьные дела»</b>			
<b>Дела</b>	<b>Классы</b>	<b>Сроки</b>	<b>Ответственные</b>
Церемония поднятия флага РФ	1-11	08-00, 14-00 еженедельно	Заместитель директора по УВР Педагог-организатор Актив школы
<b>Торжественная линейка, посвященная Дню знаний.</b>	1-11	1 сентября	Заместитель директора по УВР Педагог-организатор Классные руководители Актив школы
Акция ко Дню солидарности в борьбе с терроризмом «Миру Мир!»	1-11	3-10 сентября	Заместитель директора по УВР Классные руководители
Акция «Подари библиотеке книгу»	1-11	Сентябрь - апрель	Заместитель директора по УВР Библиотекарь Классные руководители

Выставка цветов «Цвети, мой Барнаул!»	1-11	2-3 сентября	Заместитель директора по УВР Классные руководители
<b>Месячник безопасности.</b> <ul style="list-style-type: none"> <li>• День солидарности в борьбе с терроризмом</li> <li>• Акция «Внимание, дети!»</li> <li>• Изготовление маршрутов безопасного движения «Дом - Школа - Дом»</li> <li>• Проведение инструктажей по ТБ</li> </ul>	1-11	1-30.09	Заместитель директора по УВР Педагог-организатор Классные руководители Актив школы
Торжественная церемония открытия Спартакиады. I этап спартакиады	1-11  1-11	16 сентября  16-17 сентября	Заместитель директора по УВР Педагог-организатор Учителя физической культуры Классные руководители
Школьный этап городского конкурса «Я и мой питомец»	1-6	сентябрь-октябрь	Заместитель директора по УВР Классные руководители
Выставка поделок «Золотая осень»	1-11	сентябрь	Заместитель директора по УВР Классные руководители
Акция «Поздравь воспитателя!»	1-4	27 сентября	Заместитель директора по УВР Классные руководители
Концерт ко Дню пожилого человека «Осенний букет поздравлений»	1-11	30 сентября	Заместитель директора по УВР Педагог-

			организатор Классные руководители
Акция ко Дню пожилого человека «Частичка доброты»	1-4	30 сентября	Заместитель директора по УВР Классные руководители
Посвящение в 1-классники, Посвящение в читатели	1	27 сентября	
<b>День учителя</b> • Выставка рисунков «Мой учитель»; • Изготовление поздравительной открытки для педагогов школы; • Участие в творческом концерте «С днем Учителя!»	1-4  1-6  1-11	05 октября	Заместитель директора по УВР Педагог- организатор Классные руководители
<b>Посвящение в 5-классники</b>	5	24 октября	
<b>Посвящение в 10-классники</b>	10	25 октября	
Мероприятия ко Дню отца: • Конкурс – «Мой папа - лучший!»; • Флешмоб «Мой папа – лучший»; • Праздничный концерт	1-11	10-22 октября	Заместитель директора по УВР Педагог- организатор Классные руководители
Ура! Каникулы! Веселые старты	1-11	4 неделя октября	Заместитель директора по УВР Педагог- организатор Классные руководители

			Учителя физической культуры
Фестиваль семейного творчества	1-11	7 ноября	Советник директора по воспитанию Вааль К.А.
«Мы вместе!» - акция ко Дню народного единства	1-11	1-2 неделя ноября	Заместитель директора по УВР Педагог-организатор Классные руководители
Мероприятия, посвященные Дню памяти погибших при исполнении служебных обязанностей сотрудников органов внутренних дел России	1-11	8 ноября	Заместитель директора по УВР Педагог-организатор Классные руководители
Мисс и Мистер Осень	8-10	19 ноября	
Торжественная церемония вручения значков ГТО	1-11	ноябрь	Заместитель директора по УВР
Мероприятия в рамках празднования Дня матери: <ul style="list-style-type: none"> <li>• Флешмоб «Завтрак для мамы»;</li> <li>• Выставка рисунков «Моя мама»;</li> <li>• Изготовление поздравительной открытки для мам;</li> <li>• Праздничный концерт, посвященный Дню матери.</li> </ul>	1-11  1-4, 6  1-11	с 21-25.11	Заместитель директора по УВР Педагог-организатор Классные руководители Советник по воспитанию
Мероприятия ко Дню Государственного герба	1-11	30 ноября	Заместитель директора по УВР

<p>Российской Федерации:</p> <ul style="list-style-type: none"> <li>- Фото-флешмоб;</li> <li>- Конкурс "Орёл - главный символ герба России"</li> <li>- Интеллектуальная игра «Что мы знаем о конституции?»;</li> </ul> <p>Выставка «Основной закон государства».</p>			<p>Классные руководители Советник по воспитанию</p>
Акция "Крышки енота"	1-11	ноябрь	<p>Заместитель директора по УВР Классные руководители</p>
Акция, посвященная Дню памяти жертв, погибших в ДТП	1-11	18 ноября	<p>Заместитель директора по УВР Руководитель ЮИД</p>
Первенство по шахматам «Белая ладья»	2-7	ноябрь	<p>Заместитель директора по УВР</p>
Акция «Творим добрые дела»	1-4	декабрь	<p>Заместитель директора по УВР Классные руководители Советник по воспитанию</p>
Школьный этап городского конкурса социальной рекламы «Выбирай жизнь!»	1-8	ноябрь-декабрь	<p>Заместитель директора по УВР Классные руководители</p>
<p><b>Декада по пропаганде здорового образа жизни «Здоровый гражданин - здоровая Россия!»</b></p> <ul style="list-style-type: none"> <li>• II этап Спартакиады;</li> <li>• Игры и викторины «Основы здорового питания»;</li> <li>• Приглашение на классные часы специалистов системы здравоохранения, системы профилактики, в т.ч. из числа</li> </ul>	1-11	декабрь	<p>Заместитель директора по УВР Классные руководители Учителя физической культуры Социальный педагог Педагогич-</p>

<p>родителей</p> <ul style="list-style-type: none"> <li>Игра «Будем здоровы!»</li> </ul>	6-8		психологи
Мероприятия, посвященные Дню Неизвестного Солдата	1-11	03.12	Заместитель директора по УВР Педагог-организатор Советник по воспитанию Классные руководители
Мероприятия, посвященные Дню Героев Отечества	1-11	09.12	Заместитель директора по УВР Педагог-организатор Советник по воспитанию Классные руководители
Мероприятия, посвященные Дню Конституции Российской Федерации	1-11	09.12	Заместитель директора по УВР Педагог-организатор Советник по воспитанию Классные руководители
<p>Работа «Мастерской Деда Мороза»:</p> <ul style="list-style-type: none"> <li>Школьный конкурс на лучшую новогоднюю игрушку;</li> <li>Акция «Новогодние окна»;</li> </ul>	1-11	декабрь	Заместитель директора по УВР Педагог-организатор Классные руководители
«Новогодний калейдоскоп» - праздники для учащихся	1-11	21.12-28.12	Заместитель директора по УВР Педагог-организатор Классные





			руководители
Мероприятия, посвященные Дню студента	1-11	Январь	Заместитель директора по УВР Советник по воспитанию Классные руководители
Акция «Блокадный хлеб»	1-11	Январь	Заместитель директора по УВР Советник по воспитанию Классные руководители
III этап Спартакиады	1-11	Январь	Заместитель директора по УВР Учителя физической культуры Классные руководители
Мероприятия в рамках Месячника молодого избирателя - Конкурс плакатов «Вместе строим будущее»; - Конкурс на лучшее название, девиз и эмблему клуба молодого избирателя; - Проведение информационных часов «Мы - будущие избиратели»; - Квест-игра «Я – избиратель»;	1-11 классы	Февраль	Заместитель директора по УВР Классные руководители Руководитель КМИ
Школьный этап международного конкурса юных чтецов «Живая классика»	5-11	Февраль	Заместитель директора по УВР Педагог- организатор Классные руководители

Выставка «Быть героем»	1-4	Февраль	Советник по воспитанию
Мероприятия, посвященные Дню разгрома советскими войсками немецко-фашистских войск в Сталинградской битве	1-11	Февраль	Заместитель директора по УВР Советник по воспитанию Классные руководители
Фестиваль народного творчества (День Родного языка)	1-11	21 февраля	Соц.педагог Советник директора по воспитанию
Мероприятия в рамках месячника патриотической работы: - Конкурс патриотической песни; - Конкурс песни и строя	1-3 6-11  2-5	Февраль	Заместитель директора по УВР Педагог-организатор Классные руководители
Школьный этап городского конкурса «Пожарная ярмарка»	1-4	февраль	Заместитель директора по УВР Классные руководители
«Масленица» (Праздники в классах совместно с родителями)	1-4	Февраль	Классные руководители
Акция «Крымская весна»	1-11	18 марта	Заместитель директора по УВР Советник по воспитанию Классные руководители Учителя-предметники
Игра-викторина «Мир профессий»	4	март	Заместитель директора по УВР Классные руководители

			Педагог-психолог
День театра	1-11	март	Заместитель директора по УВР Советник по воспитанию Классные руководители
Фестиваль «Созвездие»	1-11	Март	Заместитель директора по УВР Педагог- организатор Классные руководители
Школьный этап городского конкурса социальной рекламы «Благополучная семья – успешный город!»	1-4	Апрель	Заместитель директора по УВР Классные руководители
Выставка рисунков «Дети и дорога»	1-4	Апрель	Заместитель директора по УВР Классные руководители
Мероприятия, посвященные Дню космонавтики;	1-11	12 апреля	Заместитель директора по УВР Советник по воспитанию Классные руководители Учителя- предметники
Мероприятия, посвященные Дню памяти о геноциде советского народа нацистами и их пособниками в годы Великой Отечественной войны.	9-11	19 апреля	Учителя- предметники Классные руководители
«Безопасное колесо» - познавательная игра	1-6	Апрель- май	Заместитель директора по УВР Классные руководители Руководитель



			ЮИД
Мероприятия в рамках месячника патриотической работы: - «Открытый микрофон»; - Акция «Окна Победы»; - Линейка-митинг, посвященная 9 мая; - Акция «Георгиевская ленточка».	1-11	Май	Заместитель директора по УВР Педагог- организатор Классные руководители Советник по воспитанию
День детских общественных организаций России	1-11	19 мая	Заместитель директора по УВР Советник по воспитанию Руководители детских объединений
День славянской письменности и культуры	1-6	24 мая	Учителя предметники
Праздник последнего звонка	9,11	Май	Заместитель директора по УВР Педагог- организатор
Праздник «Прощание с начальной школой»	4	Май	Заместитель директора по УВР Педагог- организатор Классные руководители
IV этап Спартакиады Соревнования «Мама, папа, я – спортивная семья!» Церемония закрытия Спартакиады; Фестиваль ГТО;	1-11	Май	Заместитель директора по УВР Учителя физической культуры Педагог- организатор Классные руководители



<b>«Внешкольные мероприятия»</b>			
<b>Дела</b>	<b>Классы</b>	<b>Сроки</b>	<b>Ответственные</b>
Краевая акция «Соберем детей в школу»	1-11	Август	Заместитель директора по УВР Социальный педагог Классные руководители
Городские мероприятия профориентационной направленности «Ярмарка профессий»	9-11	В течение года	Заместитель директора по УВР Педагог-психолог Классные руководители
Районные и городские конкурсы - «Пожарная Ярмарка»; - «Сибириада»; - «Я-исследователь»; - Конкурс педагогических отрядов «Новая волна»; - «Безопасное колесо»	1-11	В течение года	Заместитель директора по УВР Педагог-организатор Классные руководители
Районные и городские соревнования по физической культуре и спорту	1-11	В течение года	Заместитель директора по УВР Учителя физической культуры
Слёт «Созвездие горячих сердец»	1-4	Октябрь	Советник по воспитанию
Спектакль для мамы	3	Октябрь	Педагог-организатор
Городской конкурс фотографий ко Дню российских заповедников	1-4	Декабрь-январь	Заместитель директора по УВР Классные руководители
Слёт «Горячих сердец»	8-11	Декабрь	Советник по воспитанию
Акция «Каждой пичужке по кормушке»	1-4	Декабрь – апрель	Заместитель директора по УВР

			Классные руководители
Городской конкурс «Рождество. В ожидании чудес.»	1-4	Декабрь	Заместитель директора по УВР Классные руководители
Городской конкурс «Рождественское чудо»	1-4	Декабрь	Заместитель директора по УВР Классные руководители
Участие в городском этапе Международного фестиваля «Детство без границ»	1-10	Декабрь- февраль	Классные руководители
Всей семьей на старт!	1-4	Январь	Классные руководители
«Студбол»	8-11	Январь	Советник по воспитанию
Городской этап международного конкурса юных чтецов «Живая классика»	5-11	Февраль	Заместитель директора по УВР Педагог- организатор Учителя-филологи
Городской конкурс «Молодой избиратель-XXI века»	8-11	Февраль	Заместитель директора по УВР Классные руководители Руководитель КМИ
Городской фестиваль «Вектор выбора»	8-11	Февраль	Заместитель директора по УВР Классные руководители Руководитель КМИ
Городской конкурс имени В.Завьялова «В песнях остаемся мы»	8-11	Февраль	Заместитель директора по УВР Учитель музыки
Соревнования «Игры отважных»	1-11	Февраль - март	Учителя физической культуры
Интеллектуально-игровой конкурс «Космостары»	2	Апрель	Советник по воспитанию

<p>Мероприятия в рамках месячника патриотической направленности:</p> <ul style="list-style-type: none"> <li>- Участие в акциях «Георгиевская лента», «Бессмертный полк», «Кольцо Победы», «Трамвай Победы»;</li> <li>- Участие во Всероссийской акции «Окна Победы»;</li> <li>- Городской конкурс инсценированной военной песни «Непобедимая и легендарная»</li> </ul>	1-11	Май	Заместитель директора по УВР Педагог-организатор Классные руководители Советник по воспитанию Учителя физической культуры
<p>Экскурсии по музеям и галереям г. Барнаула, Алтайского края: экскурсия в музей «Мир времени», экскурсия в пожарную часть, экскурсии в краеведческий музей, экскурсии в музей литературный музей, экскурсии в археологический музей при АГУ и БГПУ</p>	1-11	В течение года	Заместитель директора по УВР Классные руководители Учителя-предметники
<p>Участие учащихся в тематических профильных сменах (МЛДД «Алтай», «Эра+»)</p>	1-11	В течение года	Заместитель директора по УВР Классные руководители

<b>«Профориентация»</b>			
<b>Дела</b>	<b>Классы</b>	<b>Сроки</b>	<b>Ответственные</b>
<p>Участие в федеральном проекте «Успех каждого ребенка» национального проекта «Образование» на портале «ПроеКТОриЯ»</p>	1-11	В течение года	Заместитель директора по УВР Классные руководители
<p>Участие во Всероссийском проекте «Билет в будущее»</p>	6-9	Сентябрь-декабрь	Заместитель директора по УВР Классные руководители
<p>Участие во Всероссийском проекте «Большая перемена»</p>	7-9	Март-сентябрь	Заместитель директора по УВР Классные

			руководители
Единый урок «Ты – предприниматель»	5-9	Апрель	Заместитель директора по УВР Классные руководители
Всероссийская акция «Урок цифры»	5-9	В течение года	Заместитель директора по УВР Классные руководители
Организация и проведение экскурсий на различные предприятия	1-11	В течение года	Заместитель директора по УВР Классные руководители
Учебные курсы ВД «Мир профессий», «Россия – мои горизонты»	1-11	В течение года	Заместитель директора по УВР Педагог-психолог
Посещение городских мероприятий профориентационной направленности: ✓ Ярмарка профессий ✓ Я в Мире профессий ✓ Знакомство с принципами работы центра занятости населения	5-9	В течение года	Заместитель директора по УВР Педагог-психолог Классные руководители
Привлечение родителей (законных представителей) для выступления на классных часах по профориентации	1-11	В течение года	Классные руководители
Участие в профессиональных пробах	1-11	В течение года	Классные руководители
Временное трудоустройство	7-11	В течение года	Заместитель директора по УВР Классные руководители

<b>«Самоуправление»</b>			
<b>Дела</b>	<b>Классы</b>	<b>Сроки</b>	<b>Ответственные</b>
Выборы активов классов.	1-11	Сентябрь	Классные



			руководители
Акция «Ни дня без школьной формы» (рейды по проверке внешнего вида учащихся)	1-11	В течение года	Заместитель директора по УВР Актив школы
Районный слёт лидеров детского самоуправления школ	5-6	Октябрь-декабрь	Советник по воспитанию Актив школы
Участие в городском конкурсе «Лидер РДДМ»	8-9	Ноябрь	Советник по воспитанию Актив школы
Организация дежурства в классе	1-11	Еженедельно	Классные руководители
Встречи участников Центра детских инициатив	7-11	В течение года	Советник по воспитанию Актив школы
Заседания Совета учащихся	8-11	Раз в четверть	Заместитель директора по УВР
Участие в проектах и мероприятиях муниципального штаба РДДМ	1-11	В течение года	Заместитель директора по УВР Советник по воспитанию Классные руководители Актив школы
Городской слет детских организаций	5-9	Май	Советник по воспитанию Актив школы
«Посвящение в пешеходы»	1-6	Сентябрь	Заместитель директора по УВР Руководитель ЮИД «Стражи дорог» Классные руководители
Конкурс «Безопасное колесо»	4-6	Март-апрель	Руководитель ЮИД «Стражи дорог»
Флешмоб «День рождения РДДМ»	1-11	Декабрь-январь	Советник по воспитанию Актив школы

Участие в городской профильной смене «Школа актива РДДМ»	5-9	Ноябрь	Советник по воспитанию Актив школы
Районный слет добровольческих формирований	5-9	Ноябрь	Советник по воспитанию Актив школы
Акция «ПДД от А до Я знает вся моя семья!»	1-9	Декабрь	Руководитель ЮИД «Стражи дорог» Классные руководители
Международный день добровольцев в России	1-11	5 декабря	Заместитель директора по УВР Советник по воспитанию Актив школы Классные руководители

<b>«Профилактика и безопасность»</b>			
<b>Дела</b>	<b>Классы</b>	<b>Сроки</b>	<b>Ответственные</b>
<b>Организация работы социально-психологической службы школы:</b> - Утверждение планов работы социального педагога, педагога психолога; - Утверждение графика проведения мероприятий, направленных на сохранение и улучшение социально-психологического микроклимата в коллективе; Составление социального паспорта школы на основании социальных паспортов классов	1-11	Август-сентябрь	Социальный педагог Педагог-психолог
Акция «Внимание - дети!»	1-11	Сентябрь-май	Заместитель директора по УВР Социальный педагог



<p>сообщения о терроризме»;</p> <p>- Выставка плакатов и буклетов, направленных на профилактику распространения проявлений терроризма и экстремизма в молодежной среде; «Патриотизм без экстремизма!»</p> <p>Круглый стол «Основные направления борьбы с антигосударственным терроризмом в современной России».</p>	<p>5-11</p> <p>9-10</p> <p>5-7</p> <p>8-11</p>	<p>Сентябрь</p> <p>Январь</p> <p>Февраль</p>	<p>Росгвардии по Алт. краю</p> <p>Руководитель КМИ</p>
<p><b>Правовое воспитание учащихся:</b></p> <p>-Профилактические мероприятия, направленные на предупреждение девиантного поведения подростков;</p> <p>Проведение бесед с родителями и учащимися по правовым вопросам;</p> <p>Организация работы Совета по профилактике правонарушений несовершеннолетних;</p> <p>Выявление учащихся, склонных к противоправному поведению, и коррекция дальнейшего поведения;</p> <p>Ведение внутришкольного учета учащихся, склонных к девиантному поведению, коррекционные мероприятия по предотвращению правонарушений;</p> <p>-Выявление неблагополучных семей и контроль за процессом внутрисемейного воспитания.</p>	<p>1-11</p>	<p>В течение года</p>	<p>Заместитель директора по УВР Социальный педагог Педагог-психолог Классные руководители</p>



<p>-Ознакомление под подпись обучающихся и законных представителей с Законами: РФ «Об ограничении курения табака», Закон «О профилактике наркомании и токсикомании на территории РФ, Закон « О мерах по предупреждению причинения вреда здоровью и развитию несовершеннолетних», «О защите несовершеннолетних от угрозы алкогольной зависимости и профилактике алкоголизма среди несовершеннолетних» Классный час «Человек в мире правил и законов!»</p>	5-8	Сентябрь	Социальный педагог Инспектор ПДН, иные сотрудники МО МВД по направлениям оперативно- служебной деятельности
Онлайн акция «Сила единства в...»	4-9	30 сентября	Советник по воспитанию
Беседа «Ответственность за оскорбления»	3-7	Октябрь	Классные руководители Социальные педагоги
<p>- Классный час для обучающихся 5-11 классов «Общественно-опасное деяние» - Лекция с инспектором ОДН «Что такое хулиганство?».</p>	5-11 1- 4	Январь, по согласованию с инспектором ПДН	инспектор ОДН, социальный педагог, классные руководители, учителя обществознания и права
«Правила и нормы поведения в обществе. Права, обязанности и ответственность ребенка до 14 лет»	5-7	Март	Социальный педагог Инспектор ПДН, иные сотрудники МВД по направлениям оперативно- служебной



			деятельности
-Контроль посещаемости, внешнего вида и готовности к занятиям	1-11	В течение года	Классные руководители Социальные педагоги
Реализация плана работы Совета профилактики и правонарушений МАОУ «СОШ №137»	1-11	В течение года	Заместитель директора по УВР Социальный педагог Педагоги-психологи Классные руководители
Работа школьной службы примирения и комиссии по урегулированию споров МАОУ «СОШ №137»	1-11	По запросу	Заместитель директора по УВР Социальный педагог Педагоги-психологи
Наблюдение за обучающимися 1, 5, 10-х классов	1,5,10	В течение года	Педагоги-психологи
Интерактивная игра «Безопасность в сети интернет» ко Дню Интернета. Интернет-практикум для учащихся «Как вести себя в сети Интернет» ко Дню Интернета.	2-4 5-9	15-30 сентября	Педагоги-психологи Социальные педагоги Классные руководители
<b>Организация работы по профилактике употребления ПАВ:</b> -Организация профилактических бесед с учащимися о формировании здорового образа жизни; -профилактические беседы с сотрудниками УМВД России по г. Барнаулу; -Совместная деятельность с МБУДО ГПЦ «Потенциал» по формированию навыков здорового образа жизни,	1-11	В течение года	Заместитель директора по УВР Социальный педагог Педагоги-психологи Классные руководители

<p>коррекции девиантного поведения, здоровьесберегающим технологиям;</p> <ul style="list-style-type: none"> <li>- Проведение видео-лектория «Всероссийский день трезвости», профилактика употребления алкоголя среди обучающихся;</li> <li>- Выставка плакатов и буклетов, направленных на профилактику употребления ПАВ в молодежной среде.</li> <li>- Совместная деятельность с МБУ ДО «БГДЮЦ» по формированию навыков здорового образа жизни, коррекции девиантного поведения, здоровьесберегающим технологиям.</li> <li>- Семинары с элементами тренинга по профилактике наркомании, табакокурения, алкоголизма.</li> </ul>	5-11	10-13 сентября	Социальный педагог
<p>Реализация программы по формированию навыков жизнестойкости МАОУ «СОШ №137»</p>	1-11	В течение года	<p>Заместитель директора по УВР Социальный педагог Педагоги-психологи Классные руководители</p>
<p>Участие в социально-психологическом тестировании</p>	7-11	Сентябрь - ноябрь	<p>Заместитель директора по УВР Социальный педагог Педагоги-психологи</p>
<p>Проведение Недели психологии</p>	1-11	Март-апрель	<p>Заместитель директора по УВР Социальный педагог</p>

			Педагоги-психологи
Акция «Единый день детского телефона Доверия» «Информирование о телефоне доверия- шаг к безопасности ребенка»	1-11	Сентябрь, Май	Заместитель директора по УВР Социальный педагог Педагоги-психологи Классные руководители
Поддержка неполных, многодетных и малообеспеченных семей: -Психологические консультации по вопросам семьи, воспитания детей, помощи в трудных жизненных ситуациях; -Организация отдыха детей в дни школьных каникул.	1-11	В течение года	Социальный педагог Педагоги-психологи Классные руководители
<b>Организация работы с учащимися по пропаганде ЗОЖ:</b> - Участие в спортивно-профилактических мероприятиях КДНиЗП администрации Индустриального района г. Барнаула: - Конкурс «Безопасное колесо»; - Спартакиада; - Подвижные игры на переменах, физкультурные минутки на уроках; - Реализация курсов внеурочной деятельности по формированию здорового образа жизни учащихся.	1-11	В течение года	Заместитель директора по УВР Социальный педагог Педагоги-психологи Классные руководители Учителя физической культуры
Конкурс фотографий «Стоп -кадр: ЗОЖ вокруг меня»	1-11	Октябрь	Социальный педагог
- Классный час для обучающихся	5-11	По плану	Инспектор ОДН,



<p>5-11 классов «Электронная сигарета и ее вред здоровью человека. Состав вещества для парения»;</p> <p>- Беседа для обучающихся 1-4 классов «Я умею говорить «нет!»</p> <p>- Беседа для обучающихся 5-11 классов «Как бросить курить?».</p>	<p>1-4</p> <p>5-11</p>	<p>совместной работы с ПДН</p> <p>Сентябрь</p> <p>Ноябрь</p> <p>Декабрь</p>	<p>социальный педагог, педагоги-психологи, классные руководители, медицинский работник</p>
<p>Конкурс видеороликов «Нет вейпам!» 5-11 классы</p>	<p>5-11</p>	<p>Ноябрь</p>	<p>Социальный педагог</p>
<p>Организация и проведение акции «Наркотикам – нет!»</p>	<p>5-11</p>	<p>с 15.11.24 по 20.12.24 в ходе месячника правопорядка, по плану совместной работы с ПДН</p>	<p>Инспектор ОДН, социальный педагог, педагоги-психологи, классные руководители, медицинский работник</p>
<p>- Беседа «ВИЧ как последствие употребления наркотических веществ» для обучающихся 9-11 классов;</p> <p>- Конкурс рисунков «Здоровье – мое богатство» для обучающихся 2-3 классов;</p> <p>- Беседа «Уголовная и административная ответственность за употребление наркотических и токсических веществ, последствия их употребления» для обучающихся 8-11 классов.</p>		<p>По плану совместной работы с ПДН</p> <p>Ноябрь</p> <p>Апрель</p> <p>Март</p>	<p>Инспектор ОДН, социальный педагог, учитель ИЗО, классные руководители, медицинский работник</p>
<p><b>Организация правильного (здорового) питания:</b></p> <p>-Беседы и внеклассные мероприятия, посвященные организации здорового питания школьников;</p> <p>- родительские собрания «Мы за здоровое питание»;</p>	<p>1-11</p> <p>1-11</p>	<p>В течение года</p> <p>Декабрь</p> <p>Ноябрь</p>	<p>Заместитель директора по УВР</p> <p>Ответственный за питание</p> <p>Классные руководители</p>

<ul style="list-style-type: none"> <li>- распространение листовок «Азбука здорового питания»;</li> <li>- обучение учащихся, педагогов и родителей «Основам здорового питания»;</li> <li>- осуществление родительского контроля за организацией питания учащихся;</li> <li>- мониторинг удовлетворенности школьным питанием;</li> <li>- тематические беседы со специалистами в области здравоохранения;</li> <li>- конкурс плакатов «Витаминка»;</li> <li>- контроль за качеством питания и питьевым режимом.</li> </ul>	<p style="text-align: center;">3- 5</p> <p style="text-align: center;">1- 11</p> <p style="text-align: center;">1- 11</p> <p style="text-align: center;">1- 3</p>	<p style="text-align: center;">Октябрь</p> <p style="text-align: center;">Раз в четверть</p> <p style="text-align: center;">В течение года</p> <p style="text-align: center;">Октябрь Апрель</p> <p style="text-align: center;">Март</p> <p style="text-align: center;">В течение года</p>	
<p>Операция «Безопасное лето-счастливого лето»;</p> <p>Комплексная межведомственная операция «Каникулы»:</p> <ul style="list-style-type: none"> <li>- участие в проекте «Дворовый инструктор».</li> </ul>	<p style="text-align: center;">1-11</p>	<p style="text-align: center;">Май</p> <p style="text-align: center;">Июнь, июль, август</p>	<p>Заместитель директора по УВР Социальный педагог Классные руководители Начальник лагеря Начальник профильной смены</p>

#### **2.4.1. Программа коррекционной работы**

Целью программы коррекционной работы в МАОУ «СОШ №137» является обеспечение успешности освоения АООП обучающимися с легкой умственной отсталостью (интеллектуальными нарушениями). Коррекционная работа в МАОУ «СОШ №137» представляет собой систему комплексного психолого - педагогического сопровождения обучающихся с умственной отсталостью (интеллектуальными нарушениями) в условиях образовательного процесса, направленного на освоение ими



АООП (вариант 1), преодоление и (или) ослабление имеющихся у них недостатков в психическом и физическом развитии.

**Задачи коррекционной работы:**

- выявление особых образовательных потребностей, обучающихся с умственной отсталостью (интеллектуальными нарушениями), обусловленных структурой и глубиной имеющихся у них нарушений, недостатками в физическом и психическом развитии;
- осуществление индивидуально ориентированной психолого-медико-педагогической помощи детям с умственной отсталостью с учетом особенностей психофизического развития и индивидуальных возможностей обучающихся (в соответствии с рекомендациями психолого-медико-педагогической комиссии);
- организация индивидуальных и групповых занятий для детей с учетом индивидуальных и типологических особенностей психофизического развития и индивидуальных возможностей обучающихся, разработка и реализация индивидуальных учебных планов (при необходимости);
- реализация системы мероприятий по социальной адаптации обучающихся с умственной отсталостью (интеллектуальными нарушениями);
- оказание родителям (законным представителям) обучающихся с умственной отсталостью консультативной и методической помощи по психолого-педагогическим, социальным, правовым, медицинским и другим вопросам, связанным с их воспитанием и обучением.

**Принципы коррекционной работы:**

- принцип *приоритетности интересов обучающегося* определяет отношение специалистов образовательного учреждения, которые призваны оказывать каждому обучающемуся помощь в развитии с учетом его индивидуальных образовательных потребностей;
- принцип *системности* обеспечивает единство всех элементов коррекционной работы: цели и задач, направлений осуществления и содержания, форм, методов и приемов организации, взаимодействия участников;
- принцип *непрерывности* обеспечивает проведение коррекционной работы на всем протяжении обучения обучающегося с учетом изменений в их личности;
- принцип *вариативности* предполагает создание вариативных программ

коррекционной работы с детьми с учетом их особых образовательных потребностей и возможностей психофизического развития;

- принцип *единства психолого-педагогических и медицинских средств*, обеспечивающий взаимодействие специалистов психолого-педагогического и медицинского блока в деятельности по комплексному решению задач коррекционной работы;
- принцип *сотрудничества с семьей* основан на признании семьи как важного участника коррекционной работы, оказывающего существенное влияние на процесс развития ребенка и успешность его интеграции в общество.

### Специфика организации коррекционной работы

Коррекционная работа с обучающимися с умственной отсталостью (интеллектуальными нарушениями) проводится:

- в рамках образовательного процесса через содержание и организацию образовательного процесса (индивидуальный и дифференцированный подход, сниженный темп обучения, структурная простота содержания, повторность в обучении, активность и сознательность в обучении);
- в рамках внеурочной деятельности в форме специально организованных индивидуальных и групповых занятий (коррекционно-развивающие и логопедические занятия, занятия ритмикой);
- в рамках психологического и социально-педагогического сопровождения обучающихся.

### Характеристика основных направлений коррекционной работы

Основными направлениями коррекционной работы являются:

1. **Диагностическая работа** - обеспечивает выявление особенностей развития и здоровья обучающихся с умственной отсталостью (интеллектуальными нарушениями) с целью создания благоприятных условий для овладения ими содержанием основной общеобразовательной программы.

*Проведение диагностической работы предполагает осуществление:*

■ Психолого-педагогического и медицинского обследования с целью выявления их особых образовательных потребностей:

- развития познавательной сферы, специфических трудностей в овладении содержанием образования и потенциальных возможностей;
- развития эмоционально-волевой сферы и личностных особенностей обучающихся;
- определение социальной ситуации развития и условий семейного воспитания обучающегося;
- Мониторинга динамики развития обучающихся, их успешности в освоении АООП (вариант 1);
- Анализа результатов обследования с целью проектирования и корректировки коррекционных мероприятий.

В процессе диагностической работы используются следующие формы и методы:

- сбор сведений об обучающемся у педагогов, родителей (законных представителей) (беседы, анкетирование, интервьюирование);
- наблюдение за обучающимися во время учебной и внеурочной деятельности; ■ беседы с обучающимися, учителями и родителями (законными представителями); ■ изучение работ ребенка (тетради, рисунки, поделки) и др.
- оформление документации.

2. **Коррекционно-развивающая работа** - обеспечивает организацию мероприятий, способствующих личностному развитию обучающихся, коррекции недостатков в психическом развитии и освоению ими содержания образования.

*Коррекционно-развивающая работа включает:*

- составление индивидуальной программы психологического сопровождения, обучающегося (совместно с педагогами);
- формирование в классе психологического климата комфортного для всех обучающихся;
- организация внеурочной деятельности, направленной на развитие познавательных интересов обучающихся, их общее социально-личностное развитие;
- разработку оптимальных для развития обучающихся с умственной отсталостью (интеллектуальными нарушениями) групповых и индивидуальных психокоррекционных программ (методик, методов и приёмов обучения) в соответствии с их особыми образовательными потребностями;
- организацию и проведение специалистами индивидуальных и групповых занятий по психокоррекции, необходимых для преодоления нарушений развития обучающихся;
- развитие эмоционально-волевой и личностной сферы обучающегося и коррекцию его поведения;
- социальное сопровождение обучающегося в случае неблагоприятных условий жизни при психотравмирующих обстоятельствах.

В процессе коррекционно-развивающей работы используются следующие формы и методы работы:

- занятия индивидуальные и групповые;
- игры, упражнения, этюды;
- психокоррекционные методики и технологии;
- беседы с обучающимися;
- организация деятельности (игра, труд, изобразительная, конструирование и др.).

3. **Консультативная работа** - обеспечивает непрерывность специального сопровождения обучающихся с лёгкой умственной отсталостью (интеллектуальными нарушениями) и их семей по вопросам реализации дифференцированных психолого- педагогических условий обучения, воспитания, коррекции, развития и социализации обучающихся.

*Консультативная работа включает:*

- психолого-педагогическое консультирование педагогов по решению проблем в развитии и обучении, поведении и межличностном взаимодействии конкретных обучающихся;
- консультативную помощь семье в вопросах решения конкретных вопросов воспитания и оказания возможной помощи ребёнку в освоении АООП.

В процессе консультативной работы используются следующие формы и методы работы:

- беседа, семинар, лекция, консультация, тренинг;
- анкетирование педагогов, родителей (законных представителей);
- разработка методических материалов и рекомендаций учителю, родителям (законным представителям).

Психологическое консультирование основывается на принципах анонимности, доброжелательного и без оценочного отношения к консультируемому, ориентации на его нормы и ценности, включенности консультируемого в процесс консультирования.

4. **Информационно-просветительская работа** предполагает осуществление разъяснительной деятельности в отношении педагогов и родителей (законных представителей) по вопросам, связанным с особенностями осуществления процесса обучения и воспитания, обучающихся с умственной отсталостью, взаимодействия педагогов и обучающихся с их родителями (законными представителями).

*Информационно-просветительская работа включает:*

- проведение тематических выступлений для педагогов и родителей (законных представителей) по разъяснению индивидуально-типологических особенностей различных категорий, обучающихся;
- оформление информационных стендов, печатных и других материалов;
- психологическое просвещение педагогов с целью повышения их психологической компетентности;
- психологическое просвещение родителей (законных представителей) с целью формирования у них элементарной психолого-психологической компетентности.

5. **Социально-педагогическое сопровождение** представляет собой взаимодействие социального педагога и воспитанника и (или) его родителей (законных представителей), направленное на создание условий и обеспечение наиболее целесообразной помощи и поддержки.

*Социально-педагогическое сопровождение включает:*

- разработку и реализацию программы социально-педагогического сопровождения обучающихся, направленную на их социальную интеграцию в общество;
- взаимодействие с социальными партнерами и общественными организациями в интересах обучающегося и его семьи.

В процессе информационно-просветительской и социально-педагогической работы используются следующие формы и методы работы:

- индивидуальные и групповые беседы, семинары, тренинги;
- лекции для родителей (законных представителей);
- анкетирование педагогов, родителей (законных представителей);
- разработка методических материалов и рекомендаций учителю, родителям (законным представителям).

В рамках реализации программы взаимодействие специалистов требует:

- создания программы взаимодействия всех специалистов в рамках реализации коррекционной работы;
- осуществления совместного многоаспектного анализа эмоционально-волевой, личностной, коммуникативной, двигательной и познавательной сфер обучающихся с целью определения имеющихся проблем;
- разработки и реализации комплексных индивидуальных и групповых программ коррекции эмоционально-волевой, личностной, коммуникативной, двигательной и познавательной сфер обучающихся.

*Социальное партнерство* осуществляется через взаимодействие специалистов общеобразовательной организации с организациями и органами государственной власти, связанными с решением вопросов образования, охраны здоровья социальной защиты и поддержки, трудоустройства, обучающихся с умственной отсталостью.

*Социальное партнерство* включает сотрудничество (на основе заключенных договоров):

- с организациями дополнительного образования культуры, физической культуры и спорта в решении вопросов развития, социализации, здоровьесбережения, социальной адаптации и интеграции в общество обучающихся с умственной отсталостью (интеллектуальными нарушениями);

- со средствами массовой информации в решении вопросов формирования отношения общества к лицам с умственной отсталостью (интеллектуальными нарушениями);
- с общественными объединениями инвалидов, организациями родителей детей с лёгкой умственной отсталостью (интеллектуальными нарушениями) и другими негосударственными организациями в решении вопросов социальной адаптации и интеграции в общество обучающихся с умственной отсталостью (интеллектуальными нарушениями);
- с родителями (законными представителями) обучающихся с умственной отсталостью (интеллектуальными нарушениями) в решении вопросов их развития, социализации, здоровьесбережения, социальной адаптации и интеграции в общество.

### **Требования к условиям реализации программы**

В процессе реализации программы коррекционной работы для обучающихся с умственной отсталостью в образовательном учреждении созданы психологопедагогические условия:

- индивидуально ориентированная коррекционная работа специалистов психологопедагогического сопровождения;
- учет индивидуальных особенностей и особых образовательных потребностей обучающихся;
- соблюдение комфортного психоэмоционального режима;
- использование специальных методов, приемов, средств обучения;
- использование современных психолого-педагогических, в том числе информационных, компьютерных технологий;
- учет специфики нарушения развития разных нозологических групп, обучающихся с умственной отсталостью;
- обеспечение здоровьесберегающих технологий (оздоровительный и охранительный режим, укрепление физического и психического здоровья, профилактика физических, умственных и психологических перегрузок обучающихся, соблюдение санитарногигиенических правил и норм);
- включение родителей (законных представителей) в реализацию программы коррекционной работы.

В процессе реализации программы коррекционной работы могут быть использованы рабочие коррекционные программы, разрабатываемые специалистами образовательного учреждения, диагностический и коррекционно-развивающий инструментарий, подобранный с учетом, специфика развития обучающихся.

Коррекционная работа должна осуществляться специалистами соответствующей квалификации, имеющими специализированное образование, и педагогами, прошедшими обязательную курсовую или другие виды профессиональной подготовки. Педагоги образовательного учреждения должны иметь четкое представление об особенностях психического и (или) физического развития обучающихся с умственной отсталостью, об их особых образовательных потребностях, о методиках и технологиях организации образовательного и воспитательного процесса с учетом специфики нарушения.

### **Планируемые результаты коррекционной работы**

Планируемые результаты реализации программы коррекционной работы имеют дифференцированный характер, должны уточняться и конкретизироваться с учетом индивидуальных особенностей и возможностей, обучающихся с умственной отсталостью. Достижения, обучающихся рассматриваются в динамике с учетом их предыдущих индивидуальных результатов реализации



программы коррекционного развития, лежат в большей степени в сфере жизненной компетенции и оцениваются с учетом предыдущих достижений обучающихся.

Результатами реализации программы можно считать те изменения, которые произошли:

В отношении образовательного процесса в целом:

1.1. Увеличение эффективности образовательного процесса, выражающееся:

- в увеличении числа семей, воспитывающих ребенка с ограниченными возможностями здоровья, преодолевших ситуацию «инвалидизации семьи» и включенных в активное социальное пространство населенного пункта;
- в повышении психологического комфорта воспитанников на занятиях и, как следствие, в активизации потребности в получении новой информации – появление «желания учиться» и потребности в учении;
- в более быстром овладении социальными компетенциями при тех же прилагаемых усилиях или же с их уменьшением.

1.2. Улучшение качества образовательного процесса за счет:

- оптимизации образовательных программ путем разработки моделей индивидуальных маршрутов сопровождения детей;
- улучшения методического и дидактического сопровождения, отталкиваясь от потребностей участников образовательного процесса.

В отношении участников образовательного процесса:

2.1. Педагогов:

- повышение психологической грамотности, путем внедрения механизма (технологии) взаимодействия между процессом обучения и существующими психологическими концепциями (психодидактики);
- оказание психологической помощи в решении личных проблем, содействие в личностном росте (консультирование);
- разрешение трудностей во взаимоотношениях с другими участниками образовательного процесса;

2.2. Обучающихся:

- приобретение ребенком необходимых для социального включения навыков и компетенций;
- развитие высших психических функций;
- развитие креативности (творческого подхода к любой деятельности, в том числе, и к учебной);
- повышение психологической грамотности;
- повышение толерантности в отношении своих сверстников; • содействие в личностном росте и профессиональной ориентации.

2.3. Родителей обучающихся:

- психологическая поддержка, оказание консультативной помощи в решении жизненных трудностей, оказывающих влияние на сферу учебной деятельности ребенка;
- получение необходимой информации о возрастных особенностях ребенка и о способах и средствах психологического развития ребенка, развития его речевых функций; • получение информации о динамике развития ребенка в рамках сопровождения.



С целью реализации коррекционной программы в учебный план вводятся специальные лечебно-оздоровительные и коррекционно-развивающие занятия:

- ритмика;
- лечебная физкультура;
- занятия с учителем-логопедом; занятия с учителем-дефектологом; занятия с педагогом-психологом.

В расписании учебных занятий, внеурочных форм работы с детьми и видов их деятельности учитывается повышенная утомляемость детей, планируется оптимальное для них чередование видов деятельности, труда и отдыха.

Формы реализации коррекционных мероприятий могут быть вариативными. Они учитывают характер и глубину индивидуальных проблем детей, дефицитов, имеющих в их развитии и определяются применительно к каждому ребенку, исходя из степени готовности его к школьному обучению или глубины нарушений.

Для детей, обучающихся в школе-интернате, среди форм можно выделить две основные группы по признаку включения коррекционной помощи ребенку непосредственно в структуру урочных учебных занятий или включения ее в режим внеурочной деятельности. К числу форм учебной помощи, объединенных в первую группу, относятся следующие:

- **групповые коррекционные занятия** по отдельным учебным предметам со школьными специалистами: учителем-логопедом, учителем-дефектологом, педагогом-психологом. Группа обучающихся, нуждающихся в дополнительной коррекционной помощи (от 3 до 7 человек), на уроках письма, чтения, математики выводится из обычного класса для занятий со специалистом по коррекционной работе в ресурсной комнате. Этот специалист работает с детьми, используя в целях коррекционной работы тот учебный материал, по которому работает в это же время учитель основного класса.

- учебная помощь школьникам, требующим особого внимания, в рамках **внутриклассной дифференциации**. Коррекция в соответствии с уровнем реальной школьной успешности, этапных целей и требований, объема и уровня сложности учебных заданий. Использование различных видов и форм стимулирующей, направляющей, организующей и обучающей помощи, др.

Во вторую группу можно объединить следующие формы коррекционной помощи школьникам:

- **групповые** (от 3 до 7 человек) или **индивидуальные внеурочные занятия**, направленные на коррекцию дефицитных функций, обеспечивающих учебную деятельность, со школьными специалистами (учителем-дефектологом, учителем-логопедом, педагогом-психологом).

- **групповые** коррекционно-развивающие, лечебно-оздоровительные, внеурочные виды деятельности (кружки, секции), предусматривающие развитие дефицитных функций детей, укрепление их здоровья неспецифическими методами.

Реализация коррекционных мероприятий включает в себя также различные формы работы с родителями и педагогами, направленные на формирование их общепедагогической и коррекционно-развивающей компетентности. Они включают в себя:

- родительские собрания;
- лектории для родителей;
- клуб для родителей;
- круглые столы для родителей;
- индивидуальные консультации педагогов, специалистов школы, представителей администрации и т.д.



### **Коррекционно-развивающие занятия**

Цель коррекционно-развивающих занятий заключается в применении разных форм взаимодействия с обучающимися, направленными на преодоление или ослабление проблем в психическом и личностном развитии, гармонизацию личности и межличностных отношений учащихся; формирование навыков адекватного поведения.

Основные направления работы:


- диагностика и развитие познавательной сферы (формирование учебной мотивации, активизация сенсорно-перцептивной, мнемической и мыслительной деятельности);
- диагностика и развитие эмоционально-личностной сферы (гармонизация психоэмоционального состояния, формирование позитивного отношения к своему «Я», повышение уверенности в себе, развитие самостоятельности, формирование навыков самоконтроля);
- диагностика и развитие коммуникативной сферы и социальной интеграции (развитие способности к эмпатии, сопереживанию);
- формирование продуктивных видов взаимодействия с окружающими (в семье, классе), повышение социального статуса ребенка в коллективе, формирование и развитие навыков социального поведения).

### **Ритмика**

Целью занятий по ритмике является развитие двигательной активности ребенка в процессе восприятия музыки.

На занятиях ритмикой осуществляется коррекция недостатков двигательной, эмоционально-волевой, познавательной сфер, которая достигается средствами музыкально-ритмической деятельности. Занятия способствуют развитию общей и речевой моторики, ориентировке в пространстве, укреплению здоровья, формированию навыков здорового образа жизни у обучающихся с умственной отсталостью (интеллектуальными нарушениями).

Основные направления работы по ритмике:

- упражнения на ориентировку в пространстве;
- ритмико-гимнастические упражнения (общеразвивающие упражнения, упражнения на координацию движений, упражнение на расслабление мышц);  упражнения с детскими музыкальными инструментами;
- игры под музыку;
- танцевальные упражнения.

### **Развитие психомоторики и сенсорных процессов**

Данный курс способствует формированию у обучающихся правильного многогранного полифункционального представления об окружающей действительности. В свою очередь, оптимизация психического развития ребенка способствует эффективной социализации его в обществе.

Комплектование групп для психокоррекционных занятий проводится на основе диагностических данных школьного психолога и педагогического наблюдения.

Программа строится на обучении обучающихся по группам, в связи с особенностями детей, характера имеющихся у них затруднений и отклонений в развитии с целью осуществления индивидуально-дифференцированного подхода к обучению. После полноценного обследования обучающихся с позиции системного подхода, выделяются видимые затруднения ребенка в процессе учебной деятельности, определяются их первичный и вторичный характер, устанавливаются причинности.

Структура занятий предусматривает сочетание разных видов деятельности: (музыкально-ритмической, изобразительной, конструктивной, игровой и др.), в процессе которых и решаются коррекционные задачи детей. Это позволяет создавать основу для более успешного усвоения обучающимися программных знаний; способствует развитию у них рефлексивных начал; дает возможность спрогнозировать положительную дальнейшую социализацию в обществе.




В основе программы лежит комплексный подход. Он предполагает решение на одном занятии разных, но взаимосвязанных задач из нескольких разделов программы. Это способствует целостному психическому развитию ребенка. Педагог самостоятельно определяет круг задач, решаемых на каждом конкретном занятии и выделяет из них приоритетную.

### **Коррекционный курс «Ритмика»**

Целью занятий по ритмике является развитие двигательной активности ребенка в процессе восприятия музыки.

На занятиях ритмикой осуществляется Развитие умения слушать музыку, выполнять под музыку различные движения, в том числе и танцевальные, с речевым сопровождением или пением. Развитие координации движений, чувства ритма, темпа, коррекция общей и речевой моторики, пространственной ориентировки. Привитие навыков участия в коллективной творческой деятельности.

Основные направления работы по ритмике:

- упражнения на ориентировку в пространстве;
- ритмико-гимнастические упражнения (общеразвивающие упражнения, упражнения на координацию движений, упражнение на расслабление мышц);  упражнения с детскими музыкальными инструментами;
- игры под музыку;
- танцевальные упражнения.

### **Коррекционный курс "Развитие психомоторики и сенсорных процессов"**. Основные задачи

реализации содержания:

- формирование учебной мотивации, стимуляция сенсорно-перцептивных, мнемических и интеллектуальных процессов;
- гармонизация психоэмоционального состояния, формирование позитивного отношения к своему "Я", повышение уверенности в себе, развитие самостоятельности, формирование навыков самоконтроля;
- развитие способности к эмпатии, сопереживанию; формирование продуктивных видов взаимоотношений с окружающими (в семье, классе), повышение социального статуса ребенка в коллективе, формирование и развитие навыков социального поведения.

### ***Система комплексного психолого-медико-педагогического сопровождения детей***

В МАОУ «СОШ №137» функционирует школьный ПМПК - постоянно действующий, скоординированный и объединенный общими целями коллектив специалистов школы, разрабатывающий ту или иную стратегию сопровождения ребенка. Школьный ПМПК решает **следующие задачи**:

- выявление характера и причин отклонений в поведении и обучении воспитанников;
- разработка программы учебно-воспитательных, коррекционно-развивающих и медико-социальных мер для воспитанников, требующих индивидуальный маршрут сопровождения;
- определение путей и средств коррекционно-развивающей работы для педагогов, родителей.

Вся работа школьного ПМПК строится с **учетом следующих принципов**:

- комплексность изучения (тесное взаимодействие разных специалистов);
- динамичность;



- соблюдение интересов и индивидуальных психофизических особенностей ребёнка. Планирование и направление деятельности консилиума определяются согласно школьному годовому плану, в котором отражаются значимые периоды развития и специфика работы

образовательного учреждения. **Направления**

**деятельности консилиума:**

- психолого-педагогическая и медико-социальная профилактическая работа;
- психолого-педагогическая и медико-социальная диагностика;
- коррекционно-развивающая деятельность;
- научная, информационно-методическая работа;
- экспертные виды работы;
- экспериментальная деятельность; • консультационная работа.

Исходя из намеченных целей, проводятся различные виды школьных ПМПК: первичные, плановые, внеплановые, заключительные.

Первичные консилиумы проводятся при зачислении воспитанников в класс после первичного ознакомления с медицинской, педагогической документацией с целью определения особенностей развития воспитанников, возможности условий и форм их обучения, а также необходимого психологического, логопедического, медико- социального сопровождения.

**Цель плановых консилиумов** – определение зоны актуального и ближайшего развития каждого ребенка. Плановый консилиум решает следующие **задачи**:

- определение путей психолого-медико-социально-педагогического сопровождения ребенка, т.е. выявление уровня средовой адаптации (дезадаптации); (определение стадий - облегченного обучения, утверждение психолого-педагогической группы усвоения программного материала по каждому предмету с учетом актуальных знаний, умений, навыков).

- выработка согласованных решений по определению образовательного, коррекционно-развивающего, медико-социального маршрута: сформировать группы детей для дифференцированных, фронтальных и индивидуальных коррекционно- развивающих занятий; определение медицинской, социальной поддержки.

- динамическая оценка состояния ребенка и коррекция ранее намеченной программы.
- решение вопроса об изменении образовательного маршрута и содержания.
- коррекционно-развивающей работы по завершении обучения (учебного года).

По результатам консилиума разрабатывается система коррекционной работы как с воспитанником, так и с ведущим его учителем, родителями, которая включает в себя 3 **функции**:

- учебно-воспитательную;
- реабилитационную, коррекционно-развивающую;
- диагностическую.

Внеплановые консилиумы проводятся по запросу педагога или какого-либо специалиста, работающего с воспитанниками, а также родителей и законных представителей воспитанников.

**Цель** - вскрытие причин, поиск пути коррекции имеющихся у детей отклонений, выработка средств «сглаживания», преодоление этих отклонений в развитии.

**Задачи внепланового консилиума:**

- принятие каких-либо экстренных мер по выявившимся обстоятельствам;
- изменение направления коррекционно-развивающей работы в изменившейся ситуации или в случае ее неэффективности;
- изменение образовательного маршрута (в рамках данного образовательного учреждения или подбор иного типа учебного заведения).



**Заключительные консилиумы** — проводятся в связи с окончанием начального звена и переходом воспитанника в основную школу; или при окончании обучения в ОУ.

**Цель:** выработка рекомендаций педагогическим коллективам, родителям, законным представителям по дальнейшему сопровождению воспитанников, выпускников, которые заносятся в итоговые, выпускные характеристики.

По итогам консилиума решения заносятся в индивидуальные программы сопровождения. Родителям сообщается заключение и прогноз дальнейшего развития ребенка в понятной для них форме.

### **Рабочая программа коррекционно-развивающего курса «Психокоррекционные занятия»**

Рабочая программа по курсу «Психокоррекция» для 7 класса составлена для учащихся с лёгкой умственной отсталостью на основе программы курса коррекционных занятий «Сохранение и укрепление психологического здоровья подростков» для учащихся 7-9 классов специальных (коррекционных) образовательных учреждений VIII вида под редакцией Галаниной Л.А.

**Нормативные документы,** на основании которых разработана рабочая программа:

- Федерального Закона «Об образовании в Российской Федерации» № 273;
- Федерального государственного образовательного стандарта (далее - ФГОС) образования обучающихся с умственной отсталостью (интеллектуальными нарушениями);
- Адаптированной основной общеобразовательной программы (далее - АООП) образования обучающихся с умственной отсталостью (интеллектуальными нарушениями) (вариант 1).
- Рекомендациями ПМПК и ИПРА (при наличии) обучающихся с умственной отсталостью (интеллектуальными нарушениями).
- Психолого-педагогической диагностики, которая проводится на начальном и завершающем этапе работы.

**Цель программы** курса коррекционных занятий на основе создания оптимальных условий познания каждого объекта дать ребенку правильное многогранное полифункциональное представление об окружающей действительности, способствующее оптимизации его психического развития и более эффективной социализации в образовательной среде и обществе.

#### **Задачи:**

- развивать познавательную активность обучающегося;
- формировать умения наблюдать, сравнивать, выделять существенные признаки предметов и явлений и отражать их в речи, развивать память, мышление, речь;
- формировать общеинтеллектуальные умения: анализ, сравнение, обобщение, навыки группировки и классификации;
- формировать адекватное восприятие явлений и объектов окружающей действительности в совокупности их свойств
- формировать навыки общения, правильного поведения;

#### **Основные направления коррекционной работы:**

1. Формировать и стимулировать сенсорно-перцептивные, мнемические и интеллектуальные процессы;

2. Помощь подростку в разрешении психотравмирующих ситуаций;
3. Повышать социальный статус ребёнка в коллективе, семье;
4. Развивать и совершенствовать коммуникативные функции, эмоционально-волевой регуляции поведения;

#### **Место учебного предмета, курса в учебном плане.**

Согласно учебному плану в 7 классе планирование составлено из расчета 2 часа в неделю, 68 часов.

#### **Планируемые результаты освоения курса «Психокоррекция».**

Программа обеспечивает достижение учащимися с лёгкой умственной отсталостью двух видов результатов: личностных и предметных.

##### **Личностные результаты:**

- умение соотносить поступки и события с принятыми этическими принципами;
- знание моральных норм и умение выделить нравственный аспект поведения;
- ориентацию в социальных ролях и межличностных отношениях.

##### **Предметные результаты:**

К концу 8 класса учащиеся должны:

- группировать предметы по самостоятельно выделенным признакам;
- определять понятия чувства и возможности;
- вербализировать ощущения;
- определять противоположные качества и свойства предметов;
- определять настроение людей по поступкам;
- распознавать эмоциональное состояние других людей по мимике;
- определять положительные и отрицательные стороны личности;
- использовать упражнения по саморегуляции;
- находить положительные стороны личности в окружающих.

##### **Формы организации познавательной деятельности.**

Основной формой организации процесса обучения является *занятие*. Ведущей *формой работы* психолога с учащимся на уроке индивидуальная работа.

Целенаправленное психологическое коррекционное воздействие на подростков с особыми возможностями здоровья осуществляется через психологический коррекционный комплекс, который состоит из четырех взаимосвязанных этапов:

1. Диагностический (диагностика психоэмоционального, интеллектуального развития ребенка с ОВЗ).
2. Коррекционный.



3. Диагностический (блок оценки эффективности коррекционных воздействий, направлен на анализ изменений познавательных процессов, психических состояний, личностных реакций у учащихся в результате психокоррекционных воздействий).

4. Прогностический (блок психокоррекции направлен на проектирование психофизиологических, психических и социально-психологических функций подростков).

#### **Духовно-нравственное развитие учащихся.**

Духовно-нравственное развитие учащихся на занятиях, способствует формированию положительного отношения и любви к близким, к своей школе, станице, России, неравнодушие к жизненным проблемам других людей, сочувствие к человеку, находящемуся в трудной ситуации, уважительное отношение к родителям, старшим, заботливое отношение к младшим, положительному отношению к учебному труду.

#### **Содержание учебного предмета, курса.**

#### **Система оценки планируемых результатов.**

По курсу осуществляется безотметочная система оценивания достижений обучающегося.

Для отслеживания уровня усвоения знаний и умений используются: стартовая диагностика (наблюдение, выполнение коррективных проб, анализ работ продуктивных видов деятельности); итоговое оценивание (итоговая оценка результатов освоения программы определяется по результатам промежуточной и итоговой аттестации обучающихся. Одним из проявлений уровневого подхода является оценка индивидуальных образовательных достижений на основе «метода сложения», при котором фиксируется достижение уровня, необходимого для успешного продолжения образования и реально достигаемого большинством учащихся, и его превышение, что позволяет выстраивать индивидуальные траектории движения с учётом зоны ближайшего развития, формировать положительную учебную и социальную мотивацию).

#### **Тематическое планирование.**



<b>№</b>	<b>Тема</b>	<b>Количество часов</b>
<b>1</b>	Входная диагностика	1
<b>2</b>	<b>Коррекция когнитивных процессов «Я познаю мир»</b>	10
<b>3</b>	<b>Коррекция эмоционально-личностной сферы и поведения «Познавая себя и других»</b>	11
<b>4</b>	<b>Коррекция и развитие социальных и коммуникативных умений «Среди людей».</b>	12
	<b>Итого</b>	35 часов





## Календарно - тематическое планирование.

№	Тема занятия	Количество часов	Планируемые результаты
<b>I четверть</b>			
1	Входная диагностика	1	Определение уровня актуального психического развития на начало года
2	Коррекция когнитивных процессов «Я познаю мир»	1	
3	Коррекция когнитивных процессов «Я познаю мир»	1	
4	Коррекция когнитивных процессов «Я познаю мир»	1	
5	Коррекция развития внимания	1	Развивать зрительное, произвольное внимание при помощи графических диктантов, упражнений.
6	Коррекция развития внимания	1	Развивать зрительное, произвольное внимание при помощи графических диктантов, упражнений.
7	Коррекция развития внимания	1	Развивать зрительное, произвольное внимание при помощи графических диктантов, упражнений.
8	Развитие произвольности психических процессов.	1	Уметь выбирать важное для себя и сосредотачивать свое внимание.
	Развитие произвольности психических процессов.	1	Уметь выбирать важное для себя и сосредотачивать свое внимание.
9	Коррекция и развитие мышления.	1	Уметь обобщать и классифицировать объекты



10	Коррекция и развитие мышления.	1	Уметь обобщать и классифицировать объекты
11	Развитие способности выделять существенные признаки	1	Уметь выделять главные признаки, анализировать.
12	Развитие способности выделять существенные признаки	1	Уметь выделять главные признаки, анализировать.
13	Развитие способности выделять существенные признаки	1	
14	Развитие способности выделять существенные признаки	1	
15	Развитие способности выделять существенные признаки	1	
16	Развитие способности выделять существенные признаки	1	
17	Развитие гибкости мышления	1	Определять различные и противоположные свойства и качества предметов.
18	Развитие гибкости мышления	1	Определять различные и противоположные свойства и качества предметов.
19	Развитие гибкости мышления	1	Определять различные и противоположные свойства и качества предметов.
20	Развитие гибкости мышления	1	Определять различные и противоположные свойства и качества предметов.
21	Развитие гибкости мышления	1	Определять различные и противоположные свойства и качества предметов.
22	Коррекция и развитие памяти.	1	Уметь запоминать информацию
23	Коррекция и развитие памяти.	1	Уметь запоминать информацию



24	Коррекция и развитие памяти.	1	Уметь запоминать информацию
25	Коррекция и развитие памяти.		
26	Развитие зрительной памяти.	1	Развивать зрительную память
27	Развитие памяти зрительной	1	Развивать зрительную память
28	Развитие памяти зрительной	1	Развивать зрительную память
29	Развитие памяти.	1	Развивать зрительную память
30	Развитие слуховой памяти.	1	Развивать слуховую память.
31	Развитие памяти.	1	
32	Коррекция и развитие восприятия	1	Развивать восприятие
33	Коррекция и развитие восприятия	1	Развивать восприятие
34	Коррекция и развитие восприятия	1	
35	Коррекция и развитие восприятия	1	
36	Развитие воображения	1	Развивать воображение
37	Развитие воображения	1	Развивать воображение
38	Развитие воображения	1	Развивать воображение
39	Коррекция эмоционально-личностной сферы и поведения «Познавая себя и других»	1	
40	Коррекция эмоционально-личностной сферы и поведения «Познавая себя и других»	1	
41	Коррекция эмоционально-личностной сферы и поведения «Познавая себя и других»	1	



42	Формирование и развитие способностей к самопознанию	1	Анализировать свои впечатления, эмоциональные ощущения.
43	Формирование и развитие способностей к самопознанию	1	Анализировать свои впечатления, эмоциональные ощущения.

4 4	Формирование понятий чувства.	1	Уметь анализировать и понимать свои чувства и эмоции.
4 5	Формирование понятий чувства.	1	Уметь анализировать и понимать свои чувства и эмоции.
4 6	«Я тебя понимаю». Развитие чувства эмпатии.	1	Уметь анализировать и понимать чувства и эмоции других людей.
4 7	«Я тебя понимаю». Развитие чувства эмпатии.	1	Уметь анализировать и понимать чувства и эмоции других людей.
4 8	Коррекция и развитие памяти.	1	Развитие чувства сопричастности.
4 9	Коррекция и развитие памяти.		Развитие чувства сопричастности.
5 0	«Я учусь владеть собой». Обучение навыкам саморегуляции.	1	Уметь контролировать свои эмоции и поведение.
5 1	Коррекция и развитие социальных и коммуникативных умений «Среди людей».	1	Уметь контролировать свои эмоции и поведение.
5 2	Коррекция и развитие социальных и коммуникативных умений «Среди людей».	1	Уметь контролировать свои эмоции и поведение.
5 3	Коррекция и развитие социальных и коммуникативных умений «Среди людей».	1	Уметь контролировать свои эмоции и поведение.
5 4	Коррекция и развитие социальных и коммуникативных умений «Среди людей».	1	Уметь контролировать свои эмоции и поведение.
5 5	Коррекция и развитие	1	Уметь контролировать свои эмоции и поведение.

	социальных и коммуникативных умений «Среди людей».		
5 6	Освоение приемов активного общения «Я и другие».	1	Овладеть навыками активного общения
5 7	Освоение приемов активного общения «Я и другие».	1	Освоение приемов активного общения «Я и другие».
5 8	Развитие коммуникативных навыков.	1	Овладеть навыками коммуникации.
5 9	Развитие коммуникативных навыков.	1	Овладеть навыками коммуникации.
6 0	Развитие коммуникативных навыков.	1	Овладеть навыками коммуникации.
6 1	Знакомство с принципами хорошего слушания.	1	Овладеть навыками слушания.
6 2	Знакомство с принципами хорошего слушания.	1	Овладеть навыками слушания.
6 3	Развитие умения аргументировать свою точку зрения.	1	Уметь приводить доводы и аргументы.
6 4	Развитие умения аргументировать свою точку зрения.	1	Уметь приводить доводы и аргументы.
6 5	Конфликты и способы их разрешения.	1	Уметь конструктивно разрешать конфликты.
6 7	Конфликты и способы их разрешения.	1	Уметь конструктивно разрешать конфликты.
6 8	Итоговая диагностика	1	Определение уровня актуального психического развития на конец года
	<b>Итого</b>	68часов	

## **Рабочая программа коррекционно-развивающего курса (дефектологические)**

### **Пояснительная записка**

Программа коррекционно-развивающей работы учителя-дефектолога для обучающихся 7 класса с умственной отсталостью (интеллектуальными нарушениями) (вариант 1) составлена в соответствии с Федеральным государственным образовательным стандартом для обучающихся с ограниченными возможностями здоровья и направлена на реализацию системы дефектологической помощи детям с нарушениями в развитии в освоении адаптированной основной общеобразовательной программы начального общего образования, коррекцию недостатков в развитии обучающихся, их дальнейшую социальную адаптацию.

Нормативно-правовое обеспечение:

Работа учителя-дефектолога организуется на основании:

- Федерального Закона от 29 декабря 2012 года № 273-ФЗ «Об образовании в Российской Федерации».
- Письмо Министерства образования и науки РФ от 18.04. 2008 № АФ-150/06 «О создании условий для получения образования детьми с ограниченными возможностями здоровья и детьми-инвалидами».
- Приказ Министерства образования и науки РФ от 30 августа 2013 г. № 1015 "Об утверждении Порядка организации и осуществления образовательной деятельности по основным общеобразовательным программам - образовательным программам начального общего, основного общего и среднего общего образования».
- Письмо Министерства образования и науки Российской Федерации № ВК-452/07 от 11.03.16.
- Приказ Министерства образования и науки РФ № 1598 от 19 декабря 2014 г. «Об утверждении ФГОС НОО для обучающихся с ОВЗ».
- Приказ Министерства образования и науки РФ № 1599 от 19 декабря 2014 г. «Об утверждении ФГОС образования детей с умственной отсталостью (интеллектуальными нарушениями)».
- Примерные адаптированные основные общеобразовательные программы для детей с ограниченными возможностями здоровья.
- Программы специальных (коррекционных) образовательных учреждений.
- Постановление Главного государственного санитарного врача РФ от 28 сентября 2020 г. N 28 «Об утверждении санитарных правил СП 2.4.3648-20 "Санитарно-эпидемиологические требования к организациям воспитания и обучения, отдыха и оздоровления детей и молодежи"»

Рабочая программа учителя-дефектолога является обязательным документом, обеспечивающим реализацию коррекционно-развивающей деятельности в рамках освоения адаптированной основной общеобразовательной



программы, составленной для обучающихся с умственной отсталостью (интеллектуальными нарушениями) (вариант 1)

**В реализуемый комплекс программ коррекционной работы входят следующие блоки:**

- диагностический блок (мониторинговые исследования);
- программа коррекционной работы;
- профилактическая работа;

Данная программа выступает инструментом при планировании коррекционно-развивающей компетентностной деятельности учителя-дефектолога.

Дети с интеллектуальной недостаточностью лишены возможности усваивать новые знания и навыки наравне со своими сверстниками. Поэтому слабо подготовленные к обучению учащиеся нуждаются в коррекционном сопровождении образовательного процесса.

**Цель программы:** диагностика, развитие и коррекция высших психических функций учащихся с ограниченными возможностями здоровья, как основы для формирования учебных навыков. Создание условий для преодоления трудностей обучения школьников с ОВЗ, исходя из структуры их нарушений, познавательных потребностей и возможностей.

**Задачи:**

1. Осуществление комплексной диагностики и определение путей коррекции, наблюдение за динамикой психического развития в условиях коррекционной работы.
2. Подбор, систематизация и совершенствование приемов и методов работы в соответствии с программным содержанием.
3. Всестороннее развитие всех психических процессов с учетом возможностей, потребностей и интересов учащихся.

**Специфические задачи коррекционно-развивающего дефектологического сопровождения данной нозологической группы, осваивающей АООП образования для обучающихся с умственной отсталостью (интеллектуальными нарушениями) (вариант 1):**

- Коррекция общей и речевой моторики, пространственной ориентировки.
- Формирование и развитие различных видов устной речи на основе обогащения знаний об окружающей действительности.
- Развитие связной речи.
- Формирование учебной мотивации.
- Формирование и развитие навыков социального поведения.
- Формирование базовых учебных действий.

Данной программой предусмотрена система коррекционно-развивающего обучения, где задания и упражнения, подобраны таким



образом, что ее задачи реализуются одновременно по нескольким направлениям работы на каждом занятии (от 4 до 6 направлений).

Коррекционные занятия проводятся по подгруппам и в индивидуальной форме. Исходя из данных входной диагностики, учитывая индивидуальные психофизиологические особенности учащихся формируются группы, численностью 2 – 3 человека.

*Количество занятий:*

5 класс – 68 часов (периодичность – 2 раза в неделю),

6 класс – 68 часов (периодичность – 2 раза в неделю),

7 класс – 68 часов (периодичность – 2 раза в неделю),

8 класс – 68 часов (периодичность – 2 раза в неделю),

9 класс – 68 часов (периодичность – 2 раза в неделю),

Занятия проводятся по утвержденному расписанию.

Продолжительность занятия – 20 минут.

**Характеристика нозологической группы, описание особых образовательных потребностей**

Умственная отсталость — это стойкое, выраженное недоразвитие познавательной деятельности вследствие диффузного (разлитого) органического поражения центральной нервной системы (ЦНС). Понятие «умственной отсталости» по степени интеллектуальной неполноценности применимо к разнообразной группе детей. Степень выраженности интеллектуальной неполноценности коррелирует (соотносится) со сроками, в которые возникло поражение ЦНС – чем оно произошло раньше, тем тяжелее последствия. Также степень выраженности интеллектуальных нарушений определяется интенсивностью воздействия вредных факторов. Нередко умственная отсталость отягощена психическими заболеваниями различной этиологии, что требует не только их медикаментозного лечения, но и организации медицинского сопровождения таких обучающихся в образовательных организациях.

В международной классификации болезней (МКБ-10) выделено четыре степени умственной отсталости: легкая (IQ — 69-50), умеренная (IQ — 50-35), тяжелая (IQ — 34-20), глубокая (IQ < 20).

Развитие ребенка с легкой умственной отсталостью (интеллектуальными нарушениями), хотя и происходит на дефектной основе и характеризуется замедленностью, наличием отклонений от нормального развития, тем не менее, представляет собой поступательный процесс, приносящий качественные изменения в познавательную деятельность детей и их личностную сферу, что дает основания для оптимистического прогноза.

Затруднения в психическом развитии детей с умственной отсталостью (интеллектуальными нарушениями) обусловлены особенностями их высшей нервной деятельности (слабостью процессов возбуждения и торможения, замедленным формированием условных связей, тугоподвижностью нервных процессов, нарушением взаимодействия первой и второй сигнальных систем

и др.). В подавляющем большинстве случаев интеллектуальные нарушения, имеющиеся у обучающихся с умственной отсталостью, являются следствием органического поражения ЦНС на ранних этапах онтогенеза. Негативное влияние органического поражения ЦНС имеет системный характер, когда в патологический процесс оказываются вовлеченными все стороны психофизического развития ребенка: мотивационно-потребностная, социально-личностная, моторно-двигательная; эмоционально-волевая сферы, а также когнитивные процессы — восприятие, мышление, деятельность, речь и поведение. Последствия поражения ЦНС выражаются в задержке сроков возникновения и незавершенности возрастных психологических новообразований и, главное, в неравномерности, нарушении целостности психофизического развития. Все это, в свою очередь, затрудняет включение ребенка в освоение пласта социальных и культурных достижений общечеловеческого опыта традиционным путем.

В структуре психики такого ребенка в первую очередь отмечается недоразвитие познавательных интересов и снижение познавательной активности, что обусловлено замедленностью темпа психических процессов, их слабой подвижностью и переключаемостью. При умственной отсталости страдают не только высшие психические функции, но и эмоции, воля, поведение, в некоторых случаях физическое развитие, хотя наиболее нарушенным является **мышление**, и прежде всего, способность к отвлечению и обобщению. Вместе с тем, Российская дефектология (как правопреемница советской) руководствуется теоретическим постулатом Л. С. Выготского о том, что своевременная педагогическая коррекция с учетом специфических особенностей каждого ребенка с умственной отсталостью (интеллектуальными нарушениями) «запускает» компенсаторные процессы, обеспечивающие реализацию их потенциальных возможностей.

Развитие всех психических процессов у детей с легкой умственной отсталостью (интеллектуальными нарушениями) отличается качественным своеобразием. Относительно сохранной у обучающихся с умственной отсталостью (интеллектуальными нарушениями) оказывается чувственная ступень познания — ощущение и восприятие. Но и в этих познавательных процессах сказывается дефицитарность: неточность и слабость дифференцировки зрительных, слуховых, кинестетических, тактильных, обонятельных и вкусовых ощущений приводят к затруднению адекватности ориентировки детей с умственной отсталостью (интеллектуальными нарушениями) в окружающей среде. Нарушение объема и темпа восприятия, недостаточная его дифференцировка, не могут не оказывать отрицательного влияния на весь ход развития ребенка с умственной отсталостью (интеллектуальными нарушениями). Однако особая организация учебной и внеурочной работы, основанной на использовании практической деятельности; проведение специальных коррекционных занятий не только повышают качество ощущений и восприятий, но и оказывают положительное влияние на развитие интеллектуальной сферы, в частности овладение отдельными мыслительными операциями.

Меньший потенциал у обучающихся с умственной отсталостью (интеллектуальными нарушениями) обнаруживается в развитии их мышления, основу которого составляют такие операции, как анализ, синтез, сравнение, обобщение, абстракция, конкретизация. Эти мыслительные операции у этой категории детей обладают целым рядом своеобразных черт, проявляющихся в трудностях установления отношений между частями предмета, выделении его существенных признаков и дифференциации их от несущественных, нахождении и сравнении предметов по признакам сходства и отличия и т. д.

Из всех видов мышления (наглядно-действенного, наглядно-образного и словесно-логического) у обучающихся с легкой умственной отсталостью (интеллектуальными нарушениями) в большей степени недоразвито словесно-логическое мышление. Это выражается в слабости обобщения, трудностях понимания смысла явления или факта. Обучающимся присуща сниженная активность мыслительных процессов и слабая регулирующая роль мышления: зачастую, они начинают выполнять работу, не дослушав инструкции, не поняв цели задания, не имея внутреннего плана действия. Однако при особой организации учебной деятельности, направленной на обучение школьников с умственной отсталостью (интеллектуальными нарушениями) пользованию рациональными и целенаправленными способами выполнения задания, оказывается возможным в той или иной степени скорректировать недостатки мыслительной деятельности. Использование специальных методов и приемов, применяющихся в процессе коррекционно-развивающего обучения, позволяет оказывать влияние на развитие различных видов мышления обучающихся с умственной отсталостью (интеллектуальными нарушениями), в том числе и словесно-логического.

Особенности **восприятия** и осмысления детьми учебного материала неразрывно связаны с особенностями их **памяти**. Запоминание, сохранение и воспроизведение полученной информации обучающимися с умственной отсталостью (интеллектуальными нарушениями) также отличается целым рядом специфических особенностей: они лучше запоминают внешние, иногда случайные, зрительно воспринимаемые признаки, при этом, труднее осознаются и запоминаются внутренние логические связи; позже, чем у нормальных сверстников, формируется произвольное запоминание, которое требует многократных повторений. Менее развитым оказывается логическое опосредованное запоминание, хотя механическая память может быть сформирована на более высоком уровне. Недостатки памяти обучающихся с умственной отсталостью (интеллектуальными нарушениями) проявляются не столько в трудностях получения и сохранения информации, сколько ее воспроизведения: вследствие трудностей установления логических отношений полученная информация может воспроизводиться бессистемно, с большим количеством искажений; при этом наибольшие трудности вызывает воспроизведение словесного материала. Использование различных дополнительных средств и приемов в процессе коррекционно-развивающего

обучения (иллюстративной, символической наглядности; различных вариантов планов; вопросов педагога и т. д.) может оказать значительное влияние на повышение качества воспроизведения словесного материала. Вместе с тем, следует иметь в виду, что специфика мнемической деятельности во многом определяется структурой дефекта каждого ребенка с умственной отсталостью (интеллектуальными нарушениями). В связи с этим учет особенностей обучающихся с умственной отсталостью (интеллектуальными нарушениями) разных клинических групп (по классификации М. С. Певзнер) позволяет более успешно использовать потенциал развития их мнемической деятельности.

Особенности познавательной деятельности школьников с умственной отсталостью (интеллектуальными нарушениями) проявляются и в особенностях их **внимания**, которое отличается сужением объема, малой устойчивостью, трудностями его распределения, замедленностью переключения. В значительной степени нарушено произвольное внимание, что связано с ослаблением волевого напряжения, направленного на преодоление трудностей, что выражается в неустойчивости внимания. Также в процессе обучения обнаруживаются трудности сосредоточения на каком-либо одном объекте или виде деятельности. Однако, если задание посылно для ученика и интересно ему, то его внимание может определенное время поддерживаться на должном уровне. Под влиянием специально организованного обучения и воспитания объем внимания и его устойчивость значительно улучшаются, что позволяет говорить о наличии положительной динамики, но вместе с тем, в большинстве случаев эти показатели не достигают возрастной нормы.

Для успешного обучения необходимы достаточно развитые **представления и воображение**. Представлениям детей с умственной отсталостью (интеллектуальными нарушениями) свойственна недифференцированность, фрагментарность, уподобление образов, что, в свою очередь, сказывается на узнавании и понимании учебного материала. Воображение как один из наиболее сложных процессов отличается значительной несформированностью, что выражается в его примитивности, неточности и схематичности. Однако, начиная с первого года обучения, в ходе преподавания всех учебных предметов проводится целенаправленная работа по уточнению и обогащению представлений, прежде всего — представлений об окружающей действительности.

У школьников с умственной отсталостью (интеллектуальными нарушениями) отмечаются недостатки в развитии **речевой деятельности**, физиологической основой которых является нарушение взаимодействия между первой и второй сигнальными системами, что, в свою очередь, проявляется в недоразвитии всех сторон речи: фонетической, лексической, грамматической и синтаксической. Таким образом, для обучающихся с умственной отсталостью характерно системное недоразвитие речи.

Недостатки речевой деятельности этой категории обучающихся напрямую связаны с нарушением абстрактно-логического мышления. Однако в

повседневной практике такие дети способны поддержать беседу на темы, близкие их личному опыту, используя при этом несложные конструкции предложений. Проведение систематической коррекционно-развивающей работы, направленной на систематизацию и обогащение представлений об окружающей действительности, создает положительные условия для овладения обучающимися различными языковыми средствами. Это находит свое выражение в увеличении объема и изменении качества словарного запаса, овладении различными конструкциями предложений, составлении небольших, но завершенных по смыслу, устных высказываний. Таким образом, постепенно создается основа для овладения более сложной формой речи — письменной.

**Моторная** сфера детей с легкой степенью умственной отсталости (интеллектуальными нарушениями), как правило, не имеет выраженных нарушений. Наибольшие трудности обучающиеся испытывают при выполнении заданий, связанных с точной координацией мелких движений пальцев рук. В свою очередь, это негативно сказывается на овладении письмом и некоторыми трудовыми операциями. Проведение специальных упражнений, включенных как в содержание коррекционных занятий, так и используемых на отдельных уроках, способствует развитию координации и точности движений пальцев рук и кисти, а также позволяет подготовить обучающихся к овладению учебными и трудовыми действиями, требующими определенной моторной ловкости.

Психологические особенности обучающихся с умственной отсталостью (интеллектуальными нарушениями) проявляются и в нарушении **эмоциональной сферы**. При легкой умственной отсталости эмоции в целом сохранены, однако они отличаются отсутствием оттенков переживаний, неустойчивостью и поверхностностью. Отсутствуют или очень слабо выражены переживания, определяющие интерес и побуждение к познавательной деятельности, а также с большими затруднениями осуществляется воспитание высших психических чувств: нравственных и эстетических.

**Волевая сфера** учащихся с умственной отсталостью (интеллектуальными нарушениями) характеризуется слабостью собственных намерений и побуждений, большой внушаемостью. Такие школьники предпочитают выбирать путь, не требующий волевых усилий, а вследствие неспособности предъявляемых требований, у некоторых из них развиваются такие отрицательные черты личности, как негативизм и упрямство. Своеобразие протекания психических процессов и особенности волевой сферы школьников с умственной отсталостью (интеллектуальными нарушениями) оказывают отрицательное влияние на характер их деятельности, в особенности произвольной, что выражается в недоразвитии мотивационной сферы, слабости побуждений, недостаточности инициативы. Эти недостатки особенно ярко проявляются в учебной деятельности, поскольку учащиеся приступают к ее выполнению без необходимой предшествующей ориентировки в задании и, не сопоставляя ход ее выполнения, с конечной целью. В процессе выполнения учебного задания они часто уходят от

правильно начатого выполнения действия, «соскальзывают» на действия, произведенные ранее, причем осуществляют их в прежнем виде, не учитывая изменения условий. Вместе с тем, при проведении длительной, систематической и специально организованной работы, направленной на обучение этой группы школьников целенаправленно, планированию и контролю, им оказываются доступны разные виды деятельности: изобразительная и конструктивная деятельность, игра, в том числе дидактическая, ручной труд, а в старшем школьном возрасте и некоторые виды профильного труда. Следует отметить независимость и самостоятельность этой категории школьников в уходе за собой, благодаря овладению необходимыми социально-бытовыми навыками.

Нарушения высшей нервной деятельности, недоразвитие психических процессов и эмоционально-волевой сферы обуславливают формирование некоторых специфических особенностей **личности**, обучающихся с умственной отсталостью (интеллектуальными нарушениями), проявляющиеся в примитивности интересов, потребностей и мотивов, что затрудняет формирование социально зрелых отношений со сверстниками и взрослыми. При этом специфическими особенностями **межличностных отношений** является: высокая конфликтность, сопровождаемая неадекватными поведенческими реакциями; слабая мотивированность на установление межличностных контактов и пр. Снижение адекватности во взаимодействии со сверстниками и взрослыми людьми обуславливается незрелостью социальных мотивов, неразвитостью навыков общения обучающихся, а это, в свою очередь, может негативно сказываться на их **поведении**, особенности которого могут выражаться в гиперактивности, вербальной или физической агрессии и т.п.

**Учебная деятельность** – целенаправленная активность субъекта по усвоению знаний, приобретению умений и навыков самостоятельно учиться, включая умения анализировать и планировать предстоящую работу, контролировать и оценивать ее выполнение.

**Чтение.** Процесс формирования навыков чтения у учащихся коррекционной школы своеобразен: дети медленно запоминают буквы, смешивают сходные по начертанию графемы, недостаточно быстро соотносят звук с буквой. Слабая техника чтения, нарушению осознанности чтения.

**При письме** особенности усвоения грамматики и правописания заключаются в следующем: механическое заучивание определений или правил, их фрагментарное усвоение, замена сложного правила простым, смешение грамматических понятий и орфографических правил, быстрое забывание материала, неумение применять полученные знания на практике.

Овладение даже элементарными **математическими** понятиями требуют от ребенка достаточно высокого уровня развития таких процессов логического мышления, как анализ, синтез, обобщение, сравнение. Дети с ограниченными возможностями плохо ориентируются в задаче, теряются, встречаясь с трудностями, не проверяют результаты своих действий, не соотносят их с образцами.

**Нарушения деятельности анализаторов.** Сенсорная сфера (ощущения, восприятия), как правило, оказывается очень нарушенной. Отстает развитие зрительного, слухового, тактильного и других анализаторов.

Практика обучения таких детей показывает, что под воздействием коррекционно-воспитательной работы упомянутые недостатки существенно сглаживаются и исправляются.

Выстраивая психолого-педагогическое сопровождение психического развития детей с легкой умственной отсталостью (интеллектуальными нарушениями), следует опираться на положение, сформулированное Л. С. Выготским, о единстве закономерностей развития аномального и нормального ребенка, а также решающей роли создания таких социальных условий его обучения и воспитания, которые обеспечивают успешное «врастание» его в культуру. В качестве таких условий выступает система коррекционных мероприятий в процессе специально организованного обучения, опирающегося на сохранные стороны психики учащегося с умственной отсталостью, учитывающее зону ближайшего развития. Таким образом, педагогические условия, созданные в образовательной организации для обучающихся с умственной отсталостью, должны решать, как задачи коррекционно-педагогической поддержки ребенка в образовательном процессе, так и вопросы его социализации, тесно связанные с развитием познавательной сферы и деятельности, соответствующей возрастным возможностям и способностям обучающегося.

**Программа построена на следующих принципах коррекционно-развивающей работы:**

- принцип системности коррекционных, профилактических и развивающих общих и специфических задач;
- принцип единства диагностики и коррекции;
- приоритетности коррекции причинного типа;
- принцип учёта соотношения первичных и вторичных нарушений;
- деятельностный принцип коррекции;
- принцип учёта неравномерности детского развития;
- принцип комплексности методов коррекционного воздействия;
- принцип опоры на разные уровни организации психических процессов;
- принцип программированного обучения;
- принцип возрастания сложности;
- принцип учета объема и степени разнообразия материала;
- принцип развивающего характера обучения, основывающегося на положении о ведущей роли обучения в развитии ребенка и формировании «зоны ближайшего развития»;
- принцип уровневой дифференциации задач, содержания и результатов образовательного процесса с учетом возрастных и индивидуальных особенностей;



- принцип системного компенсаторно-развивающего воздействия на развитие ребенка с обеспечением преодоления им трудностей развития, обусловленных негативным влиянием нарушенного анализатора, формированием компенсаторно–адаптивных механизмов, повышающих возрастные возможности социально-коммуникативного, познавательного, речевого, физического развития;
- принцип стимулирования эмоционального реагирования, эмпатии и использования их для развития практической деятельности детей, общения и воспитания адекватного поведения.

### **Пути реализации программы:**

1. Изучение уровня развития высших психических функций учащихся.
2. Подбор необходимого диагностического инструментария.
3. Планирование, организация работы.
4. Мониторинг результатов работы.
5. Регуляция и корректировка работы.

### **Условия реализации программы**

По результатам обследования каждому обучающемуся с учетом его индивидуальных особенностей и возможностей рассчитаны часы индивидуальных занятий. Продолжительность занятия рассчитана на 20 минут (по каждому разделу).

#### ***Диагностический блок***

При обследовании детей необходимо ознакомиться с соответствующей медицинской и педагогической документацией.

Анализ полученных данных позволяет проводить обследование ребенка с учетом его индивидуальных возможностей и особенностей. В процессе диагностики следует обращать внимание на ряд общих моментов.

***Понимание инструкции и цели задания.*** Перед предъявлением ребенку любого задания дается инструкция. Важно выявить, какого типа инструкция понятна детям: устная; устная, сопровождаемая наглядным показом; невербальная, письменная.

***Характер деятельности при выполнении заданий.*** Нужно установить, выполняет ли ребенок задание с интересом или формально и обратить внимание на степень стойкости возникшего интереса. Важно выяснить, насколько целенаправленно выполняется предложенная ребенку работа. Недостатки могут выражаться в бессистемности, хаотичности всей деятельности или «соскальзывании» с правильно начатого решения. Необходимо обращать внимание на то, какими способами ребенок решает предложенные ему задачи. Дети с нарушениями интеллекта действуют шаблонно или неадекватным образом.



Важно выявить, насколько сосредоточенно работает ребенок и какова его работоспособность. Нужно определить, что больше влияет на характер деятельности: неумение сосредоточиться или быстрая истощаемость.

Важным качеством деятельности является способность ребенка осуществлять контроль на каждом этапе выполнения задания, а также волевые усилия, которые требуются от него при решении поставленной задачи.

**Общая эмоциональная реакция на факт обследования.** Безразличное отношение к факту обследования встречается очень часто. Некоторые дети проявляют повышенную эйфорию. Подобное поведение может быть симптомом психического заболевания и должно настораживать. Такие дети должны стать объектом особого внимания.

### ***Практический диагностический материал***

#### ***Для исследования внимания.***

1. Бланки «Корректирных проб».
2. Таблицы Шульте.
3. Таблицы, на которых изображены предметы с недостающими деталями.

#### ***Для исследования восприятия.***

1. Таблицы с изображением контура, силуэта, частей знакомых предметов. «Зашумленные» изображения.
2. Доски Сегена разных вариантов сложности.
3. Кубики Коса.
4. Таблицы с изображением предметов, которые следует дорисовать
5. Набор предметных картинок, разрезанных на несколько частей.
6. Картинки для определения правой и левой сторон, понятия «верх» и «низ», «посередине».

#### ***Для исследования мышления.***

1. Таблицы с изображением предметов, один из которых не подходит по тем или иным признакам.
2. Таблицы с заданиями на исключение понятия.
3. Таблицы с логическими задачами и поиском закономерностей.
4. Бланки к методике «Выделение существенных признаков».
5. Бланки к методике «Простые аналогии», «Сложные аналогии».
6. Таблицы с пословицами и поговорками.
7. Сюжетные картинки для сравнения. Таблицы с заданиями на сравнение слов-понятий.
8. Набор сюжетных картинок разной степени сложности.
9. Таблицы с текстами разной сложности.
10. Набор карточек с изображением предметов разных родовых категорий для исследования операции классификации.
11. Таблицы с загадками.
12. Бланки со словами для исследования ассоциаций.

#### ***Для исследования памяти.***

1. Таблицы с изображением знакомых предметов для запоминания.



2. Бланки к методике для запоминания 10 слов.
3. Картинки для запоминания слов с изображением предметов.
4. Бланки с текстами для воспроизведения.

### ***Познавательные процессы. Восприятие.***

Развитие восприятия различной модальности: зрительное предметное восприятие, восприятие пространства и пространственных отношений предметов, дифференцированный процесс звукоразличения, тактильное восприятие предметов – создает основу для обобщенного и дифференцированного восприятия и для формирования образов реального предметного мира, создает ту первичную базу, на которой начинает формироваться речь.

Исследуются процессы:

#### ***1. Зрительно-предметного восприятия:***

- Узнавание предметов и изображений предметов на картинке.
- Узнавание «зашумленных» предметных картинок.
- Узнавание символических изображений, геометрических фигур, букв.
- Узнавание цвета.
- Узнавание пальцев рук.

#### ***2. Акустического восприятия:***

- Оценка ритмов.
- Воспроизведение ритмов.
- Узнавание шумов.

#### ***3. Кожно-кинестетического восприятия:***

- Узнавание предмета на ощупь.

### ***Познавательные процессы. Память.***

Здесь исследуются общая и специальные виды памяти: зрительная, слухоречевая, двигательная, зрительно-предметная память.

### ***Познавательные процессы. Внимание.***

Очень важно исследовать произвольный и непроизвольный процесс внимания ребенка, способность к концентрации и переключению, к распределению внимания.

***Речь и речевые процессы.*** Речь должна быть обследована тщательно. Исследовать нарушенную, несформированную речь необходимо начиная с изучения процессов предметного восприятия и восприятия образов. Речь организует все высшие психические функции (ВПФ), входит в их структуру, регулирует деятельность и поведение. Обследование начинается с изучения общей коммуникативной функции речи: понимания обращенной речи и невербальных средств – жестов, мимики, интонации педагога, спонтанной устной и диалогической речи. Затем исследуются автоматизированные формы речи (непроизвольные) и рядовая речь. После этого исследуются произвольные формы устной речи – повторение, называние предметов и действий, составление фраз по картинкам, ответы на вопросы, пересказ сюжетных картинок. Исследование импрессивной речи начинается с обследования фонематического речевого слуха. Исследование понимания



речи начинается с обязательной последовательностью от целого к части (понимание текста, фразы, слов).

Программа коррекционно-развивающих занятий имеет концентрическую структуру. В каждом последующем классе задания усложняются, увеличивается объем материала, нарастает темп выполнения работы.

### **Планируемые результаты реализации программы коррекционной работы**

Освоение обучающимися с умственной отсталостью (интеллектуальными нарушениями) АООП, предполагает достижение ими двух видов результатов: личностных и предметных.

**Личностные результаты** включают овладение обучающимися социальными (жизненными) компетенциями, необходимыми для решения практико-ориентированных задач и обеспечивающими становление социальных отношений обучающихся в различных средах, сформированность мотивации к обучению и познанию. Достижение личностных результатов обеспечивается овладением доступными видами деятельности, опытом социального взаимодействия.

#### **Личностные результаты освоения АООП:**

- 1) осознание себя как гражданина России; формирование чувства гордости за свою Родину;
- 2) формирование уважительного отношения к иному мнению, истории и культуре других народов;
- 3) развитие адекватных представлений о собственных возможностях, о насущно необходимом жизнеобеспечении;
- 4) овладение начальными навыками адаптации в динамично изменяющемся и развивающемся мире;
- 5) овладение социально-бытовыми умениями, используемыми в повседневной жизни
- 6) владение навыками коммуникации и принятыми нормами социального взаимодействия;
- 7) способность к осмыслению социального окружения, своего места в нем, принятие соответствующих возрасту ценностей и социальных ролей;
- 8) принятие и освоение социальной роли обучающегося, формирование и развитие социально значимых мотивов учебной деятельности;
- 9) развитие навыков сотрудничества с взрослыми и сверстниками в разных социальных ситуациях;
- 10) формирование эстетических потребностей, ценностей и чувств;
- 11) развитие этических чувств, доброжелательности и эмоционально-



нравственной отзывчивости, понимания и сопереживания чувствам других людей;

12) формирование установки на безопасный, здоровый образ жизни, наличие мотивации к творческому труду, работе на результат, бережному отношению к материальным и духовным ценностям;

13) формирование готовности к самостоятельной жизни.

Личностные результаты освоения АООП включают индивидуально-личностные качества, жизненные и социальные компетенции обучающегося и ценностные установки.

С учетом индивидуальных возможностей и особых образовательных потребностей обучающихся важным является формирование следующих умений:

**7класс**

- Осознавать потребность и готовность к самообразованию, в том числе и в рамках самостоятельной деятельности вне школы.
- Умение справляться со страхами, обидами, гневом и другими негативными эмоциями
- Постепенно выстраивать собственное целостное мировоззрение средствами анализа литературных произведений и кинофильмов;
- Оценивать жизненные ситуации с точки зрения безопасного образа жизни и сохранения здоровья.

**Предметные результаты** связаны с овладением обучающимися содержанием курса, достижениями обучающихся в усвоении знаний и умений, возможности их применения в практической деятельности и жизни.

АООП определяет два уровня овладения предметными результатами: минимальный и достаточный. Минимальный уровень является обязательным для большинства обучающихся с умственной отсталостью (интеллектуальными нарушениями).

<b>Разделы курса</b>	<b>Минимальный уровень</b>	<b>Достаточный уровень</b>
<b>Развитие восприятия</b>	Воспринимать зрительную и слуховую информацию, по требованию учителя.	Уметь воспринимать явления и объекты окружающей действительности в совокупности их свойств и признаков;
	Иметь элементарные	Иметь элементарные

	представления о количестве, форме, величине предметов;	пространственные и временные представления
<b>Развитие внимания</b>	внимательно слушать учителя и одноклассников	Уметь концентрировать своё внимание на учебной задаче.
<b>Развитие мышления</b>	Сравнивать между собой предметы, явления	Выделять существенные признаки предметов
	Обобщать предметы, делать выводы	Обобщать предметы, явления, делать выводы
	Классифицировать предметы	Классифицировать явления, предметы
	Выявлять функциональные отношения между понятиями	судить о противоположных явлениях
	Используя начальные знания о числах, величинах и геометрических фигурах описывать окружающие предметы	Используя начальные знания о числах, величинах и геометрических фигурах описывать окружающие предметы процессы, явления, а также оценивать, их количественные и пространственные отношения;
	Определять последовательность событий	Выявлять закономерности и проводить аналогии
<b>Развитие речи</b>	Иметь достаточный пассивный словарь;	Уметь строить устную монологическую речь, используя знания и представления об окружающей действительности и человеке
<b>Развитие памяти</b>	Запоминать зрительную и слуховую информацию, по требованию учителя.	Уметь использовать различные методы запоминания.
<b>Эмоционально - личностная сфера подростка</b>	Позитивно относится к своему Я, иметь интерес к самопознанию и	Знать сильные и слабые стороны своей личности, работать над нежелательными чертами своего характера

	познанию других людей.	и поведения.
	Участвовать в обсуждении литературных произведений и фильмов, называть эмоции героев	Уметь распознавать свои эмоциональные состояния и эмоциональные состояния других людей по мимике, жестам, голосу,
		понимать чувства другого человека, справляться со страхами, обидами, гневом.
	Знать этические нормы поведения человека в обществе	Уметь высказывать отношение к поступкам героев, оценивать поступки героев и мотивы поступков с учетом принятых в обществе норм и правил
<b>Мотивационная сфера личности.</b>	Иметь социальный мотив учения.	Иметь адекватную установку в отношении школьных трудностей - установку преодоления. Иметь устойчивую учебно-познавательную мотивацию.
<b>Коммуникативная сфера и социальная интеграция</b>	Иметь представления о социальных нормах, принятых в обществе	Уметь устанавливать коммуникации в различных ситуациях общения;
	Уметь отвечать на вопросы собеседника	Использовать диалогические формы речи в различных ситуациях общения;
<b>Профессиональное самоопределение</b>	Определить свой дальнейший образовательный маршрут.	Определить свой дальнейший образовательный маршрут.
<b>Здоровье подростка</b>	Знать способы укрепления здоровья.	Иметь элементарные навыки, способствующие укреплению здоровья человека



Достижение личностных и предметных результатов, направленно на формирование базовых учебных действий у обучающихся.

### **Базовые учебные действия**

БУД обеспечивают становление учебной деятельности ребенка с умственной отсталостью в основных ее составляющих: познавательной, регулятивной, коммуникативной, личностной. Задачами являются: — формирование мотивационного компонента учебной деятельности; — овладение комплексом базовых учебных действий, составляющих операционный компонент учебной деятельности; — развитие умений принимать цель и готовый план деятельности, планировать знакомую деятельность, контролировать и оценивать ее результаты в опоре на организационную помощь педагога

#### **Личностные учебные действия:**

- испытывать чувство гордости за свою страну;
- гордиться школьными успехами и достижениями как собственными, так и своих товарищей;
- уважительно и бережно относиться к людям труда и результатам их деятельности; активно включаться в общепользную социальную деятельность;

#### **Коммуникативные учебные действия:**

- вступать и поддерживать коммуникацию в разных ситуациях социального взаимодействия (учебных, трудовых, бытовых и др.);
- слушать собеседника, вступать в диалог и поддерживать его;
- использовать доступные источники и средства получения информации для решения коммуникативных и познавательных задач;
- осознавать необходимость признания и уважения прав других людей;
- формулировать своё собственное мнение и позицию, делать выводы в результате совместной работы в группе;
- учиться грамотно задавать вопросы и участвовать в диалоге;
- вступать в контакт и работать в коллективе (учитель–ученик, ученик–ученик, ученик–класс, учитель–класс);
- ориентироваться на позицию партнёра в общении и взаимодействии, использовать принятые ритуалы социального взаимодействия с одноклассниками и учителем;
- обращаться за помощью и принимать помощь;
- учиться толерантному отношению к другому мнению, учиться самостоятельно решать проблемы в общении, договариваться и изменять свое поведение в соответствии с объективным мнением большинства в конфликтных или иных ситуациях взаимодействия с окружающими.

**Регулятивные учебные действия** представлены умениями:



- принимать и сохранять цели и задачи решения типовых учебных и практических задач, осуществлять коллективный поиск средств их осуществления;
- осознанно действовать на основе разных видов инструкций для решения практических и учебных задач;
- осуществлять взаимный контроль в совместной деятельности;
- обладать готовностью к осуществлению самоконтроля в процессе деятельности;
- адекватно реагировать на внешний контроль и оценку, корректировать в соответствии с ней свою деятельность;
- планировать цели и пути самоизменения с помощью взрослого соотносить результат с целью и оценивать его;
- учиться осознавать свои трудности и стремиться к их преодолению;
- учиться делать осознанный выбор в сложных ситуациях осознавать свою долю ответственности за всё, что с ним происходит;
- соотносить свои действия и их результаты с заданными образцами, принимать оценку деятельности, оценивать ее с учетом предложенных критериев, корректировать свою деятельность с учетом выявленных недочетов.

**Познавательные учебные действия:**

- дифференцированно воспринимать окружающий мир, его временно пространственную организацию;
- использовать усвоенные логические операции (сравнение, анализ, синтез, обобщение, классификацию, установление аналогий, закономерностей, причинно-следственных связей) на наглядном, доступном вербальном материале, основе практической деятельности в соответствии с индивидуальными возможностями;
- усваивать разные способы запоминания информации

<b>Класс</b>	<b>Ожидаемые результаты на конец учебного года</b>
<b>5</b>	<i>должны уметь:</i> <ul style="list-style-type: none"><li>- анализировать, сравнивать и обобщать при помощи педагога;</li><li>-классифицировать предметы, числа понятия по заданному основанию;</li><li>- находить логические ошибки;</li><li>- запоминать и хранить в памяти несложные инструкции;</li><li>- переключиться с одного действия на другое</li></ul>
<b>6</b>	<i>должны уметь:</i> <ul style="list-style-type: none"><li>- делать простейшие обобщения и умозаключения как с помощью педагога, так и самостоятельно;</li><li>- классифицировать предметы по их существенным признакам с помощью наводящих вопросов;</li></ul>



	<ul style="list-style-type: none"> <li>- находить логические ошибки и устранять их с помощью педагога;</li> <li>- запоминать и хранить в памяти более сложные инструкции;</li> <li>- составлять план своей деятельности.</li> </ul>
<b>7</b>	<p><i>должны уметь:-</i> выделять существенные признаки с последующим использованием проведенного обобщения и выявления закономерности как с помощью педагога, так и самостоятельно;</p> <ul style="list-style-type: none"> <li>- сравнивать и отличать от несущественных признаков как с помощью педагога, так и самостоятельно;</li> <li>- строить простейшие умозаключения.</li> </ul>
<b>8</b>	<p><i>должны уметь:-</i> делать обобщения и умозаключения как с помощью педагога, так и самостоятельно;</p> <ul style="list-style-type: none"> <li>- классифицировать предметы по их существенным признакам как с помощью педагога, так и самостоятельно;</li> <li>- устранять логические ошибки как с помощью педагога, так и самостоятельно;</li> <li>- хранить в памяти и использовать полученные инструкции;</li> </ul>
<b>9</b>	<p><i>должны уметь:-</i> делать обобщения и умозаключения самостоятельно и с помощью учителя;</p> <ul style="list-style-type: none"> <li>- классифицировать предметы по их существенным признакам самостоятельно;</li> <li>- устранять логические ошибки;</li> <li>- хранить в памяти и использовать полученные инструкции;</li> </ul>

### **Формы и средства проверки и оценки результатов обучения**

В начале и в конце учебного года проводится обследование уровня сформированности моторных и сенсорных процессов обучающихся.

Оценка достижений обучающихся производится по результатам психолого-педагогической диагностики, которая проводится в начале и в конце каждого учебного года.

Программа включает в себя обязательный **диагностический блок**, нацеленный на выявление актуального уровня развития психомоторного и перцептивного развития учащихся с интеллектуальной недостаточностью.

**Первичное и итоговое обследование** проводится с использованием диагностики и метода наблюдения, и обеспечивают коррекционный процесс информацией о динамике развития учащихся и позволяют вносить в него необходимые коррективы.



## **Система оценки достижения обучающимся с легкой умственной отсталостью (интеллектуальными нарушениями) планируемых результатов освоения коррекционно-развивающей дефектологической программы.**

Основными направлениями и целями оценочной деятельности в соответствии с требованиями Стандарта являются оценка образовательных достижений обучающихся.

При организации дефектологических занятий необходимо исходить из возможностей обучающегося с ОВЗ — занятие должно быть умеренной трудности, доступным для ученика, так как на первых этапах коррекционной работы ему необходимо обеспечить субъективное переживание успеха на фоне определенной затраты усилий. В дальнейшем трудность задания следует увеличивать пропорционально возрастающим возможностям ребенка.

Цель и результаты не должны быть слишком отдалены во времени от начала выполнения задания. Они должны быть значимы для учащегося, поэтому при организации коррекционного воздействия необходима дополнительная стимуляция. С этой целью можно использовать систему условной качественно-количественной оценки достижений ребенка.

При подготовке и проведении коррекционных занятий необходимо также помнить об особенностях восприятия учащимися учебного материала и специфике мотивации их деятельности. В этой связи эффективно использование различного рода игровых ситуаций, дидактических игр, игровых упражнений, способных сделать учебную деятельность более актуальной и значимой для ребенка.

### **Календарно – тематическое планирование**

#### **7 класс (68 ч)**

<b>Раздел</b>	<b>№ п\п</b>	<b>Темы занятий</b>	<b>Кол-во часов</b>
<b>Входная диагностика познавательных процессов (4 ч)</b>	1.	Диагностика развития восприятия: <ul style="list-style-type: none"><li>• Оценка зрительного восприятия (Методика «Узнавание реалистических изображений» - А.Р. Лурия, «Узнавание перечеркнутых изображений», «Узнавание наложенных изображений»: фигуры Поппельгейтора).</li><li>• Оценка восприятия пространства, уровня сформированности</li></ul>	1

		восприятия: объем, наблюдательность (методика «Понимание предлогов и слов, обозначающих пространственное взаимоположение объектов»).	
	2.	<p>Диагностика развития внимания:</p> <ul style="list-style-type: none"> <li>• Диагностика устойчивости и произвольности внимания (таблицы Шульте, методика «Исправь ошибки»)</li> <li>• Исследование переключения и концентрации внимания (методика «Красно – черная таблица»)</li> <li>• Исследование избирательности, продуктивности и устойчивости внимания (методика Мюнстерберга, методика «Корректирующая проба по Е.И. Рогову»).</li> </ul>	1
	3.	<p>Диагностика развития памяти:</p> <ul style="list-style-type: none"> <li>• Диагностика слуховой памяти (Методика «10 слов» по А.Р. Лурия; методика «Запоминание двух групп слов»).</li> <li>• Диагностика смысловой памяти (Методика «Пиктограмма»).</li> <li>• Диагностика зрительной памяти (методика «Исследование зрительной памяти»)</li> </ul>	1
	4.	<p>Диагностика развития мышления:</p> <ul style="list-style-type: none"> <li>• Диагностика степени сформированности мыслительных процессов (сравнение, обобщение, классификация, выделение существенного, анализ, синтез).</li> <li>• Диагностика наглядно – образного мышления (Методика «Лабиринт»)</li> </ul>	1
<b>Коррекция, развитие восприятия (4 ч)</b>	5.	Коррекция и развитие восприятия цвета: Методика М.Монтессори «Назови цвет». Игра «Цветные картинки»	1
	6.	Коррекция и развитие восприятия	1

		цвета: Игра «Цветные картинки». Таблица геометрических фигур	
	7.	Коррекция и развитие способности к целостному восприятию формы предметов: Методика «Дорисуй предмет»	1
	8.	Коррекция и развитие способности к целостному восприятию формы предметов: Учимся видеть.	1
<b>Коррекция, развитие внимания (7ч)</b>	9.	Коррекция и развитие концентрации и устойчивости внимания: «Игра «Корректирующая проба»; Игра «Синтез слов и звуков»	1
	10.	Коррекция и развитие переключения внимания: Игра «Хлопни - встань»	1
	11.	Коррекция и развитие произвольного внимания: Игра «Слушаем тишину». Игра «Нарисуй и закрась треугольники».	1
	12.	Коррекция и развитие произвольного внимания: Игра «На одну букву». Игра «Правая, левая». Игра «Повтори за мной»	1
	13.	Коррекция и развитие наблюдательности: Упражнение «Найди ошибки». Игра «Чей это дом?»	1
	14.	Коррекция и развитие распределения внимания: Игра «Считай и двигайся»	1
	15.	Развитие объема внимания: Игра «Что изменилось»	1
<b>Коррекция, развитие памяти (12ч)</b>	16.	Изучение законов памяти. Упражнения для тренировки памяти: «Логически не связанный текст».	1
	17.	Изучение законов памяти. Упражнения для тренировки памяти: «Логически связанный текст»	1
	18.	Изучение законов памяти. Упражнения для тренировки памяти: «Лица с именами и фамилиями».	1
	19.	Изучение законов памяти. Упражнения для тренировки памяти: «Пересказ текстов».	1
	20.	Упражнения, направленные на развитие	1

		способности устанавливать связи между элементами материала: «Перегруппируй слова»	
	21.	Упражнения, направленные на развитие слуховой памяти: «Слова – имена»	1
	22.	Упражнения, направленные на развитие слуховой памяти: «Кто больше запомнит»	1
	23.	Коррекция и развитие механической памяти: «Нелогические пары»	1
	24.	Упражнения, направленные на развитие зрительной памяти: «Чей предмет?»	1
	25.	Упражнения, направленные на развитие зрительной памяти: «Угадай, как меня зовут?»	1
	26.	Упражнения для развития вербальной памяти.	1
	27.	Правила сохранения знаний. Упражнения на запоминание.	1
<b>Коррекция, развитие мышления (5 ч)</b>	28.	Коррекция, развитие наглядно – образного мышления: «Пройди лабиринт»	1
	29.	Коррекция, развитие наглядно – действенного мышления: Игра «Муха»	1
	30.	Коррекция, развитие вербально – логического мышления: «Составление предложений»	1
	31.	Коррекция и развитие причинного мышления: преобразование предметов и слов. Установление ситуативных связей между предметами.	1
	32.	Коррекция и развитие способности к обобщению и абстрагированию: «Четвертый лишний»	1
<b>Промежуточная диагностика (2ч)</b>	33.	Промежуточная диагностика развития восприятия, внимания.	1
	34.	Промежуточная диагностика развития памяти, мышления.	1
<b>Коррекция, развитие восприятия (5 ч)</b>	35.	Игровые тренинги для развития наблюдательности: Игра «Развиваем наблюдательность»; Игра «Самые наблюдательные»	1
	36.	Игровые тренинги для развития	1

		наблюдательности: Игра «Самые наблюдательные»; Игра «Взвесь в руках»	
	37.	Игровые тренинги для развития наблюдательности: Игра «Учись слушать звуки»; Игра «Развиваем чувство времени»	1
	38.	Упражнения для развития воображения: «Найди выпавший осколок»; «Какой вид сверху соответствует предмету»	1
	39.	Упражнения для развития воображения: «Что перепутал художник»	1
<b>Коррекция, развитие внимания (8 ч)</b>	40.	Коррекция и развитие концентрации и устойчивости внимания: «Таблицы Шульте»; «Перепутанные линии»	1
	41.	Коррекция и развитие переключения внимания: Игра «Не пропусти растение»	1
	42.	Коррекция и развитие переключения внимания: Методика «Красно – черная таблица»	1
	43.	Коррекция и развитие произвольного внимания: Игра «Запретное движение»	1
	44.	Коррекция и развитие наблюдательности: Упражнение «Найди ошибки». Методика «Сравниваем картинки».	1
	45.	Коррекция и развитие распределения внимания: Игра «Нос, пол, потолок»;	1
	46.	Коррекция и развитие распределения внимания: Методика «Поставь значки»	1
	47.	Развитие объема внимания: Игра «Знаем ли мы пословицы»	1
<b>Коррекция, развитие памяти (7 ч)</b>	48.	Изучение законов памяти. Упражнения для тренировки памяти: «Логически не связанный текст»; «Логически связанный текст»	1
	49.	Изучение законов памяти. Упражнения для тренировки памяти: «Лица с именами и фамилиями»; «Пересказ текстов».	1

	50.	Упражнения, направленные на развитие способности устанавливать связи между элементами материала: «Ассоциативное мышление»	1
	51.	Упражнения, направленные на развитие слуховой памяти: «Форма предметов», «Опиши по памяти»	1
	52.	Коррекция и развитие механической памяти: нелогические пары.	1
	53.	Упражнения, направленные на развитие зрительной памяти: «Запомни порядок»	1
	54.	Игровые упражнения для развития вербальной памяти.	1
<b>Коррекция, развитие мышления (9 ч)</b>	55.	Коррекция, развитие наглядно – образного мышления: «Дорисуй рисунок»	1
	56.	Коррекция, развитие наглядно – действенного мышления: Игра «Круглые очки»	1
	57.	Коррекция, развитие вербально – логического мышления: «Совместная история» «Сколько в слове слогов»	1
	58.	Коррекция, развитие вербально – логического мышления: «Кто кем будет», «Установление отношений»	1
	59.	Коррекция и развитие способности к обобщению и абстрагированию: «Четвертый лишний», «Назови одним словом»	1
	60.	Коррекция и развитие способности к обобщению и абстрагированию: «Исключение лишнего»	1
	61.	Коррекция и развитие причинного мышления: преобразование предметов и слов. Установление причинных связей между событиями.	1
	62.	Коррекция и развитие причинного мышления: преобразование предметов и слов. Нахождение причины событий. Угадывание последствий событий.	1
	63.	Развитие логического мышления: Игра «Вывод».	1
	64.	Развитие логического мышления: Тест	1

		«Аналогия»	
<b>Заключительная диагностика (4 ч)</b>	65.	Диагностика восприятия	1
	66.	Диагностика внимания	1
	67.	Диагностика памяти	1
	68.	Диагностика мышления	1

### **Материально – техническое обеспечение**

С учетом задач работы дефектолога помещение территориально включает несколько зон, каждая из которых имеет специфическое назначение и соответствующее оснащение: рабочая зона, учебная зона, зона для групповой развивающей работы, зона консультативной работы. В кабинете расположены письменный стол для педагога, стол для детей, шкаф для методического материала и дидактических пособий. А также имеется компьютер, подключенный к сети Internet, принтер, магнитная доска.

#### **Учебно-методическое**

- Демонстрационный материал по предметам.
- Игровые пособия по предметам.
- Дидактический раздаточный материал для обеспечения разделов программы.
- Учебные пособия по развитию устной и письменной речи, учебные тетради по предметам.
- Детская литература.
- Методическое сопровождение к материалу.

#### **Материально-техническое:**

- Кабинет, оборудованный в соответствии с возрастными требованиями санитарных норм.
- Мебель, подобранная в соответствии с требованиями санитарных норм.
- Компьютер.

### **Источники**

1. Приказ Минобрнауки России от 19 декабря 2014 года № 1598 «Об утверждении и введении в действие федерального государственного образовательного стандарта общего образования для обучающихся с ОВЗ».
2. Федеральный государственный образовательный стандарт начального общего образования обучающихся с ограниченными возможностями здоровья от 19 декабря 2014 г. № 1599.
4. Диагностика и коррекция задержки психического развития у детей / Под ред. С.Г. Шевченко. — М., 2001.
5. Мамайчук И. И. Психокоррекционные технологии для детей с проблемами в развитии. — СПб., 2003.
6. Шевченко С.Г. Коррекционно-развивающее обучение: орга-



низационно-педагогические аспекты. Метод, пособие для учителей классов коррекционно-развивающего обучения. — М.: ВЛАДОС, 1999.

7. Психологические особенности детей и подростков с проблемами в развитии. Изучение и психокоррекция/ под ред. проф. У.В.Ульенковой - СПб.: Питер, 2007.

9. Стребелева Е. А. Коррекционно-развивающее обучение в процессе дидактических игр» Москва, Владос, 2008г.

14. Волкова Г.А. «Методика психолого-логопедического обследования детей с нарушениями речи. Вопросы дифференциальной диагностики». - СПб: «Детство-пресс», 2008 г.

15. Посицельская М., Пшеничная Н. «Игры для развития и коррекции. Методические рекомендации». - М.:ИНТ., 2011 г.

16. Крупенчук О.И., Воробьева Т.А. «Исправляем произношение: Комплексная методика коррекции артикуляционных расстройств».- СПб, Изд. Дом «Литера», 2010 г.

17. Селиверстов В.И. «Речевые игры с детьми». - М.: ВЛАДОС, 1994 г.

18. Вильшанская А.Д. Дети с ЗПР: коррекционные занятия в общеобразовательной школе. - М.: Школьная пресса, 2006.

19. Вильшанская А.Д. Дефектологическое сопровождение учащихся с задержкой психического развития в общеобразовательной школе (Практические материалы) // Воспитание и обучение детей с нарушениями развития. — 2008 г.

20. Вильшанская А.Д. Содержание работы дефектолога с учащимися классов КРО // Коррекционная педагогика. - 2003.

21. Вильшанская А.Д. Формирование приемов умственной деятельности у младших школьников с ЗПР на занятиях дефектолога // Воспитание и обучение детей с нарушениями развития. — 2005.

22. Лалаева Р.И. Нарушения чтения и пути их коррекции у младших школьников. - СПб., 1998.

23. Лидерс А.Г. Формирование «внимательного письма» у учащихся 3 - 4 классов // В кн. Маркова А.К., Лидерс А.Г., Яковлева Е.Л. Диагностика и коррекция умственного развития школьном возрасте. - Петрозаводск, 1992.

24. Садовникова И.Н. Нарушения письменной речи и их преодоление у младших школьников. - М., 1995.

25. Мамайчук И.И. «Помощь психолога детям с аутизмом»-СПб, 2007г.

26. Миттельдорф У, Грри Л. Лэндрет «Игровая терапия с детьми, страдающими аутизмом», Москва, 2007г.

## Приложение 1

### Педагогическая диагностика уровня развития детей с умственной отсталостью

#### Представления о себе и окружающем мире. Развитие речи.

	0 баллов	1 балл	2 балла	3 балла
1. Представление о себе (я, части тела)	Не сформировано	Реагирует на имя и фамилию	Знает имя, фамилию, возраст, пол, показывает некоторые части тела	Знает и называет имя, фамилию, возраст, пол, части тела
2. Знания других людей, которые их окружают	Не знает	Знания резко ограничены	Знает имена детей группы, воспитателей	Знает детей интерната и сотрудников, ориентируется в должностях
3. Вступление во взаимоотношения с другими людьми	Не вступает	Может наблюдать за действиями других, иногда идти на контакт	Контактирует с детьми и взрослыми, недостаточно взаимодействует	Может продуктивно общаться с детьми и взрослыми и участвовать в коллективной деятельности
4. Знание предметов окружающего мира (по лексическим темам)	Не знает	Знает предметы ближайшего окружения	Знает и называет предметы, знает их функциональное назначение	Обобщает, классифицирует, сравнивает
Слуховое восприятие				
5. Восприятие неречевых звуков	Не различает	Различает отдельные	Различает некоторые бытовые звуки, ищет источник звука	Дифференцирует различные звуки
6. Восприятие речевых звуков	Не воспринимает речевые звуки	Ситуативное внимание к речи взрослого	Узнаёт некоторых эмоционально значимых людей по голосам	Тонко различает тембры, различает женский, мужской, детский голоса
7. Понимание жестов и невербальных знаков	Не воспринимает значений, передаваемых невербальными средствами	Обращает внимание на жесты взрослого, но чаще повторяет их механически, не всегда связывает со значениями	Ориентируется на жесты, внимателен, понимает достаточное количество общеупотребляемых жестов	«Считывает» невербальную информацию более широко, чем набор жестов
8. Понимание обращённой речи	Не понимает	Понимает в минимальном объёме, требуется поддержка в виде	Понимает обращённую речь на бытовом уровне, фразы должны	Достаточно хорошо понимает обращённую речь

		жестов	носить элементарный, бытовой характер	
9.Понимание речевой интонации	Не реагирует на интонацию	Реагирует на интонацию, если она сопряжена с дополнительным раздражителем (жест, взгляд)	Понимает крайние проявления эмоций, выраженных в речи	Чуток к интонации, реагирует на средства речевой выразительности
Собственная речь				
10.Наличие собственной речи	отсутствует	Имеется в виде вокалирования, звукокомплексов. Может по просьбе произносить отдельные слова, но в общении их не использует	Имеется индивидуальная речь, понятная близким	Речь активно используется для общения
11.Использование в речи невербальных средств общения	Не использует	Использует отдельные жесты, заменяя ими слова, трудные для произношения	Адекватно использует в речи, сопровождает вербальное общение для усиления смысла	Широко использует невербальные средства для расширения возможности общения
12.Звукопроизношение	Грубо нарушено	Нарушена, коррекция не продуктивна	Негрубо нарушена, поддаётся коррекции	Не нарушена
13.Активный словарь	Отсутствует	Низкий, преимущественно название предметов из личного опыта, называет предметы при их непосредственном предъявлении	Средний уровень. Использует слова, обозначающие предметы, действия, признаки	Имеется запас словаря для передачи информации из различных областей знаний, почерпнутых не только из личного опыта (книги, занятия)
14.Фразовая речь	Отсутствует	Предложения из 2-3 слов, аграмматичные	Правильно выстроенная короткая фраза	Развёрнутая фраза с незначительными речевыми ошибками

### Сенсорное развитие и формирование элементарных математических представлений

	0 баллов	1балл	2 балла	3 балла
1.Зрительное восприятие предметов	отсутствует	Фиксирует взгляд на предмете, прослеживает его движение взглядом и рукой	Узнаёт реальные предметы, их заместители-игрушки, одинаковые предметы, соотносит реальный предмет и его изображение	Выделяет предмет в пространстве листа, на предметных, ситуативных картинках, рисунках. Устойчивая связь между зрительным образом предмета и словом, его обозначающем
Знание объёмных форм				
2.Шар	Не знает, не сличает	Сличает с образцом	Узнаёт по названию	Сам называет. Узнаёт по внешнему виду, по свойствам, игровым

				действиям, с помощью ощупывания
3.Куб	Не знает, не сличает	Сличает с образцом	Узнаёт по названию	Сам называет. Узнаёт по внешнему виду, по свойствам, игровым действиям, с помощью ощупывания
4.Кирпич	Не знает, не сличает	Сличает с образцом	Узнаёт по названию	Сам называет. Узнаёт по внешнему виду, по свойствам, игровым действиям, с помощью ощупывания
5.Конус	Не знает, не сличает	Сличает с образцом	Узнаёт по названию	Сам называет. Узнаёт по внешнему виду, по свойствам, игровым действиям, с помощью ощупывания
6.Цилиндр	Не знает, не сличает	Сличает с образцом	Узнаёт по названию	Сам называет. Узнаёт по внешнему виду, по свойствам, игровым действиям, с помощью ощупывания
Знание геометрических фигур				
7.Круг	Не знает	Сличает с образцом	Узнаёт по названию	Сам называет. Объёмные геометрические формы соотносит с их плоскостными изображениями
8.Квадрат	Не знает	Сличает с образцом	Узнаёт по названию	Сам называет. Объёмные геометрические формы соотносит с их плоскостными изображениями
9.Треугольник	Не знает	Сличает с образцом	Узнаёт по названию	Сам называет. Объёмные геометрические формы соотносит с их плоскостными изображениями
10.Овал	Не знает	Сличает с образцом	Узнаёт по названию	Сам называет. Объёмные геометрические формы соотносит с их плоскостными изображениями
11.Прямоугольник	Не знает	Сличает с образцом	Узнаёт по названию	Сам называет. Объёмные геометрические формы соотносит с

				их плоскостными изображениями
Цвет предметов				
12.Красный	Не выделяет, не принимает задания	Сличает с образцом	Узнаёт по названию	Стойко знает. Использует знания в других видах деятельности
13.Жёлтый	Не выделяет, не принимает задания	Сличает с образцом	Узнаёт по названию	Стойко знает
14.Зелёный	Не выделяет, не принимает задания	Сличает с образцом	Узнаёт по названию	Стойко знает
15.Синий	Не выделяет, не принимает задания	Сличает с образцом	Узнаёт по названию	Стойко знает
16.Чёрный	Не выделяет, не принимает задания	Сличает с образцом	Узнаёт по названию	Стойко знает
17.Белый	Не выделяет, не принимает задания	Сличает с образцом	Узнаёт по названию	Стойко знает
18.Оттенки	Не выделяет, не принимает задания	Сличает с образцом	Узнаёт по названию	Стойко знает
Величина предметов				
19.Большой - маленький	Не знает	Дифференцирует на предметах	Узнаёт по названию	Сам называет. Сравнивает, используя метод наложения и приложения
20.Высокий – низкий	Не знает	Дифференцирует на предметах	Узнаёт по названию	Сам называет. Сравнивает, используя метод наложения и приложения
21.Длинный - короткий	Не знает	Дифференцирует на предметах	Узнаёт по названию	Сам называет. Сравнивает, используя метод наложения и приложения
22.Широкий – узкий	Не знает	Дифференцирует на предметах	Узнаёт по названию	Сам называет. Сравнивает, используя метод наложения и приложения
23.Толстый - тонкий	Не знает	Дифференцирует на предметах	Узнаёт по названию	Сам называет. Сравнивает, используя метод наложения и приложения
Тактильные ощущения				
24.Мягкий – твёрдый	Не определяет	Выделяет из двух контрастных	Может найти при тактильном контакте	Знает и называет свойства предметов без предварительного контакта с ними
25.Холодное – горячее	Не определяет	Выделяет из двух контрастных	Может найти при	Знает и называет свойства предметов



			тактильном контакте	без предварительного контакта с ними
26.Гладкое – колючее	Не определяет	Выделяет из двух контрастных	Может найти при тактильном контакте	Знает и называет свойства предметов без предварительного контакта с ними
27.Мокрое - сухое	Не определяет	Выделяет из двух контрастных	Может найти при тактильном контакте	Знает и называет свойства предметов без предварительного контакта с ними
Сформированность временных образов				
28.Времена года	Не ориентируется	Знает частично: текущее время года	Различает контрастные времена года: лето, зиму. Фиксирует некоторые сезонные изменения в жизни людей	Знает времена года, их последовательность, характерные признаки
29.Части суток	Не ориентируется	Различает утро, ночь	Знает части суток нестойко, соотносит с режимом дня	Соотносит части суток с режимом дня, деятельностью детей, движением ночного и дневного светил
30.Выделение предметов из множества	Не принимает инструкцию, не может выделить единичного предмета из множества	Может выделить предметы из множества по одному заданному признаку	Может выделить одинаковые предметы из множества по 2 признакам с помощью педагога	Может выделить группу предметов по цвету, форме
31.Восприятие количества: ни одного, один, много	Не принимает задачу	Может практически выполнить задание «Дай один»	Может показать «один», «много»	Может высказать «ни одного», «один», «много»

### Предметно-практическая деятельность

	0 баллов	1балл	2 балла	3 балла
1. Действия с предметами	Не фиксирует взгляд на предмете	Выполняет сопряжённые со взрослым действия	Выполняет простые подражательные действия	Обследует предмет. Выполняет самостоятельно действия с предметами по инструкции
2. Деятельность с разборными игрушками	Не выполняет действия	Фиксирует взгляд, манипулирует. Часто использует предмет не по назначению.	Собирает, разбирает шары, пирамиды, матрёшки методом примеривания	Действует самостоятельно, путём зрительного соотнесения
3. Элементарное конструирование	Не доступно	С помощью взрослого по подражанию	По показу и образцу	По словесной инструкции

4.Работа с мозаикой	Не доступно	Умеет вставлять детали в отверстия	Выкладывает простые узоры по показу или пошаговой инструкции с соблюдением цветовых и пространственных отношений	Создаёт простые узоры по схеме, замыслу
5.Дидактические игры	Не доступны	Задания не понимает, но с предметами манипулирует	С частичной помощью взрослого	Активно участвует в дидактической игре
6.Лепка	Не умеет	Выполняет по подражанию действия с мягкой глиной: разминает, отщипывает, раскатывает с помощью взрослого	Владеет некоторыми приёмами лепки: разминает глину, раскатывает прямыми движениями, кругообразными. Узнаёт предмет, полученный в процессе лепки	Владеет формообразующими движениями лепки: раскатыванием прямыми и круговыми движениями, между ладонями, вдавливая углубления на поверхности шара, делит на части, соединяет части. Использует в лепке знания о цвете, форме, величине
7.Работа с бумагой	Не умеет	Выполняет действия сопряжено со взрослым	Владеет некоторыми умениями: мять, разглаживать, разрывать по подражанию	Изготавливает аппликацию из 2-3 деталей по образцу

### Графо-моторные навыки и ориентировка в пространстве

	0 баллов	1 балл	2 балла	3 балла
1.Движения кистей и пальцев рук	Грубо нарушено	Подвижность ограничена, изменён тонус, нажим, захват предмета неправильный	Подвижность кистей пальцев не нарушена, но движения недостаточно скоординированы	Мелкая моторика грубо не нарушена
2.Зрительно-двигательная координация	Не прослеживает за передвижением карандаша	Прослеживает непродолжительное расстояние, теряет ориентир	Прослеживает сигментарно. Может нарисовать линию от заданных точек	Не нарушена
3.рисование прямых и волнистых линий	Не умеет	Только сопряжено с педагогом	Проводит линии по пунктирам, по точкам	Проводит самостоятельно
4.Формообразующие линии	Не может	Может нарисовать, используя шаблоны, трафареты, сопряжено с педагогом	Может нарисовать используя шаблон, трафарет, с незначительной помощью педагога	Может обвести самостоятельно
5.Закрашивание	Не видит	Видит внутреннюю	Видит	Видит

	внутренней области фигуры, оставляет хаотичные штрихи (чёрканье)	область фигуры, закрашивает, не учитывая направления штриха, выходит за контуры	внутреннюю область, но не может уловить ритм штриха	внутреннюю область, закрашивает, не выходя за контуры
6. Ориентировка в пространстве относительно себя и на плоскости стола (верх – низ, право – лево, посередине, около, между, спереди – сзади, в, на, под, за)	Не ориентируется	Выполняет сопряжено или по подражанию	Ориентируется, но допускает ошибки, требуется помощь	Ориентируется самостоятельно

**Специальные задания диагностического характера, направленных на получение сведений о ребёнке.**

Название методики / оборудования	Цель
1. Пирамида	Понимание инструкции, состояние моторики, различение цветов, способ собирания, различение величины
2. Предметные и геометрические вкладки	Понимание инструкции, способ деятельности, состояние моторики, запас сведений об окружающем, знание г/ф
3. Коробка форм	Уровень развития ориентировки на форму, понимание задания, способ выполнения, состояние моторики
4. Разбери и сложи матрёшку	Проверка развития ориентировки на величину, сформированность понятий «большой – маленький», «один – много», обучаемость
5. Найди такую же Картинки половинки	Соотносит слово с изображением, сформированность понятия тождества, процессы сравнения, понимание названий предметов и действий с ними
6. Группировка игрушек	Уровень развития восприятия форм, умение использовать геометрические эталоны при определении общей формы конкретных предметов, способ выполнения
7. Поиграй	Наличие и стойкость интереса к игрушке, характер действия с ней
8. Разрезные картинки	Понимание инструкции и цели задания, умение видеть целое на основе составляющих частей, сформированность наглядно – действенного и наглядно – образного мышления, способ деятельности, реакция на результат, состояние моторики, перенос на аналогичное задание
9. Поймай рыбку	Уровень развития наглядно – действенного мышления, способ выполнения, отношение к результату, моторные навыки
10. Найди пару	Умение анализировать и сравнивать изображения, находить сходство и различие.
11. Построй из кубиков	Умение работать по показу, подражанию, действовать целенаправленно; уровень развития зрительного анализа и воспроизведения заданных конструкций
12. Нарисуй	Уровень развития предметного рисунка, умение держать карандаш, интерес к рисованию, зрительное восприятие, раскрашивание
13. Построй из палочек	Особенности деятельности (действует осознанно или механически), уровень развития пространственной ориентации в расположении объектов на плоскости, зрительного анализа и воспроизведение заданных конструкций, работоспособность, стойкость интереса к выполнению задания, отношение к своим успехам и неудачам
14. Работа с картинкой (дети, выполняющие)	Исследовать умение различать правую и левую стороны в



различные действия: держит мяч, надевает сапог и т.д.)	изображении на картинке, у собеседника. Уровень сформированности представлений о частях тела
15.ГМН: обводка по пунктиру, штриховка, умение самостоятельно проводить линию.	Уровень сформированности графо – моторных навыков, состояние мелкой моторики, умение держать карандаш, зрительно – двигательная координация
17. Дорисуй (круги, треугольники)	Выявить наглядно – образные представления, целостность восприятия, зрительно – двигательную координацию, графические навыки, знание г/ф
18.Времена года	Оценить степень развитости у ребёнка представлений о временах года. Словарный запас. Звукопроизношение.
19.Дни недели. Части суток	Оценить степень развитости у ребёнка представлений о днях недели, частей суток
20.Шумовые коробочки	Знание цвета, понимание инструкции, зрительное, слуховое восприятие, сформированность понятия «одинаковые»
21.Чудесный мешочек	Уровень развития тактильного восприятия: мягкий - твёрдый, гладкий – колючий; тактильное восприятие формы, величины
22.Задания на определение «холодный – тёплый, гладкий – колючий, мокрый – сухой»	Уровень сформированности понятий: не определяет, определяет при тактильном контакте, по картинке
23.Работа с мозаикой	Способы деятельности: по подражанию, по образцу, по замыслу; состояние мелкой моторики
24.Работа с пластилином	Способы деятельности: по подражанию, по образцу, по замыслу; состояние мелкой моторики
25. Работа с бумагой	Способы деятельности: по подражанию, по образцу, по замыслу; состояние мелкой моторики

## Приложение 2

### Протокол обследования уровня развития сенсорных эталонов и элементарных математических представлений (Пример)

Ф.И. \_\_\_\_\_ Возраст \_\_\_\_\_

Образовательная область	Предъявленный методический материал	Начало учебного года	Конец учебного года	Примечание
1.Зрительное восприятие предметов	Различные предметы, картинки с изображением данных предметов, контурное изображение, недорисованное изображение			
Знание объёмных форм				
2.Шар	Игрушечный строительный материал, желоб, мешочек, предметы, схожие по форме			

3.Куб				
4.Кирпич				
5.Конус				
6.Цилиндр				
Знание геометрических фигур				
7.Круг	Плоскостные и объёмные г/ф, вкладки, счётные палочки, математический счётный материал, предметы и картинки с изображением предметов, схожих по форме			
8.Квадрат				
9.Треугольник				
10.Овал				
11.Прямоугольник				
Цвет предметов				
12.Красный	Пирамидка, цветные коробочки, предметы разных цветов, почтовый ящик, лото, картинки, краски			
13.Жёлтый				
14.Зелёный				
15.Синий				
16.Чёрный				
17.Белый				
18.Оттенки				
Величина предметов				
19.Большой - маленький	Строительный набор, пирамидка, стаканчики, палочки Кюизенера, различные предметы и картинки с изображением предметов разных по величине			
20.Высокий – низкий				
21.Длинный - короткий				
22.Широкий – узкий				
23.Толстый - тонкий				
Тактильные ощущения				
24.Мягкий – твёрдый	Мешочек, мягкие и твёрдые предметы, предметные картинки, пиктограммы			
25.Холодное – горячее	Вода, грелка, лёд, предметные картинки			
26.Гладкое – колючее	Мячики, коврики, наждачная и гладкая бумага, предметные картинки, мешочек и различные предметы			
27.Мокрое - сухое	Мисочка с водой,			



	предметные и сюжетные картинки			
Сформированность временных образов				
28.Времена года	Предметные и сюжетные картинки, лото			
29.Части суток	Предметные и сюжетные картинки			
30.Выделение предметов из множества	Раздаточный счётный материал; различные предметы, различные по 1 (2) признакам			
31.Восприятие количества: ни одного, один, много	Шумовые коробочки, природный материал, волшебный мешочек, предметные и сюжетные картинки			
Количество баллов				
Уровень усвоения знаний в %				

**Рабочая программа  
коррекционно-развивающего курса  
«Логопедические занятия»**

**Пояснительная записка.**

Коррекционная программа по логопедии составлена на 2024/2025 учебный год для обучающегося 7 класса на основе адаптированной основной общеобразовательной программы образования обучающихся с умеренной, тяжёлой, глубокой умственной отсталостью, интеллектуальными нарушениями, ФГОС умственная отсталость вариант 1.

Целью данной программы является коррекция всех компонентов речевой деятельности.

Задачи программы:

1. Формировать навыки звукобуквенного анализа с установлением соотношения между буквами и звуками в слове;
2. Уточнять и обобщать сведения о звукобуквенном составе русского языка;
3. Обогащать словарный запас и накапливать представления об окружающем мире;
4. Развивать и уточнять пространственно-временные представления;
5. Развивать внимание, память, мышление;
6. Формировать и развивать связную выразительную речь, обогащать словарный запас;
7. Развивать анализаторы (слуховой, зрительный и кинестетический), участвующие в акте речи, письма и чтения.

Результаты диагностики показали, что у ученицы фонематический слух нарушен. С ошибками воспроизводит цепочку слов с одинаковым звучанием. Звуковой анализ слов доступен по образцу учителя. Сложные формы звукового анализа не делает. Не дифференцирует звуки по глухости-звонкости. Словарный запас ограничен бытовой тематикой, не знает многих видовых понятий. С ошибками подбирает синонимы к словам. Антонимы употребляет только в хорошо знакомой ситуации. Грамматический строй нарушен. Словообразование и словоизменение - с ошибками. Неверно согласует существительные с числительными, глаголами. При составлении предложений наблюдаются аграмматизмы. Связная речь на бытовом уровне. Фразы простые, нераспространенные. Темп письма низкий.

Программа логопедической коррекции рассчитана на 2 часа в неделю, всего 68 часов. Занятия проводятся во внеурочное время. Форма проведения занятий - индивидуальная, продолжительность 30-40 минут.

Логопедические занятия проводятся по расписанию, составляемому с учетом классных расписаний и утверждаемому в установленном порядке.

### **Система оценки достижения планируемых результатов**

Во время прохождения программы предусмотрены текущий контроль и промежуточная аттестация, которые проводятся в форме:

- первичной входящей аттестации
- текущего мониторинга
- промежуточной аттестации в конце учебного года.

Аттестация осуществляется на индивидуальных занятиях по протоколу обследования, который позволяет отслеживать продвижение обучающегося в своём развитии и на основе которого составляется логопедическое заключение (речевое представление). Первичная аттестация проводится в первые две недели сентября (с 01.09 по 15.09) и промежуточная аттестация в последние две недели мая (с 15.05 по 31.05). В форме практических заданий. Текущий контроль осуществляется через текущий мониторинг, который проводится в форме наблюдения за обучающимся во время урочной и внеурочной деятельности один раз в полугодие, а также анализа поделок, рисунков, уровня развития речи. Отражается в виде рекомендаций для учителей, работающих в классах.

Основные требования к знаниям и умениям:

В конце программы должны быть:

1. Сформированы представления о звуковой стороне речи;
2. Сформированы фонематические процессы и представление о звуко-слоговом составе слова;



3. Уточнены и закреплены основные грамматические понятия: гласные и согласные звуки и буквы, парные звонкие и глухие согласные, твердые и мягкие согласные, предложение;

4. Уточнены значения слов, имеющих в активном словаре, сформировано умение точно соотносить слова с предметами, явлениями, действиями;

**Содержание программы**  
Учебно – тематический план (68 часов).

№ п/п	Наименование разделов и тем	Часы учебного времени	Количество проверочных работ
1	Обследование	8	
2	Гласные звуки и буквы	22	
3	Согласные звуки и буквы	18	1
3	Слог. Слоговой анализ и синтез	8	1
4	Слово. Словосочетание. Предложение. Текст	8	
5	Связная речь	4	
	Итого	68	

Формы контроля:

- анализ устной и письменной речи в начале и в конце года (фронтальный и индивидуальный);
- проверочные работы и диктанты в течение года.

**Программа состоит из следующих разделов и тем:**

**Гласные звуки и буквы.** Звуко-буквенный анализ слов. Звук и буква А Звуко-буквенный анализ слов. Звук и буква У. Звуко-буквенный анализ слов. Звук и буква О. Звуко-буквенный анализ слов. Звук и буква Э Звуко-буквенный анализ слов. Звук и буква Ы. Звуко-буквенный анализ слов. Звук и буква И Звуко-буквенный анализ слов. Буква Я. Звуко-буквенный анализ слов. Буква Ю. Звуко-буквенный анализ слов. Буква Е.

**Согласные звуки и буквы.** Звуко-буквенный анализ слов. Буквы Р-Л. Звуко-буквенный анализ слов. Буквы М-Н. Звуко-буквенный анализ слов. Буквы Б-П. Звуко-буквенный анализ слов. Буквы Г-К. Звуко-буквенный анализ слов. Буквы В-Ф. Звуко-буквенный анализ слов. Буквы Д-Т Звуко-

буквенный анализ слов. Буквы З-С. Звуко-буквенный анализ слов. Буквы Ж-Ш. Звуко-буквенный анализ слов. Путешествие в страну Глухих Звуков. Развитие навыков звуко-буквенного анализ и синтеза слов. Звуко-буквенный анализ и синтез слов. Итоговое занятие.

**Слог. Слоговой анализ и синтез** Слоги. Слоговой анализ слов (вводное занятие). Слоги. Слоговой анализ двусложных и трёхсложных слов. Слог. Дифференциация одно-, двух-, трёхсложных слов. Развитие слогового анализа и синтеза. Развитие навыков слогового анализа и синтеза. Итоговое занятие.

**Слово. Словосочетание. Предложение. Текст.** Ударение. Ударный слог. Ударная гласная Дифференциация предлогов и приставок. Развитие навыков языкового анализа и синтеза.

**Связная речь** Последовательный рассказ. Описательный рассказ.



### Календарно – тематическое планирование

№ п \	Дата проведен ия		Наименование разделов, тем уроков	Кол - во часов	Содержание коррекционной работы	Приме чание
	П ла н	Ф акт				
1.			Состояние звукопроизношения. Состояние связной речи.	1	Обследование речи	
2.			Речевая моторика. Состояние дыхательной и голосовой функций. Особенности динамической стороны речи. Воспроизведение звукослоговой структуры слова.	1		
3.			Состояние фонематического восприятия (слухопроизносительной дифференциации звуков речи).	1		
4.			Состояние фонематического анализа и синтеза. Исследование понимания речи (импрессивной).	1		
5.			Исследование лексики и грамматического строя экспрессивной речи.	1		
6.			Исследование процесса письма. Обследование чтения.	1		Обследование письма и чтения



7-8			Звук. Буква. Осень.	2	Развитие общего внимания и понимания речи, словесно-логического мышления	
9-10			Гласные – согласные звуки. Деревья осенью.	2	Ознакомление с органами артикуляции; развитие мелкой моторики пальцев рук, работа над речевым дыханием, ритмической стороной речи.	
11			Гласные звуки и буквы. Звуко-буквенный анализ слов. Звук и буква А Овощи.	1	Обучение пониманию существительных в родительном падеже единственного числа от существительных в именительном падеже, согласовывая существительное с соседними словами.	
12			Звуко-буквенный анализ слов. Звук и буква У. Фрукты.	1	Закрепление правильного произнесения звука У; выделение звука У из ряда гласных, из начала слов. Развитие слухового внимания и памяти.	
13			Звуко-буквенный анализ слов. Звук и буква О. Лес. Растения леса – грибы.	1	Четкое произнесение звука О. Выделение звука О в начале и в конце слов. Запоминание слов со звуком О из стихов и рассказа.	
14-15			Звуко-буквенный анализ слов. Звук и буква Э. Продукты питания.	2	Четкое произнесение и характеристика звука Э. Определение места звука Э в словах. Деление слов на слоги. Звуковой анализ и синтез прямых и обратных слогов. Закрепление понимания употребления предлога В.	
16-17			Звуко-буквенный анализ слов. Звук и буква Ы. Семья.	2	Четкое произнесение звука Ы. Выделение гласного Ы из ряда гласных, из слов. Воспроизведение слоговых рядов со звуком Ы. Закрепление образования имен. падежа множ. числа существительных.	





18-19			Звуко-буквенный анализ слов. Звук и буква И. Наше тело.	2	Четкое произнесение и характеристика звука И. Выделение начального ударного и безударного звука И. Звуковой анализ звуко сочетаний. Понимание предложений по предметным картинкам и опорным словам-действиям <i>Поливать, Лечить, Покупать.</i>	
20-21			Звуко-буквенный анализ слов. Буква Я Посуда.	2	Четкое произнесение и характеристика звука Я. Выделение начального ударного и безударного гласного звука А. Развитие внимания и памяти.	
22-23			Звуко-буквенный анализ слов. Буква Ю. Мебель.	2	Произнесение и сопоставление звуков я-ю. Звуковой анализ звуко сочетаний. Воспроизведение звуковых рядов типа. Подбор слов к сюжетным картинкам на изучаемые звуки.	
24-25			Звуко-буквенный анализ слов. Буква Е. Обувь.	2	Практическое закрепление четкого произнесения звука Е в речи, выделение звука Е из ряда гласных, начала слов.	
26-27			Звуко-буквенный анализ слов. Буква Ё. Одежда. Проверочная работа.	2	Четкое произнесение звука Ё. Выделение звука Ё из ряда гласных, из прямого слога под ударением после согласного. Воспроизведение слоговых рядов со звуком Ё. Развитие внимания, памяти, мышления.	
28-20			Звуко-буквенный анализ слов. Буквы Р-Л. Одежда.	2	Четкое произнесение звука Р. Выделение согласного Р из ряда согласных, из слов. Воспроизведение слоговых рядов со звуком Р. Закрепление образования имен. падежа множ. числа существительных.	
30-			Звуко-буквенный анализ	3	Четкое произнесение и характеристика звука М.	



32			слов. Буквы М-Н. Зима.		Выделение первого и последнего звука М. Воспроизведение слоговых рядов типа АМ-ОМ- УМ-ЫМ. Звуковой анализ и составление схем слогов типа АМ.	
33- 34			Звуко-буквенный анализ слов. Буквы Б-П. Домашние животные.	2	Четкое произнесение звука П. Понимание простых нераспространенных предложений с глаголами <i>Покупать, Петь, Пить, Пугать</i> в 3 л. настоящего времени.	
35- 36			Звуко-буквенный анализ слов. Буквы Г-К. Домашние птицы.	2	Четкое произнесение звуков Г-К. Звуковой анализ, составление схем слогов. Развитие внимания и памяти. Закрепление понимания родительного падежа единственного числа существительных без предлога и с предлогом У.	
37- 38			Звуко-буквенный анализ слов. Буквы В-Ф. Звери наших лесов.	2	Четкое произнесение звуков В - Ф. Звуковой анализ, составление схем обратных слогов. Деление слов на слоги. Составление предложений по предметным картинкам с числительными <i>Один, Одна, Два, Две</i> ; закрепление согласования с существительными в роде.	
39- 40			Звуко-буквенный анализ слов. Буквы Д-Т. Зимующие птицы.	2	Четкое произнесение звуков Д,Т. Различение звуков Д-Т. Закрепление понимания мягкости согласных. Развитие внимания и памяти. Звуковой анализ и составление схем слов.	
41- 42			Звуко-буквенный анализ слов.	2	Четкое произнесение звуков З, С. Выделение начального и конечного согласного в словах	



			Буквы З-С. Животные жарких стран.		Выделение слов со звуком З. Согласование числительных с существительными в роде, числе, падеже.	
43-44			Звуко-буквенный анализ слов. Буквы Ж-Ш. Животные севера.	2	Четкое произнесение и характеристика звука Ж/Ш. Анализ и синтез слогов, развитие слухового внимания, памяти, выделение звука Ш из начала слов.	
45-46			Звуко-буквенный анализ слов. Путешествие в страну Глухих Звуков. Весна.	2	Упражнение с деформированной фразой. Составление детьми предложений с предлогом НА. Развитие диалогической речи. Закрепление представлений о весне.	
47-48			Развитие навыков звуко-буквенного анализ и синтеза слов. Профессии.	2	Практическое усвоение рода существительных. Соотнесение существительных мужского и женского рода с притяжательными местоимениями МОЙ, МОЯ. Совершенствование мыслительных операций: обобщение, классификация, исключение.	
49-50			Звуко-буквенный анализ и синтез слов. Итоговое занятие. Инструменты.	2	Обучение детей пониманию существительных в родительном падеже единственного числа от существительных в именительном падеже, согласовывая существительное с соседними словами. Уточнение значения предлога У.	
51			Слоги. Слоговой анализ слов (вводное занятие). Инструменты.	1	Воспроизведение слоговых рядов типа. Звуковой анализ и составление схем слогов.	



52			Слог. Инструменты.	1	Уточнение, закрепление и расширение представлений детей об инструментах.,	
53- 54			Слоги. Слоговой анализ двусложных и трёхсложных слов . Проверочная работа Перелетные птицы.	2	Воспроизведение звуковых и слоговых рядов. Определение место звука в слове. Деление слов на слоги, составление схем слов.	
55			Слог. Дифференциация одно-, двух-, трёхсложных слов. Развитие слогового анализа и синтеза. Транспорт.	1	Закрепление и обобщение знаний о транспорте. Соотнесение с вопросами: какой? какая? какое? Подбор признаков к предметам с помощью вопросов. Развитие диалогической речи.	
56- 57			Развитие навыков слогового анализа и синтеза. Итоговое занятие. Наш город,улица.	2	Деление слов на слоги. Анализ и синтез слогов. Закрепление употребления предлога В.	
58			Ударение. Дом и его части.	1	Закрепление и расширение знаний детей о доме, его частях. Подбор существительных к прилагательным. Практическое употребление антонимов.	
59			Ударение. Ударный слог. Ударная гласная Труд весной.	1	Расширение представлений детей о весне.	



60			Дифференциация предлогов и приставок. Цветы.	1	Обучение детей дифференцированию по смыслу глаголов, имеющих разные приставки и общую основу <i>ехать</i> .	
61- 62			Развитие навыков языкового анализа и синтеза. Насекомые.	2	Упражнение в понимании существительных с уменьшительно-ласкательным значением. Знакомство с ласкательными именами людей. Договаривание слов.	
63- 64			Последовательный рассказ.	2	Обучение детей отвечать на вопрос с помощью картинки.	
65- 66			Описательный рассказ.	2	Обучение детей дифференцированию вопросов <i>Кто? Кого? Что?</i> в зависимости от того, является ли существительное одушевленным или неодушевленным.	
6 7 - 6 8			Обследование.	2	Обследование речи.	

## Материально – техническое обеспечение

### Список литературы:

1. Программа логопедической работы по преодолению общего недоразвития речи. Т.Б. Филичева, Г.В. Чиркина.- М.:Просвещение, 2009г.
2. Агранович З.Е. Логопедическая работа по преодолению нарушений слоговой структуры слов у детей. - Спб.: Детство-Пресс, 2001.
3. Смирнова Л.Н. Логопедия в детском саду: Занятия с детьми 5-6 лет с общим недоразвитием речи: Пособие для логопедов, дефектологов и воспитателей. - М.: Мозаика-Синтез, 2006.
4. Ткаченко Т.А. Учим говорить правильно. Система коррекции ОНР у детей 5-ти лет. - М: Издательство «ГНОМ и Д», 2002.
5. Ткаченко Т.А. Учим говорить правильно. Система коррекции ОНР у детей 6-ти лет. - М: Издательство «ГНОМ и Д», 2001.
6. Филичева Т.Б., Туманова Т.В. Дети с общим недоразвитием речи. Воспитание и обучение. Учебно-методическое пособие.- М.: Издательство «ГНОМ и Д», 2000.
7. Филичева Т.Б., Чиркина Г.В. Устранение общего недоразвития речи у детей дошкольного возраста. М.: «Айрис Пресс», 2004.
8. Т.Б. Филичева, Т.В. Туманова, Г.В. Чиркина Программно-методические рекомендации «Воспитание и обучение детей дошкольного возраста с общим недоразвитием речи» - М.: «Дрофа», 2000.

### Вариативные дидактические материалы:

1. Лото с шариками.
2. Пирамидки из 4-8 колец, «почтовые» ящики.
3. Кубики разного цвета и размера, счетный материал в пределах 10 (палочки, грибочки и т.д.)
4. Разрезные картинки разной конфигурации и наборы картинок на выделение четвертого лишнего.
5. Набор матрешек, полных кубиков, геометрических форм и предметов.
6. Лото «живое – неживое», «бывает – не бывает» (сюжеты с элементами фантастики).
7. Игра «Сравни и отличи» (наборы картинок типа: самолет – птица, кукла – девочка).
8. Наборы карточек на обобщающие темы и набор карточек с видовыми и родовыми понятиями.
9. Наборы предметов, отличающиеся одним или несколькими признаками (цвет, форма, величина).
10. Набор загадок в форме описания предметов, набор загадок с пропущенным словом.



11. Набор сюжетных картинок, отличающихся одним или несколькими персонажами, набор картонок — слов омонимов.
12. Слова для составления шарад и ребусов.
13. Слова для запоминания слов с помощью картинки или другого слова, стихотворения с перепутанными словами.

### **Картотеки:**

- пальчиковых гимнастик,
- логоритмических игр,
- дыхательных гимнастик.

### **Набор предметных картинок по разделу: «Ознакомление с окружающим миром»:**

- обувь, одежда;
- посуда, игрушки;
- домашние птицы, зимующие и перелетные птицы;
- домашние животные, дикие животные наших лесов, жарких стран;
- овощи, фрукты, ягоды;
- растительный мир: деревья, кусты, цветы, насекомые;
- рыбы, продукты питания;
- профессии, транспорт;
- времена года;
- части тела человека;
- школа, мебель;
- дом и его части;
- действия (глагольный словарь);
- занимательные игры.

### **Дидактический материал по формированию связной речи:**

- сюжетные картины;
- серии сюжетных картин;
- тематические картины.

**Диктант**

**Щука**

Щука живет в пресных реках. Это хищная рыба. Длина обычной щуки около двух метров. Ее вес может быть больше десяти кг. Щука пятнистая с темными полосками. Щуки живут в глубоких местах. В начале лета они могут выходить на мелководье. (40 слов)

**Проверочная работа по теме «Безударные гласные звуки. Обозначение их на письме».**

1) Словарный диктант.

Слова для диктанта по рисункам: трактор, трамвай, овес, пшеница, морковь, помидор, топор, земляника.

1. Стоят Ермачки, красные колпачки. Кто ни пройдет, всяк поклон им отдает. (Земляника.) 2. Кланяется, кланяется, придет домой — растянется. (Топор.) 3. Землю пашет и рычит, очень мощный он на вид. (Трактор.) 4. Второй месяц года. (Февраль.) 5. Он по городу идет, много он людей везет. (Трамвай.) 6. В камзоле алом тот синьор, он зовется... (помидор). 7. Брось в грязь — будет князь. (Овес.) 8. Стоят столбы точеные, головки золоченые. (Пшеница.)

2) Диктант с грамматическим заданием.

**Ленивый кот**

У Миши жил кот Пушок. У него был пушистый хвост. Кота кормили молоком и кашей. Но Пушок кашу не любил. Он просил мяса. Мышей он не ловил. Часто мыши пробежали у самого кончика хвоста Пушка. Хорошо жилось мышам с ленивым котом! (43 слова)

Задание: выписать пять слов с проверяемыми безударными гласными; подобрать и записать проверочные слова к выписанным словам.

**Проверочная работа по теме «Звонкие и глухие согласные звуки. Обозначение их на письме»**

а) Вставьте пропущенные буквы согласных звуков, подберите и запишите проверочные слова. Тетрадка, шуббка, береззка, крик, мороз, сноц, грядка, головка, арбуз, час.

б) Запишите предложение, вставьте пропущенные буквы гласных звуков, подберите и запишите проверочные слова. Козел за водой ходил, сам и кашу он варил, деда с бабушкой кормил.

в) Запишите предложения, вставляя пропущенные буквы. Дружно по дорожке топают две ножки. Уходи с дороги, кот! Маленький сынок идет!

**Контрольная работа по разделу «Звуки и буквы. Слог. Ударение»**

**Ветер**

Ветер играет большую роль в жизни животных и растений. Он может переносить плоды и семена березы, клена, одуванчика. Ветер может далеко





занести мелких насекомых. Осенью летят по ветру маленькие комарики и паучки. (33 слова)

**Задания на отработку навыка написания букв безударных гласных звуков.**

1) Распределить читаемые учителем слова в два столбика:  
а) с буквой Е или буквой И, обозначающими безударные гласные звуки: сидеть, верхушка, деревья, лежать, семена, занести, лететь, синеть, увидеть, зеленеть, цветы, шмели;

б) с буквой А или буквой О, обозначающими безударные гласные звуки: помогать, коты, хвосты, ходить, варить, махать, носить, плоды, далеко.

2) Записать предложения, найти и проверить буквы безударных гласных звуков.

Мама полоскала белье на реке. Девочка поласкала кошку. Дедушка к старости совсем поседел. Бабушка устала и посидела на скамейке в парке.

3) Записать слова из словаря: погода, мороз, ворона, ветер, растения, береза, насекомые, жужжать, ребята.

**Задания на отработку написания букв парных по звонкости-глухости согласных звуков.**

Выписать из предложений слова с нужной орфограммой, подобрать проверочные слова.

Береги нос в большой мороз. У подружки под подушкой пирожки и ватрушки.

Образовать слова по образцу (шуба — шубка) от таких слов: рыба, тетрадь, береза, шляпа, слеза, трава, губа, голова, репа, ягода.

**Задания на отработку написания буквосочетаний с шипящими согласными.**

1) Записать слова под диктовку: пушистый, животное, живот, одуванчик, паучки, оживать, листочки, душистый, счастливый.

2) Распределить слова в две группы: с мягким знаком — без мягкого знака: маленький, солнечный, пшеничный, мощный, сельский, точка, полька.

**Задание на отработку навыка написания слов с непроизносимыми согласными.**

К данным словам подобрать слова-родственники с непроизносимыми согласными по образцу (радость — радостный). Записать слова парами.

Место, звезда, грусть, ненастье, счастье.



### **Контрольная работа по разделу «Части речи»**

1. Записать слова *белый, белизна, белеть, игра, красивый, еж, ворона, бежать, трамвай, морской, смотреть* в три столбика: имена существительные, имена прилагательные, глаголы. (Слова или записаны на доске заранее, или диктуются учителем.)

2. Составить словосочетания из пар прочитанных учителем слов, добавив предлог: *сидеть, дерево; писать, тетрадь; смотреть, окно; учиться, школа*. С одним из словосочетаний составить предложение.

3. Записать текст под диктовку.

Мой младший брат Саша хочет поехать в деревню к коту Матроскину. Саша любит этого кота. Он любит собаку Шарика и почтальона Печкина. Брат думает, что они существуют на самом деле. (30 слов)

Подчеркнуть буквы проверяемых ударением безударных гласных звуков в корне слова, буквы парных по звонкости-глухости согласных звуков в конце и в середине слова. Устно ответить на вопрос по содержанию текста диктанта: *А вы думаете так же, как Саша?*

### **Проверочная работа по разделу «Предложение. Текст»**

Записать под диктовку или списать с доски текст, озаглавить его; подчеркнуть подлежащее и сказуемое в каждом предложении; указать тип текста. При списывании текста с доски вставить, где это необходимо, пропущенные буквы, раскрыть скобки.

Наступает лето. Занятия в школе к\_н\_чаются. М\_и друз\_я едут (во)время к\_никул или на море, или в д\_ревню, или в новые б\_льшие и кр\_сивые г\_рода. Много интересного мы увидим летом! (30 слов)

Надо указать знаки препинания (запяты) в третьем предложении

## III. Организационный раздел

### 3.1. Учебный план

Учебный план МАОУ «СОШ №137» (далее Учебный план), реализующего АООП (вариант 1) фиксирует общий объем нагрузки, максимальный объем аудиторной нагрузки обучающихся, состав и структуру обязательных предметных областей, распределяет учебное время, отводимое на их освоение по классам и учебным предметам. Учебный план определяет общие рамки принимаемых решений при разработке содержания образования, требований к его усвоению и организации образовательного процесса, а также выступает в качестве одного из основных механизмов его реализации.

Недельный учебный план представлен по этапам обучения:

- 1 этап - I-IV классы;
- 2 этап - V-IX классы; Срок обучения по АООП составляет 9 лет.

Учебная нагрузка рассчитывается исходя из 33 учебных недель в году в I классе и 34 учебных недель в году со II по IX класс.

Адаптированная основная образовательная программа реализуется через организацию урочной и внеурочной деятельности.

*Урочная деятельность* состоит из часов обязательной части и части, формируемой участниками образовательных отношений, а также из часов необходимых для проведения реабилитационно-коррекционных занятий.

*Внеурочная деятельность* формируется из часов, необходимых для обеспечения индивидуальных потребностей, обучающихся с умственной отсталостью (интеллектуальными нарушениями), на реализацию обязательных занятий коррекционной направленности и на развивающую область с учетом возрастных особенностей обучающихся и их физиологических потребностей.

*Коррекционные занятия и мероприятия* реализуются как во время урочной деятельности, так и во время внеурочной деятельности.

Организация образовательного процесса регламентируется годовым календарным учебным графиком и расписанием занятий, которые разрабатываются и утверждаются образовательным учреждением самостоятельно. Режим функционирования устанавливается в соответствии с СанПиНом 2.4. 3648-20, Уставом образовательного учреждения, правилами внутреннего распорядка.

Продолжительность учебной недели – 5 дней. Пятидневная учебная неделя установлена в целях сохранения и укрепления здоровья обучающихся, а также удовлетворения запросов родителей (законных представителей) обучающихся. Обучение проходит в одну смену.

Продолжительность учебного года на первой ступени общего образования составляет 34 недели, в первом — 33 недели. Продолжительность каникул в течение учебного года составляет не менее 30 календарных дней.

Количество уроков в первом полугодии 1-го класса:

■ 3 урока в день, продолжительностью 35 минут (сентябрь, октябрь); ■  
4 урока в день, продолжительностью 35 минут (ноябрь, декабрь); ■ во  
втором полугодии - 4 урока по 40 минут (январь - май).

1 день в неделю - не более 5 уроков за счет урока физической культуры. Домашние задания не задаются, предусмотрены дополнительные недельные каникулы в середине третьей четверти (СанПиН 2.4. 3648-20 п.3.4.16) Продолжительность урока во 2-9 классах - 40 мин.

Образовательная недельная нагрузка равномерно распределена в течение учебной недели:

- для обучающихся 2-4 классов – не более 5 уроков;
- для обучающихся 5-6 классов – не более 6 уроков;

для обучающихся 7-9 классов – не более 7 уроков.

В оздоровительных целях в учреждении созданы условия для реализации биологической потребности организма детей в двигательной активности, поэтому, в учебном плане отведено:

- 3 часа на предмет «Адаптивная физическая культура» в 1-4 классах;
- 2 часа на предмет «Адаптивная физическая культура» в 5-9 классах; ■ занятия ритмикой (1-4 класс).

Учебный план для обучающихся с умственной отсталостью (интеллектуальными нарушениями), фиксирует общий объем нагрузки, максимальный объем аудиторной нагрузки обучающихся, состав и структуру обязательных предметных областей, распределяет учебное время, отводимое на их освоение по классам и учебным предметам. Содержание общего образования обучающихся с умственной отсталостью (интеллектуальными нарушениями) реализуется преимущественно за счет введения учебных предметов, обеспечивающих целостное восприятие мира, с учетом их особых образовательных потребностей и возможностей, а также коррекционно- развивающих курсов, направленных на коррекцию недостатков психической сферы обучающихся, внеурочной деятельности, а также их социальное развитие.

Учебный план состоит из двух частей — обязательной части и части, формируемой участниками образовательных отношений.

**Обязательная часть учебного плана** определяет состав учебных предметов обязательных предметных областей, которые должны быть реализованы во всех имеющих государственную аккредитацию образовательных организациях, реализующих АООП, и учебное время, отводимое на их изучение по классам (годам) обучения.

Обязательная часть учебного плана отражает содержание образования, которое обеспечивает достижение важнейших целей современного образования обучающихся с умственной отсталостью (интеллектуальными нарушениями):

- формирование жизненных компетенций, обеспечивающих овладение системой социальных отношений и социальное развитие обучающегося, а также его интеграцию в социальное окружение;
- формирование основ духовно-нравственного развития обучающихся, приобщение их к общекультурным, национальным и этнокультурным ценностям;
- формирование здорового образа жизни, элементарных правил поведения в экстремальных ситуациях.

Содержание всех учебных предметов, входящих в состав каждой предметной области, имеет ярко выраженную коррекционно-развивающую направленность, заключающуюся в учете особых образовательных потребностей этой категории обучающихся.

Часть **учебного плана, формируемая участниками образовательных отношений**, обеспечивает реализацию особых (специфических) образовательных потребностей, характерных для обучающихся с нарушением интеллекта, а также индивидуальных потребностей каждого обучающегося.

Таким образом, часть учебного плана, формируемая участниками образовательных отношений, предусматривает:

- учебные занятия, обеспечивающие различные интересы обучающихся, в том числе этнокультурные;
- увеличение учебных часов, отводимых на изучение отдельных учебных предметов обязательной части;
- введение учебных курсов, обеспечивающих удовлетворение особых образовательных потребностей, обучающихся с умственной отсталостью (интеллектуальными нарушениями) и необходимую коррекцию недостатков в психическом и (или) физическом развитии;
- введение учебных курсов для факультативного изучения отдельных учебных предметов.

Содержание **коррекционно-развивающей области** учебного плана представлено коррекционными занятиями (логопедическими и психокоррекционными), ритмикой в младших классах. Всего на коррекционно-развивающую область отводится 6 часов в неделю.

Выбор коррекционных индивидуальных и групповых занятий, их количественное соотношение осуществляется школой, исходя из психофизических особенностей обучающихся с умственной отсталостью на основании рекомендаций психолого-медико-педагогической комиссии и индивидуальной программы реабилитации инвалида.

Организация занятий по направлениям **внеурочной деятельности** (нравственное, социальное, общекультурное, спортивно-оздоровительное) является неотъемлемой частью образовательного процесса в общеобразовательной организации. Школа предоставляет обучающимся возможность выбора широкого спектра занятий, направленных на их развитие.

Выбор направлений внеурочной деятельности и распределение на них часов самостоятельно осуществляется общеобразовательной организацией в рамках общего количества часов, предусмотренных учебным планом (4 часа).

Чередование учебной и внеурочной деятельности в рамках реализации АООП определяет школа.

## УЧЕБНЫЙ ПЛАН на 2024- 2025 учебный год

Предметные области	Учебные предметы (учебные курсы)	Количество часов в неделю					Всего
		V	VI	VI	VII	IX	
<b>Обязательная часть</b>		V	VI	VI	VII	IX	

				I	I		
Язык и речевая практика	Русский язык	4	4	4	4	4	20
	Чтение (Литературное чтение)	4	4	4	4	4	20
Математика	Математика	4	4	3	3	3	17
	Информатика	-	-	1	1	1	3
Естествознание	Природоведение	2	2	-	-	-	4
	Биология	-	-	2	2	2	6
	География	-	2	2	2	2	8
Человек и общество	Основы социальной жизни	2	2	2	2	2	10
	Мир истории	-	2	-	-	-	2
	История Отечества	-	-	2	2	2	6
Искусство	Музыка	1	-	-	-	-	1
	Рисование (изобразительное искусство)	2	-	-	-	-	2
Физическая культура	Адаптивная физическая культура	2	2	2	2	2	10
Технология	Труд (технология)	6	6	7	7	7	33
Итого		27	28	29	29	29	142
Часть, формируемая участниками образовательных отношений:		2	2	1	1	1	7
Максимально допустимая недельная нагрузка (при 5- дневной учебной недели) в соответствии с санитарными правилами и нормами		29	30	30	30	30	149
Внеурочная деятельность:		10	10	10	10	10	50
коррекционно-развивающая область (коррекционные занятия и ритмика)	Логопедические занятия	2	2	2	2	2	10
	Психокоррекционные занятия (дефектологические)	1	1	1	1	1	5
	Психокоррекционные занятия (психологические)	2	2	2	2	2	10
	Ритмика	1	1	1	1	1	5

другие направления внеурочной деятельности	Разговор о важном	1	1	1	1	1	5
	Россия-мои горизонты	1	1	1	1	1	5
	Функциональная грамотность	1	1	1	1	1	5
	ОФП	1	1	1	1	1	5
Всего часов		31	40	40	40	40	199

### 3.2. Календарный учебный график

Календарный учебный график муниципального автономного общеобразовательного учреждения «Средняя общеобразовательная школа №137» является документом, регламентирующим организацию образовательной деятельности в 2024/2025 учебном году. Календарный учебный график составлен на основе следующих документов:

- Федерального закона от 29.12.2012 № 273-ФЗ «Об образовании в Российской Федерации»;
- Федеральной образовательной программой основного общего образования, утвержденной приказом Министерства образования и науки Российской Федерации от 18.05.2023 №370;
- Постановления Главного государственного санитарного врача Российской Федерации от 28.09.2020 № 28 «Об утверждении санитарных правил СП 2.4.3648-20 «Санитарно-эпидемиологические требования к организациям воспитания и обучения, отдыха и оздоровления детей и молодежи»
- Порядка организации и осуществления образовательной деятельности по основным общеобразовательным программам - образовательным программам начального общего, основного общего и среднего общего образования, утвержденного приказом Министерства просвещения Российской Федерации от 22.03.2021 № 115;
- Устава муниципального автономного общеобразовательного учреждения «Средняя общеобразовательная школа М 137».

**Регламентирование образовательного процесса на неделю** Продолжительность рабочей недели:

- 5-дневная рабочая неделя (понедельник - пятница); - суббота, воскресенье — выходные дни.

#### Регламентирование образовательного процесса на учебный год

##### 1. Продолжительность учебного года

Классы	Начало учебного года	Окончание учебного года	Продолжительность количество учебных недель
5-8 классы	01.09.2024	26.05.2025	34 недели
9 классы	01.09.2024	Согласно расписанию ГИА	34 недели

##### 2. Продолжительность учебных периодов

Вид учебного периода	Учебный период		Продолжительность
	Начало	Окончание	
5-8 классы			
1 четверть	01.09.2024	26.10.2024	8 недель
2 четверть	05.11.2024	28.12.2024	8 недель
3 четверть	09.01.2025	21.03.2025	11 неделя



4 четверть	31.03.2025	26.05.2025	7 недель
9 классы			
1 четверть	01.09.2024	26.10.2024	8 недель
2 четверть	05.11.2024	28.12.2024	8 недель
3 четверть	09.01.2025	21.03.2025	11 неделя
4 четверть	31.03.2025	Согласно расписанию ГИА	7 недель

### 3. Продолжительность каникул

	Начало каникул	Окончание каникул	Продолжительность каникул
Осенние	27.10.2024	04.11.2024	9 дней
Зимние	29.12.2024	08.01.2025	11 дней
Весенние	22.03.2025	30.03.2025	9 дней
Летние	27.05.2025	31.08.2025	97 дня

В соответствии с законодательством Российской Федерации в 2024/2025 учебном году праздничными днями считаются:

- 4 ноября — День народного единства (выходные дни — 4 ноября);
- 23 февраля — День защитника Отечества (выходной день — 23 февраля);
- 8 марта — Международный женский день (выходной день — 8 марта); - 1 мая — Праздник весны и труда (выходные дни — 1,2 мая); - 9 мая — День Победы (выходные дни — 8, 9 мая).

### Регламентирование образовательного процесса на день

5-е, 9-е обучаются в первую смену. 6-е и 8-е классы обучаются во вторую смену.

Продолжительность урока 40 минут. Режим учебных занятий:

#### 1 смена

№ урока	Понедельник - пятница
1.	08.00 – 08.40
2.	08.50 – 09.30
3.	09.45 – 10.25
4.	10.45 – 11.25
5.	11.35 – 12.15
6.	12.20 – 13.00
7.	13.10 – 13.50

#### 2 смена

№ урока	Понедельник - пятница
0.	13.10 – 13.50
1.	14.00 – 14.40
2.	14.55 – 15.35
3.	15.50 – 16.30
4.	16.45 – 17.25
5.	17.35 – 18.15
6.	18.20 – 19.00

### Регламентирование образовательного процесса в рамках внеурочной деятельности

Внеурочная деятельность в 5-9 классах организуется в другую смену с предусмотренным временем на обед, но не ранее чем через 30 минут после основных занятий.

Продолжительность занятия внеурочной деятельности составляет 40 минут. Перерывы между занятиями внеурочной деятельности составляют не менее 10 минут. Количество занятий внеурочной деятельности в день допускается не более трех.

В каникулярное время занятия в рамках внеурочной деятельности организуются в форме соревнований, походов, экскурсий по дополнительному расписанию. График проведения занятий в рамках внеурочной деятельности:

График проведения занятий в рамках внеурочной деятельности:

5-е, и 9-е классы	6-е - 8-е классы
Понедельник – пятница	Понедельник – пятница
13.10 – 13.50	09.45 – 10.25
14.00 – 14.40	10.45 – 11.25
14.50 – 15.30	11.35 – 12.15
15.50 – 16.30	12.20 – 13.00

#### Проведение промежуточной аттестации

Промежуточная аттестация проводится в соответствии с положением формах, периодичности и порядке текущего контроля успеваемости и промежуточной аттестации обучающихся».

Формы промежуточной аттестации – четвертная и годовая.

Сроки проведения четвертной промежуточной аттестации:

- 1 четверть – 5-9-е классы в период с 23.10.2024 по 27.10.2024;
- 2 четверть – 5-9-е классы в период с 25.12.2024 по 29.12.2024;
- 3 четверть – 5-9-е классы в период с 15.03.2025 по 22.03.2025;

### **3. 4. Система условий реализации адаптированной основной общеобразовательной программы образования обучающихся с умственной отсталостью (интеллектуальными нарушениями) (вариант 1)**

#### **3.4.1. Кадровые условия реализации основной образовательной программы**

В реализации АООП (вариант 1) в образовательном учреждении принимают участие следующие специалисты: учителя-предметники, учителя-логопеды, педагоги-психологи, специалисты по физической культуре, социальный педагог, педагоги дополнительного образования.

**Учитель-предметник** должен иметь:

- высшее или среднее профессиональное образование по основной должности;
- по специальности «Олигофренопедагогика» при прохождении переподготовки в области олигофренопедагогике;
- по педагогическим специальностям или по направлениям («Педагогическое образование», «Психолого-педагогическое образование») с обязательным прохождением профессиональной переподготовки в области олигофренопедагогике.

**Педагог-психолог** должен иметь высшее профессиональное образование по одному из вариантов программ подготовки:

- по специальности «Специальная психология»;
- по направлению «Педагогика» по образовательным программам подготовки бакалавра или магистра в области психологического сопровождения образования лиц с ОВЗ;
- по направлению «Специальное (дефектологическое) образование» по образовательным программам подготовки бакалавра или магистра в области психологического сопровождения образования лиц с ОВЗ;
- по педагогическим и психологическим специальностям или направлениям подготовки психолога с обязательным прохождением профессиональной переподготовки в области специальной психологии.

При любом варианте профессиональной подготовки педагог-психолог должен обязательно пройти переподготовку или курсы повышения квалификации в области олигофренопедагогики или психологии лиц с умственной отсталостью (интеллектуальными нарушениями), подтвержденные документом установленного образца.

**Учитель-логопед** должен иметь высшее профессиональное образование по одному из вариантов программ подготовки:

- по специальности: «Логопедия»;
- по направлению «Специальное (дефектологическое) образование» по образовательным программам подготовки бакалавра или магистра в области логопедии;
- по педагогическим специальностям или по направлениям («Педагогическое образование», «Психолого-педагогическое образование») с обязательным прохождением профессиональной переподготовки в области логопедии.

При любом варианте профессиональной подготовки учитель-логопед должен обязательно пройти переподготовку или курсы повышения квалификации в области олигофренопедагогики или психологии лиц с умственной отсталостью (интеллектуальными нарушениями), подтвержденные документом установленного образца.

**Учитель физической культуры** должен иметь высшее или среднее профессиональное образование по одному из вариантов программ подготовки:

- высшее профессиональное образование в области физкультуры и спорта без предъявления требований к стажу работы;
- высшее профессиональное образование и дополнительное профессиональное образование в области физкультуры и спорта без предъявления требований к стажу работы;
- среднее профессиональное образование и стаж работы в области физкультуры и спорта не менее 2 лет.

При любом варианте профессиональной подготовки учитель должен обязательно пройти переподготовку или курсы повышения квалификации в области олигофренопедагогики, подтвержденные документом установленного образца.

**Учитель музыки** должен иметь высшее или среднее профессиональное образование по укрупненной группе специальностей «Образование и педагогика» (направление «Педагогическое образование», «Педагогика» или специальности (профили) в области музыкального образования) без предъявления требований к стажу работы. При любом варианте профессиональной подготовки учитель должен обязательно пройти переподготовку или курсы повышения квалификации в области олигофренопедагогики, подтвержденные документом установленного образца.

**Педагог дополнительного образования** должен иметь высшее или среднее профессиональное образование в области, соответствующей профилю кружка, секции, студии, клубного и иного детского объединения без предъявления требований к стажу работы; либо высшее профессиональное образование или среднее профессиональное образование и дополнительное профессиональное образование по направлению «Образование и педагогика» без предъявления требований к стажу работы.

МАОУ «СОШ №137» обеспечивает работникам возможность повышения профессиональной квалификации, ведения методической работы, применения, обобщения и распространения опыта использования современных образовательных технологий обучения и воспитания, обучающихся с умственной отсталостью (интеллектуальными нарушениями). В МАОУ «СОШ №137» педагоги имеют право на бесплатное пользование библиотекой и информационными ресурсами, а также право на доступ в порядке, установленном локальными актами образовательного учреждения к информационно телекоммуникационным сетям и базам данных, учебным и методическим материалам, материально-техническим средствам обеспечения образовательной деятельности, необходимым для качественного осуществления их педагогической, или исследовательской деятельности.

МАОУ «СОШ №137» позволило педагогам выйти на дистанционный уровень, как повышения квалификации, так и участия в интерактивных конференциях, семинарах, обсуждениях, презентации своего педагогического опыта на различных образовательных сайтах. В образовательном учреждении ведется плановая деятельность по развитию профессиональной компетентности педагогов, обеспечивающая реализацию прав граждан на качественное образование.

В МАОУ «СОШ №137» используется:

- внутришкольное повышение квалификации педагогов;
- повышение квалификации на базе федеральных, региональных и муниципальных центров повышения квалификации.

Важнейшим средством повышения профессионального мастерства учителей, связующим в единое целое всю систему работы образовательного учреждения, является внутришкольное повышение квалификации.

Внутришкольное повышение квалификации в образовательном учреждении происходит через:

- систему педагогических советов;
- работу предметных методических объединений;
- организацию курсовой подготовки;
- через представление коллегам педагогического опыта: открытые уроки, воспитательные внеклассные мероприятия, выступления на тематических педагогических советах, семинарах, круглых столах, мастер-классах.

Приоритетными мотивами направления педагогов на курсовую подготовку по инициативе администрации являются:

- очередность обучения в соответствии с графиком повышения квалификации;
- необходимость обучения педагогических работников не реже одного раза в три года не менее 36 часов с выдачей удостоверения о повышении квалификации по приоритетным направлениям повышения квалификации, определенным документами федерального и регионального уровней;
- повышение квалификации в соответствии с приоритетами направлениями программы развития образовательного учреждения;
- необходимость оказания методической поддержки молодым педагогам и педагогам, имеющим профессиональные затруднения;

- желание педагога получить повысить квалификацию, том числе и с использованием дистанционных технологий обучения.

### **3.4.2. Финансовые условия реализации адаптированной основной общеобразовательной программы**

Финансовое обеспечение государственных гарантий на получение обучающимися с умственной отсталостью (интеллектуальными нарушениями) общедоступного и бесплатного образования за счет средств соответствующих бюджетов бюджетной системы Российской Федерации в государственных, муниципальных и частных организациях осуществляется на основе нормативов.

Финансовые условия реализации АООП в МАОУ «СОШ №137»:

- 1) обеспечивают государственные гарантии прав обучающихся с умственной отсталостью (интеллектуальными нарушениями) на получение бесплатного общедоступного образования, включая внеурочную деятельность;
- 2) обеспечивают организацию возможности исполнения требований Стандарта;
- 3) обеспечивают реализацию обязательной части АООП и части, формируемой участниками образовательных отношений с учетом особых образовательных потребностей обучающихся;
- 4) отражают структуру и объем расходов, необходимых для реализации АООП и достижения планируемых результатов, а также механизм их формирования.

Финансирование реализации АООП осуществляется в объеме определяемых Министерством образования и науки нормативов обеспечения государственных гарантий реализации прав на получение общедоступного и бесплатного общего образования. Указанные нормативы определяются в соответствии со Стандартом:

- специальными условиями получения образования (кадровыми, материально-техническими);
- расходами на оплату труда работников, реализующих АООП;
- расходами на средства обучения и воспитания, коррекции (компенсации) нарушений развития, включающими расходные и дидактические материалы, оборудование, инвентарь, электронные ресурсы, оплату услуг связи, в том числе расходами, связанными с подключением к информационно-телекоммуникационной сети «Интернет»;
- расходами, связанными с дополнительным профессиональным образованием руководящих и педагогических работников по профилю их деятельности.

### **3.4.3. Материально-технические условия реализации адаптированной основной общеобразовательной программы**

Материально-техническая база реализации АООП для обучающихся с умственной отсталостью (интеллектуальными нарушениями) в МАОУ «СОШ №137» соответствует действующим санитарным и противопожарным нормам, нормам охраны труда работников образовательных организаций.

Материально-техническая база МАОУ «СОШ №137» обеспечивает:

- возможность достижения обучающимися результатов освоения АООП (вариант 1);
- безопасность и комфортность организации учебного процесса;
- соблюдение санитарно-эпидемиологических правил и гигиенических нормативов;
- возможность для беспрепятственного доступа детей-инвалидов и обучающихся с ограниченными возможностями здоровья к объектам инфраструктуры образовательного учреждения.

В МАОУ «СОШ №137» разработаны и закреплены локальными актами перечни оснащения и оборудования, обеспечивающие учебный процесс.

В образовательном учреждении функционируют :

- 1 кабинет информатики, спортзал;
- сенсорная комната
- кабинет изобразительного искусства;
- кабинет домоводства;
- кабинет географии;
- кабинет истории;
- кабинеты математики;
- кабинеты русского языка и чтения;
- 2 учебных мастерских: - 1 швейная мастерская; - 1 столярная мастерская;
- актовый зал;
- школьный музей;
- пищеблок с залом на 100 посадочных мест; библиотека с читальным залом; медицинский

блок. Состав и площади учебных помещений предоставляют условия для:

- организации начального и основного общего образования обучающихся с лёгкой умственной отсталостью (интеллектуальными нарушениями);
- организации режима труда и отдыха участников образовательного процесса;
- размещения в классах и кабинетах необходимых комплектов специализированной мебели и учебного оборудования, отвечающих специфике учебно-воспитательного процесса по данному предмету или циклу учебных дисциплин.

Учебные классы и кабинеты включают следующие зоны:

- рабочее место учителя с пространством для размещения часто используемого оснащения; рабочую зону обучающихся с местом для размещения личных вещей;
- демонстрационную зону.
- пространство для размещения и хранения учебного оборудования;
- в кабинетах профильного труда – зону для выполнения практических работ.

Организация зональной структуры отвечает педагогическим и эргономическим требованиям, комфортности и безопасности образовательного процесса.

*В зональную структуру* МАОУ «СОШ №137» включены:

- входная зона;
- учебные кабинеты, мастерские, студии для организации учебного процесса;
- библиотека с рабочими зонами: книгохранилищем, читальным залом; актовый зал;
- спортивные сооружения (спортивный зал, спортивная площадка, игровая площадка); пищеблок;
- административные помещения;
- раздевалка для обучающихся;
- санитарные узлы (туалеты);
- помещения/ место для хранения уборочного инвентаря.

При реализации программ по коррекционно - развивающим курсам образовательной программы АООП (вариант 1) в образовательном учреждении предусмотрены соответствующие учебные классы:

- кабинет учителя-логопеда;
- сенсорная комната;
- кабинет педагога-психолога;
- кабинет учителя-дефектолога.

Компонентами оснащения учебного кабинета МАОУ «СОШ №137» являются:

- школьная мебель;
- технические средства обучения; учебно-наглядные пособия; учебно-методические материалы.

В базовый комплект мебели входят:

- доска классная;
- стол учителя;
- стул учителя (приставной);
- кресло для учителя;
- стол ученический (регулируемый по высоте);
- стул ученический (регулируемый по высоте);
- интерактивные комплексы;
- шкафы для хранения учебных пособий.

Учебные кабинеты оснащены в соответствии с Паспортами кабинетов.

Обеспечение техническими средствами обучения (персональными компьютерами), лицензированными программными продуктами, базами данных и доступом к информационно-образовательным ресурсам осуществляется с учетом создания и обеспечения функционирования автоматизированных рабочих мест для педагогических работников, административно-управленческого и учебно-вспомогательного персонала, участвующих в разработке и реализации АООП (вариант 1). Внедрен электронный журнал.

#### **3.4.4. Информационно–методические условия реализации адаптированной основной образовательной программы (вариант 1)**

В соответствии с требованиями ФГОС О УО (ИН) реализация АООП (вариант 1) МАОУ «СОШ №137» обеспечивается современной информационно-образовательной средой. Под информационно-образовательной средой (далее - ИОС) образовательной организации понимается открытая педагогическая система, включающая разнообразные информационные образовательные ресурсы, современные информационно-коммуникационные технологии, способствующие реализации требований ФГОС О УО (ИН).

Основными компонентами ИОС являются:

- учебно-методические комплекты по всем учебным предметам;
- учебно-наглядные пособия (средства натурального фонда, печатные средства надлежащего качества демонстрационные и раздаточные, экранно-звуковые средства, мультимедийные средства);
- фонд дополнительной литературы (детская художественная и научно-популярная литература, справочно-библиографические и периодические издания).

Учет особых образовательных потребностей обучающихся с умственной отсталостью (интеллектуальными нарушениями) обуславливает необходимость использования *специальных учебников*, адресованных данной категории обучающихся. Для закрепления знаний, полученных на уроке, а также для выполнения практических работ, необходимо использование рабочих тетрадей на печатной основе, включая Прописи.

Особые образовательные потребности обучающихся с умственной отсталостью (интеллектуальными нарушениями) обуславливают необходимость специального подбора учебного и дидактического материала (преимущественное использование натуральной и иллюстративной наглядности).



*Информационное обеспечение* включает необходимую нормативную правовую базу образования обучающихся с умственной отсталостью (интеллектуальными нарушениями) и характеристики предполагаемых информационных связей участников образовательного процесса.

Информационно-методическое обеспечение реализации адаптированных образовательных программ для обучающихся с умственной отсталостью (интеллектуальными нарушениями) направлено на обеспечение широкого, постоянного и устойчивого доступа для всех участников образовательного процесса к любой информации, связанной с реализацией программы, планируемыми результатами, организацией образовательного процесса и условиями его осуществления.

Требования к информационно-методическому обеспечению образовательного процесса включают:

1. Необходимую нормативную правовую базу образования обучающихся с умственной отсталостью (интеллектуальными нарушениями).
2. Характеристики предполагаемых информационных связей участников образовательного процесса.
3. Получения доступа к информационным ресурсам, различными способами (поиск информации в сети интернет, работа в библиотеке и др.), в том числе к электронным образовательным ресурсам, размещенным в федеральных и региональных базах данных.
4. Возможность размещения материалов и работ в информационной среде общеобразовательной организации (статей, выступлений, дискуссий, результатов экспериментальных исследований).

Учебниками обеспечены 100% обучающихся образовательного учреждения.

